

Муниципальное бюджетное общеобразовательное учреждение
«Средняя общеобразовательная школа №46» г. Белгорода

«Рассмотрено»
Руководитель МО
Маркова Е.В. Маркова Е.В.
Протокол № 1
от 30.08.2019 г.

«Согласовано»
Заместитель директора
МБОУ СОШ № 46
Кривоносова С.А. Кривоносова С.А.
30.08.2019 г.



Рабочая программа
по учебному курсу «Музыка»
основное общее образование
(5-7 классы)
базовый уровень

Составитель: Затула Наталья Анатольевна

2019 г.

Муниципальное бюджетное общеобразовательное учреждение

ПОЯСНИТЕЛЬНАЯ ЗАПИСКА

Рабочая программа учебного курса «Музыка» уровня основного общего образования составлена на основе требований ФГОС, с учетом Примерной программы по музыке, авторской программы «Музыка» под редакцией Сергеевой Г.П. и Критской Е.Д. для 5-7 классов общеобразовательных учреждений.

Цель направлена на развитие музыкальной культуры школьников как неотъемлемой части духовной культуры.

Задачи:

- приобщение к музыке как эмоциональному, нравственно-эстетическому феномену, осознание через музыку жизненных явлений, овладение культурой отношений, запечатленной в произведениях искусства, раскрывающих духовный опыт поколений;
- развитие в процессе музыкальных занятий творческого потенциала, ассоциативности мышления, воображения через потребности в общении с искусством;
- освоение языка музыки, его выразительных возможностей в создании музыкального образа, общих и специфических средств художественной выразительности разных видов искусства.

Реализация программы осуществляется с использованием учебно-методического комплекта:

Критская Е.Д., Сергеева Г.П., «Музыка»: Учебник для учащихся 5 класса М.: Просвещение.

Критская Е.Д., Сергеева Г.П., «Музыка»: Учебник для учащихся 6 класса М.: Просвещение.

Критская Е.Д., Сергеева Г.П., «Музыка»: Учебник для учащихся 7 класса М.: Просвещение.

В соответствии с учебным планом МБОУ СОШ №46 в 5,6,7 классах на учебный предмет «Музыка» отводится 34 часа (из расчета 1 час в неделю), всего 135 часов.

Практическая часть программы

Вид работы	Количество работ за учебный год		
Класс	5 класс	6 класс	7 класс
Входная контрольная работа	1	1	1
Итоговая контрольная работа	1	1	1
Итого	2	2	2

ПЛАНИРУЕМЫЕ РЕЗУЛЬТАТЫ

Личностные результаты:

- формирование основ российской гражданской идентичности, чувства гордости за свою Родину, российский народ и историю России, осознание своей этнической и национальной принадлежности в процессе освоения вершинных образцов отечественной музыкальной культуры, понимания ее значимости в мировом музыкальном процессе;
- становление гуманистических и демократических ценностных ориентаций, формирование уважительного отношения к иному мнению, истории и культуре разных народов на основе знакомства с их музыкальными традициями, выявления в них общих закономерностей исторического развития, процессов взаимовлияния, общности нравственных, ценностных, эстетических установок;
- формирование целостного, социально ориентированного взгляда на мир в процессе познания произведений разных жанров, форм и стилей, разнообразных типов музыкальных образов и их взаимодействия;
- формирование представлений о нравственных нормах, развитие доброжелательности и эмоциональной отзывчивости, сопереживания чувствам других людей на основе восприятия произведений мировой музыкальной классики, их коллективного обсуждения и интерпретации в разных видах музыкальной исполнительской деятельности;
- формирование эстетических потребностей, ценностей и чувств на основе развития музыкально-эстетического сознания, проявляющего себя в эмоционально-ценностном отношении к искусству, понимании его функций в жизни человека и общества;
- развитие навыков сотрудничества со взрослыми и сверстниками в разных социальных ситуациях в процессе освоения разных типов индивидуальной, групповой и коллективной музыкальной деятельности, при выполнении проектных заданий и проектных работ;
- формирование установки на безопасный, здоровый образ жизни через развитие представления о гармонии в человеке физического и духовного начал, воспитание бережного отношения к материальным и духовным ценностям музыкальной культуры;
- формирование мотивации к музыкальному творчеству, целеустремленности и настойчивости в достижении цели в процессе создания ситуации успешности музыкально-творческой деятельности учащихся.

Метапредметные результаты:

Познавательные:

Учащиеся научатся:

- логическим действиям сравнения, анализа, синтеза, обобщения, классификации по родовидовым признакам, установления аналогий и причинно-следственных связей, построения рассуждений, отнесения к известным понятиям, выдвижения предположений и подтверждающих их доказательств;
- применять методы наблюдения, экспериментирования, моделирования, систематизации учебного материала, выявления известного и неизвестного при решении различных учебных задач;
- обсуждать проблемные вопросы, рефлексировать в ходе творческого сотрудничества, сравнивать результаты своей деятельности с результатами других учащихся; понимать причины успеха/неуспеха учебной деятельности;
- осуществлять поиск оснований целостности художественного явления (музыкального произведения), синтеза как составления целого из частей;

- использовать разные типы моделей при изучении художественного явления (графическая, пластическая, вербальная, знаково-символическая), моделировать различные отношения между объектами, преобразовывать модели в соответствии с содержанием учебного материала и поставленной учебной целью.

Учащиеся получают возможность:

- научиться реализовывать собственные творческие замыслы, готовить свое выступление и выступать с аудио-, видео- и графическим сопровождением;
- удовлетворять потребность в культурно-досуговой деятельности, духовно обогащающей личность, в расширении и углублении знаний о данной предметной области.

Регулятивные:

Учащиеся научатся:

- принимать и сохранять учебные цели и задачи, в соответствии с ними планировать, контролировать и оценивать собственные учебные действия;
- договариваться о распределении функций и ролей в совместной деятельности; осуществлять взаимный контроль, адекватно оценивать собственное поведение и поведение окружающих;
- выделять и удерживать предмет обсуждения и критерии его оценки, а также пользоваться на практике этими критериями.
- прогнозировать содержание произведения по его названию и жанру, предвосхищать композиторские решения по созданию музыкальных образов, их развитию и взаимодействию в музыкальном произведении;
- мобилизации сил и волевой саморегуляции в ходе приобретения опыта коллективного публичного выступления и при подготовке к нему.

Учащиеся получают возможность научиться:

- ставить учебные цели, формулировать исходя из целей учебные задачи, осуществлять поиск наиболее эффективных способов достижения результата в процессе участия в индивидуальных, групповых проектных работах;
- действовать конструктивно, в том числе в ситуациях неуспеха за счет умения осуществлять поиск наиболее эффективных способов реализации целей с учетом имеющихся условий.

Коммуникативные:

Учащиеся научатся:

- понимать сходство и различие разговорной и музыкальной речи;
- слушать собеседника и вести диалог; участвовать в коллективном обсуждении, принимать различные точки зрения на одну и ту же проблему; излагать свое мнение и аргументировать свою точку зрения;
- понимать композиционные особенности устной (разговорной, музыкальной) речи и учитывать их при построении собственных высказываний в разных жизненных ситуациях;
- использовать речевые средства и средства информационных и коммуникационных технологий для решения коммуникативных и познавательных задач;
- опосредованно вступать в диалог с автором художественного произведения посредством выявления авторских смыслов и оценок, прогнозирования хода развития событий, сличения полученного результата с оригиналом с целью внесения дополнений и корректив в ход решения учебно-художественной задачи;
- приобрести опыт общения с публикой в условиях концертного предъявления результата творческой музыкально-исполнительской деятельности.

Учащиеся получают возможность:

- совершенствовать свои коммуникативные умения и навыки, опираясь на знание композиционных функций музыкальной речи;

- создавать музыкальные произведения на поэтические тексты и публично исполнять их сольно или при поддержке одноклассников.

Предметные результаты:

5 класс

У учащихся будут сформированы:

- представления о роли музыки в жизни человека, в его духовно-нравственном развитии; о ценности музыкальных традиций народа;
- основы музыкальной культуры, художественный вкус, интерес к музыкальному искусству и музыкальной деятельности;
- представление о национальном своеобразии музыки в неразрывном единстве народного и профессионального музыкального творчества.

Учащиеся научатся:

- активно творчески воспринимать музыку различных жанров, форм, стилей;
- слышать музыкальную речь как выражение чувств и мыслей человека, различать в ней выразительные и изобразительные интонации, узнавать характерные черты музыкальной речи разных композиторов;
- ориентироваться в разных жанрах музыкально-поэтического фольклора народов России (в том числе родного края);
- наблюдать за процессом музыкального развития на основе сходства и различия интонаций, тем, образов, их изменения; понимать причинно-следственные связи развития музыкальных образов и их взаимодействия;
- моделировать музыкальные характеристики героев, прогнозировать ход развития событий «музыкальной истории»;
- воплощать художественно-образное содержание, интонационно-мелодические особенности народной и профессиональной музыки (в пении, слове, движении, игре на простейших музыкальных инструментах) выражать свое отношение к музыке в различных видах музыкально-творческой деятельности.

Учащиеся получают возможность научиться:

- ориентироваться в нотном письме при исполнении простых мелодий;
- творческой самореализации в процессе осуществления собственных музыкально-исполнительских замыслов в различных видах музыкальной деятельности;
- организовывать культурный досуг, самостоятельную музыкально-творческую деятельность, музицировать и использовать ИКТ в музыкальном творчестве;
- оказывать помощь в организации и проведении школьных культурно-массовых мероприятий, представлять широкой публике результаты собственной музыкально-творческой деятельности, собирать музыкальные коллекции (фонотека, видеотека).

6 класс

Учащиеся научатся:

- наблюдать за многообразными явлениями жизни и искусства, выражать своё отношение к искусству, оценивая художественно-образное содержание произведения в единстве с его формой;
- понимать специфику музыки и выявлять родство художественных образов разных искусств (общность тем, взаимодополнение выразительных средств — звучаний, линий, красок), различать особенности видов искусства;
- выражать эмоциональное содержание музыкальных произведений в исполнении, участвовать в различных формах музицирования, проявлять инициативу в художественно-творческой деятельности.

Учащиеся получают возможность научиться:

- принимать активное участие в художественных событиях класса, музыкально-эстетической жизни школы, района, города и др. (музыкальные вечера, музыкальные гостиные, концерты для младших школьников и др.);

- самостоятельно решать творческие задачи, высказывать свои впечатления о концертах, спектаклях, кинофильмах, художественных выставках и др., оценивая их с художественно-эстетической точки зрения.

7 класс

Выпускник научится:

- раскрывать образное содержание музыкальных произведений разных форм, жанров и стилей; определять средства музыкальной выразительности, приёмы взаимодействия и развития музыкальных образов, особенности (типы) музыкальной драматургии, высказывать суждение об основной идее и форме её воплощения;
- понимать специфику и особенности музыкального языка, закономерности музыкального искусства, творчески интерпретировать содержание музыкального произведения в пении, музыкально-ритмическом движении, пластическом интонировании, поэтическом слове, изобразительной деятельности;
- осуществлять на основе полученных знаний о музыкальном образе и музыкальной драматургии исследовательскую деятельность художественно-эстетической направленности для участия в выполнении творческих проектов, в том числе связанных с практическим музицированием;
- ориентироваться в исторически сложившихся музыкальных традициях и поликультурной картине современного музыкального мира, разбираться в текущих событиях художественной жизни в отечественной культуре и за рубежом, владеть специальной терминологией, называть имена выдающихся отечественных и зарубежных композиторов и крупнейшие музыкальные центры мирового значения (театры оперы и балета, концертные залы, музеи);
- определять стилевое своеобразие классической, народной, религиозной, современной музыки, понимать стилевые особенности музыкального искусства разных эпох (русская и зарубежная музыка от эпохи Средневековья до рубежа XIX—XX вв., отечественное и зарубежное музыкальное искусство XX в.);
- применять информационно-коммуникационные технологии для расширения опыта творческой деятельности и углублённого понимания образного содержания и формы музыкальных произведений в процессе музицирования на электронных музыкальных инструментах и поиска информации в музыкально-образовательном пространстве Интернета.

Выпускник получит возможность научиться:

- заниматься музыкально-эстетическим самообразованием при организации культурного досуга, составлении домашней фонотеки, видеотеки, библиотеки и пр.; посещении концертов, театров и др.;
- воплощать различные творческие замыслы в многообразной художественной деятельности, проявлять инициативу в организации и проведении концертов, театральных спектаклей, выставок и конкурсов, фестивалей и др.;
- высказывать личностно-оценочные суждения о роли и месте музыки в жизни, о нравственных ценностях и эстетических идеалах, воплощённых в шедеврах музыкального искусства прошлого и современности, обосновывать свои предпочтения в ситуации выбора;
- структурировать и систематизировать на основе эстетического восприятия музыки и окружающей действительности изученный материал и разнообразную информацию, полученную из других источников.

СОДЕРЖАНИЕ ПРОГРАММЫ

5 класс

1. Что стало бы с музыкой, если бы не было литературы?

Искусство в нашей жизни. Что я знаю о песне? Как сложили песню? Песни без слов. Другая жизнь песни. Жанр кантаты. Музыкально-театральные жанры: опера, балет. Превращение песен в симфонические мелодии.

Музыкальный материал: Локтев В. «Песня о России», Пахмутова А. «Просьба», русская народная песня «Мы пойдем погулять», Рахманинов С.В. Вокализ мелодия из концерта №3, Чайковский П.И. «Грустная песенка», Глинка М.И. «Жаворонок» (романс), Балакирев М. «Жаворонок» (пьеса-фантазия), Свиридов Г. «Поет зима, аукает» (кантата), Римский-Корсаков Н.А. «Колыбельная Волховы» (из оперы «Садко»), «Сеча при Керженце» (симфоническая картина), Хачатурян К. «Чипполино».

Дополнительный материал: портреты Рахманинова С.В., Чайковского П.И., Горький А.М. «Как сложили песню» (отрывок из рассказа), Пастернак Б. «Музыка» (стихотворение).

Разучивание музыкальных произведений: Локтев В. «Песня о России», Пахмутова А. «Просьба», русская народная песня «Мы пойдем погулять», Свиридов Г. «Поет зима аукает», Римский-Косаков Н.А. «Песня про татарский полон».

2. Что стало бы с литературой, если бы не было музыки?

Музыка – главный герой сказки. Почему сказки и песни о силе музыки есть у всех народов мира? Музыка главный герой басни. Чудо музыки в повестях К. Паустовского. «Я отдал молодежи жизнь, работу, талант» (Э. Григ). Музыка в жизни героев А. Гайдара. Музыка в кинофильмах.

Музыкальный материал: Кабалевский Д.Б. «У лукоморья», Аладов Н.И. «Мелодия для скрипки», грузинская народная песня «Чела», норвежская народная песня «Волшебный смычок», Бородин А.П. «Квартет №2» (фрагмент и 3 части), Моцарт В.А. «Юпитер» (фрагмент из 2 симфонии), «Симфония №40», Григ Э. «Концерт с оркестром» (1 часть), Таривердиев М. «Маленький принц», Варламов А. «Горные вершины», Глинка М.И. «Жаворонок», Галь В. «Конь», Свиридов Г. «Тройка», Роджерс Р. «Звуки музыки», Крылатов Е. «Колокола».

Дополнительный материал: Крылов И.А. «Квартет» (басня), изображения музыкальных инструментов (чонгури, балалайка, бандура, цимбалы), Тургенев И.С. «Певцы» (отрывок из рассказа), Пушкин А.С. «Руслан и Людмила» (поэма), Паустовский К.Г. «Старый повар» (отрывок из рассказа), «Корзина с еловыми шишками» (отрывок из рассказа), Гайдар А. «Судьба барабанщика» (повесть).

Разучивание музыкальных произведений: Кабалевский Д.Б. «У лукоморья», норвежская народная песня «Волшебный смычок», Таривердиев М. «Маленький принц», Галь В. «Конь», Роджерс Р. «Звуки музыки».

3. Можем ли мы увидеть музыку?

Можем ли мы увидеть музыку? Музыка передает движение. Богатырские образы в искусстве. Героические образы в искусстве. Музыкальный портрет. Картины природы в музыке. Можем ли мы увидеть музыку?

Музыкальный материал: Белый В. «Орленок», Римский корсаков Н.А. «Три чуда», Листов К. «Песня о тачанке», Крылатов Е. «Крылатые качели», Бородин А.П. «Богатырская симфония» (фрагмент «Спящая княжна»), шведская народная песня «Три парня», Бетховен Л. «Кориолан» (увертюра), Прокофьев С.С. «Александр Невский» (кантата), «Вставайте люди русские» (хор), Никитин С. «Песня о маленьком трубаче», Мусоргский М.П. «Песня Варлаама» (из оперы Борис Годунов), «Сиротка», «Баба Яга», (из цикла «Картинки с выставки»), «Расвет на Москва-реке» (из оперы Хованщина), Струве Г. «Музыка», Прокофьев «Ария Кутузова», «Вальс» (из оперы Война и мир), «Глинка М.И. «Ария

Сусанина» (из оперы Иван Сусанин), «Рондо Фарлафа» (из оперы Руслан и Людмила), Григ Э. «Утро», Баснер В. «С чего начинается Родина».

Дополнительный материал: Врубель М. «Царевна-Лебедь» (репродукция картины), Головницкий Л.М. «Орленок» (скульптура), Греков М.Б. «Тачанка. Пулеметам продвинуться вперед» (репродукция картины), Васнецов В.М. «Три богатыря» (репродукция картины), Глазунов И. «Два князя» (репродукция картины), Корин П. «Александр Невский» (репродукция картины), Репин И. «Протодьякон» (репродукция картины), Перов В.Е. «Чаепитие в Мытищах» (репродукция картины), Гартман В. «Часы с кукушкой», Репин И. «Портрет М.П. Мусоргского» (репродукции картин), Толстой Л.Н. «Война и мир», Суриков В.И. «Утро стрелецкой казни» (репродукция картины).

Разучивание музыкальных произведений: Крылатов Е. «Крылатые качели», Никитин С. «Песня о маленьком трубаче», Струве Г. «Музыка», Прокофьев С.С. «Ария Кутузова»,

4. Можем ли мы услышать живопись?

Можем ли мы услышать живопись? Музыкальные краски. Музыкальная живопись и живописная музыка. Настроение картины и музыки. Многокрасочность и национальный колорит музыкальной картины. Вечная тема в искусстве. Взаимосвязь музыки литературы и изобразительного искусства.

Музыкальный материал: Рахманинов С.В. «прелюдия соль диез минор и соль мажор», «Всенощное бдение», «Богородице Дево, радуйся», Покрасс Д. «Марш Буденного», Равель М. «Хабанера», Френкель Я. «Погоня», Дебюсси К. «Ноктюрн» (2 пьеса), «Празднества», «Лунный свет», Журбин А. «Планета детства», русская народная песня «Вечерний звон», Стравинский И. «Петрушка» (фрагменты балета), Шуберт Ф. «Аве Мария».

Дополнительный материал: Грабарь Э. «Февральская лазурь», Степанов «Щугом» (репродукции картин), Пушкин А.С. «Зимняя дорога», «Зимнее утро» (отрывки), Греков М. «Трубачи Первой Конной» (Репродукция картины), Коровин К. «Бульвар Капуцинов», Моне К. , Коро К. (репродукции картин), Левитан И. «Вечерний звон» (репродукция картины), Кустодиев Б. «Масленица» (репродукция картины), Рафаэль «Сикстинская мадонна» (репродукция картины), «Покров Богородицы» (репродукция иконы).

Разучивание музыкальных произведений: Баснер В. «С чего начинается Родина?», Френкель Я. «Погоня», Журбин А. «Планета детства».

6 класс

1. «Тысяча миров» музыки

В чем сила музыки. Наш вечный спутник. Музыка – душа времени. Мелодии, звучавшие много веков назад. Какой бывает музыка. Музыка - огромная сила, способная преобразовать окружающую жизнь. Созидательная сила музыки. Проблема добра и зла, горя и радости в музыке. Устремление музыки – только ввысь, только к свету.

Музыкальный материал: Штраус И. «Триктрак» (полька), Рахманинов С.В. «Прелюдия соль минор», Струве Г. «Школьный корабль», «Музыка всегда с тобой», «Спасибо вам, учителя», «С нами друг», Матвеев М. «Матушка, что во поле пыльно», Брель Ж. «Вальс», Иванов В. «Песня о дружбе», Островский А. «Мальчишки и девчонки», Чайковский П.И. «Сентиментальный вальс», «Симфония №6», Шопен Ф. «Блестящий вальс №14», Глюк «Мелодия», «Орфей и Эвридика», русская народная песня «Светит месяц», Мусоргский М.П. «Старый замок», Молчанов К. «А зори здесь тихие» (тема труб), Дебюсси К. «Сирены» (из симфонического цикла «Ноктюрны»), Бетховен Л. «Симфония №9» (фрагменты), «Симфония №5», Прокофьев С.С. «Опера Повесть о настоящем человеке», «Кантата Александр Невский».

Дополнительный материал: Федотов П.А. «Сватовство майора», Пукирев В.В. «Неравный брак» (репродукции картин), Врубель М. «Пан» (репродукция полотен древней живописи), Нестеров М.В. «Портрет хирурга С.С. Юдина» (репродукция картины).

Разучивание произведений: Струве Г. «Школьный корабль», «Спасибо вам, учителя», «С нами друг», Островский А. «Мальчишки и девчонки».

2. Из чего «сделана музыка?»

«Музыка должна высекать огонь из души человеческой». Единство сторон музыкального произведения. Подвиг, воплощенный в музыке. Ритм – основа музыки. О чем рассказывает музыкальный ритм? Мелодия – душа музыки. Звук, который выражает слово. Звуки музыки организуются по законам гармонии. Эмоциональный мир полифонии. Единство содержания и формы – красота музыки. Фактура – способ изложения музыкального материала. «Недаром помнит вся Россия...» Музыкальные тембры. Песни, звавшие на подвиг. Музыкальная динамика.

Музыкальный материал: Сигер П. «Песня о молоте», Шостакович Д. «Симфония №7, №8», Бетховен Л. «Аппассионата», «Эгмонт», Мигули В. «Песня о солдате», Шуберт Ф. «Серенада», Раухвергер М. «Снежная королева», Моцарт В.А. «Маленькая ночная серенада», «Реквием Лакримоза», Чайковский П.И. «Па-де-де» (из балета «Щелкунчик»), Крылатов Е. «Прекрасное далеко», Салманов В. «Увели нашу подружку» (4 часть концерта для смешанного хора «Лебедушка»), Сен-Санс «Лебедь», Струве Г. «Музыка», Мартынов Е. «Лебединая верность». Бах И.С. «Фуга соль минор», «Весенняя песня», «Вариация 21» (фрагмент), Рахманинов С.В. «Весенние воды», Морозов А. «Малиновый звон», русская народная песня «Бородино», Хренников Т. «Давным - давно», «Гусарская песня», народная песня «Русь в огне да в полыме!..», Глинка Ф. «Похвалялся вор - французик», «Военная песнь», Беранже П-Ж. «Старый капрал», Тухманов Д. «День Победы», Новиков А. «Дороги», Александров А.В. «Священная война».

Дополнительный материал: Портреты композиторов.

Разучивание произведений: Сигер П. «Все преодолеем», Теодоракис М. «Я – фронт», Мигули В. «Песня о солдате», Крылатов Е. «Прекрасное далеко», Струве Г. «Музыка», Бах И.С. «Весенняя песня», Морозов А. «Малиновый звон», Хренников Т. «Давным - давно», русская народная песня «Бородино», Соловьев – Седой В.П. «Соловьи», Пахмутова А. «Песня – сказ о Мамаевом кургане».

3. Чудесная тайна музыки

В чем сила музыки? «Чудесное» в стране музыки. Какой мир музыки мы открыли для себя.

Музыкальный материал: фрагменты произведений, звучавших в течение года, песни, исполняемые на уроках, презентации музыкальных произведений (по выбору учащихся).

Дополнительный материал: Задания к викторинам, конкурсам, кроссвордам, самостоятельным работам по музыке.

7 класс

1. Музыкальный образ

Музыкальный образ. Песенно – хоровой образ России. Образное богатство в музыке. Образ покоя и тишины. Образ света и истины, битвы за жизнь на земле против войны. Образы борьбы и победы, бессмертия и непобедимости, образы боевого духа, гнева и борьбы. Подвиг, воплощенный в музыке. Музыка может выражать, изображать, рассказывать. Драматический образ. Образ мечты и надежды. Образ одиночества и отчаяния. Образ великого пробуждения народов, героики и вдохновенной мысли. Целостность образа поэзии и жизни. М. Равель, «Болеро». Образ народного танца. Музыка отражает жизнь. Многокрасочные образы – сцены народной жизни. Образ прославления молодых порывов: «И песней боремся за мир». Изобразительность в музыке. Романтичные образы. Разнообразие музыкальных образов. Образ грусти.

Музыкальный материал: русская народная песня «Милый мой хоровод», «Барыня», Шаинский В. «Уголок России», Рахманинов С.В. «Островок», Молчанов К. «Песня туристов», Новиков А. «Дороги», «Баллада о солдате», «Гимн демократической

молодежи мира» Окуджава Б. «До свидания, мальчики», Прокофьев С.С. «Ария Кутузова», «Вальс Наташи» (из оперы «Война и Мир»), Шостакович Д. «Симфония №7», Глинка М.И. «Ария Сусанина» (из оперы «Иван Сусанин»), Шуберт Ф. «Лесной царь», «Серенада», «Шарманщик», Скрябин А.Н. «Прелюдия №4», Шопен Ф. «Прелюдия №20», «Вальс №6, 7», Бетховен Л. «Эгмонт», «Симфония №5», «Песня Клерхен», Равель М. «Болеро», Лист Ф. «Рапсодия №2», Сигер П. «Песня о молоте», Бах И.С. «Органная fuga ля минор», «Песня о Рождестве», Сибелиус Я. «Грустный вальс».

Дополнительный материал: Рахманинов С.В., Молчанов К., Новиков А., Прокофьев С.С., Глинка М.И., Шуберт Ф., Бетховен Л., Шопен Ф., Бах И.С. (портреты композиторов), Толстой Л.Н. «Война и Мир» (роман), Гойи Ф. «Расстрел повстанцев» (репродукция картины), Давид Л. «Клятва Горациев», Делакруа Э. «Свобода на баррикадах» (репродукция картин), Задания к викторинам, кроссвордам, головоломкам по музыке.

Разучивание произведений: русская народная песня «Милый мой хоровод», Окуджава Б. «До свидания, мальчики», Новиков А. «Дороги», Молчанов К. «Песня туристов», Бетховен Л. «Песня Клерхен», Галь В. «Давайте дружить», Пахмутова А. «Звездопад», Бах И.С. «Песня о Рождестве».

2. Музыкальная драматургия

Проявление музыкального содержания в музыкальных образах; их возникновение, развитие и взаимодействие. Образное богатство – основа развития музыкального произведения. Сказочность в музыке. Жизнь музыкальных образов. Только музыка способна выразить невыразимое. Музыкальные драматические образы: столкновения, противоречия, конфликты. Воплощение большого жизненного содержания в эпических музыкальных образах; их сложность и многоплановость. Могучая красота и мужественная сила образов в одном произведении. Сонатная форма. Противостояние музыкальных образов в одном произведении. Драматургия контрастных сопоставлений. Интонационное единство балета (оперы). Столкновение двух образов – основа драматургии «Симфонии №7» Д. Шостаковича. «А значит, нам нужна одна победа! Одна на всех, мы за ценой не постоим». Жизненное содержание и форма музыкальных произведений. Жизнь полонеза.

Музыкальный материал: Дубравин Я. «Песни наших отцов», Глинка М.И. «Увертюра «Руслан и Людмила»», Тактакишвили О. «Сегодня умер Руставели», Бетховен Л. «Эгмонт», Высоцкий В. «Звезды», Римский –Корсаков Н.А. «Сеча при Керженце», русская народная историческая песня «Песня про татарский полон», Э. Григ «Соната для виолончели и фортепиано», Чюрленис М. «Соната моря», Прокофьев С.С. «Ромео и Джульетта», «Золушка», Чайковский П.И. увертюра – фантазия «Ромео и Джульетта», Лист Ф. «Рапсодия №2», Эшпай А. «Венгерские напевы», Тухманов Д. «День победы», Д. Шостакович «Симфония №7», Захлевный Л. «Победа», Александров А. «Священная война», Мурадели В. «Бухенвальдский набат», Шапорин Ю.А. кантата «Доколе коршуну кружить», Моцарт В.А. «Симфония №40», Егоров В. «Облака».

ТЕМАТИЧЕСКОЕ ПЛАНИРОВАНИЕ

5 класс

Разделы	Количество часов
1. «Что стало бы с музыкой, если бы не было литературы?»	9
2. «Что стало бы с литературой, если бы не было музыки?»	7
3. «Можем ли мы увидеть музыку?»	10
4. «Можем ли мы услышать живопись?»	8
итого	34

6 класс

Разделы	Количество часов
1. «Тысяча миров» музыки	13
2. Из чего «сделана музыка»	19
3. Чудесная тайна музыки	2
итого	34

7 класс

Разделы	Количество часов
1. Музыкальный образ	16
2. Музыкальная драматургия	18
итого	34

ОЦЕНОЧНЫЕ МАТЕРИАЛЫ

ТЕСТЫ ПО МУЗЫКЕ В 5 – 7 КЛАССАХ

(по программе «Музыка. 5 – 7 классы», авторы Е.Д. Критская, Г.П. Сергеева)

Учащиеся выполняют задания путем выбора правильного ответа и его записи, на пример:

1А; 2В; 3Б и т.д. Работу можно проводить как индивидуально, так и в группах.

Критерии оценивания:

Количество правильных ответов	Оценка
10-12	5
7-9	4
4-6	3
1-3	2

5 класс

1. Что стало бы с музыкой, если бы не было литературы? Выберите все правильные варианты ответов.

- А) музыки не было бы вообще;
- Б) не было бы песен;
- В) не стало бы музыкально-театральных жанров;
- Г) ничего бы не произошло.

2. Русский композитор, автор трех прославленных балетов, по праву считающийся новатором в области балетной музыки.

- А) М.И. Глинка Б) Н.А. Римский – Корсаков В) А.К. Лядов Г) П.И. Чайковский

3. Из представленных фотографий композиторов выбери автора симфонической сюиты «Шахерзада».




А)



Б)



В)



Г)

4. Что относится к вокальной музыке?

- А) Концерт Б) Прелюдия В) Романс Г) Песня без слов



5. Название данного инструмента, изображенного на рисунке, в переводе с латыни означает «небесный». Впервые в России он был введен в состав симфонического оркестра композитором П.И. Чайковским в балете «Щелкунчик». Что это за инструмент?

- А) клавиесин
- Б) челеста
- В) шарманка
- Г) ксилофон

6. Установите соответствие. Ответ запиши в виде Цифра-Буква.

1. Балет	А. – краткое литературное изложение сюжета оперы, оперетты, балета, мюзикла.
2. Мюзикл	Б. – представление, в котором соединяются музыка и танец, драматургия и изобразительное искусство.
3. Либретто	В. – вид театрального искусства, в котором сценическое действие сочетается с музыкой – вокальной и инструментальной, балетом, изобразительным искусством.
	Г. – развлекательное представление, в котором соединяются различные жанры искусства – эстрадная и бытовая музыка, хореография, драма и изобразительное искусство.

7. На иллюстрациях представлены фрагменты музыкальных произведений, ниже даны их названия. Поставьте буквы, обозначенные возле названий, в той последовательности, в какой расположены фотографии.



А) Мюзикл «Кошки» Б) Балет «Щелкунчик» В) Опера «Садко»

8. Установите соответствие между композитором и названием произведения. Ответ запиши в виде Цифра-Буква

1. Мусоргский	А) Опера «Иван Сусанин»
2. Григ	Б) Фортепианный цикл «Времена года»
3. Римский - Корсаков	В) Опера «Князь Игорь»
4. Чайковский	Г) Сюита «Картинки с выставки»
5. Бородин	Д) Музыка к драме Ибсена «Пер Гюнт»
6. Глинка	Е) Опера «Садко»

9. Если скрипку сравнить с человеческим голосом, то каким?

А) сопрано Б) меццо-сопрано В) альт; Г) контральто

10. Укажите родину композитора:

1. Шопен	А) Норвегия
2. Моцарт	Б) Польша
3. Бах	В) Англия
4. Бетховен	Г) Венгрия
5. Шуберт	Д) Германия
6. Григ	Е) Австрия

11. Музыка, в которой голос играет ведущую или равноправную с инструментами роль -



12. Расшифруйте слова, имеющие отношения к музыке.

И Я М Р Н Б Л Р Т
А Р О А С Т И О Е

Таблица правильных ответов

1	2	3	4	5	6	7	8	9	10	11	12
Б,В	Г	В	В	Б	1-Б 2-Г 3-А	Б,В,А	1-Г 2-Д 3-Е 4-Б 5-В 6-А	А	1-Б 2-Е 3-Д 4-Д 5-Е 6-А	Вокальная музыка	Ария Романс Либретто

6 класс

1. Какой инструмент по праву называют «королем» всех музыкальных инструментов?

А) Контрабас Б) Скрипка В) Орган Г) Арфа

2. Выберите важные составляющие джазовой музыки. Выберите все правильные варианты ответов.

А) напевная мелодия Б) импровизация В) ровный ритм Г) полиритмия (синкопированные фигуры)

3. Перед вами фотографии знаменитых исполнителей. Кто из них не является бардом? Выберите все правильные ответы.

А)
И. Николаев




Б)
А. Розенбаум



В)
В. Высоцкий




Г)
М. Боярский



4. Что относится к духовной музыке?

А) Вокализ Б) Реквием В) Романс Г) Хорал



5. Перед вами картина художника, который был ещё и композитором, и поэтом. Ответ запиши в виде Цифра-Буква.

- 1) А. Скрябин
- 2) Н. Римский-Корсаков
- 3) М. Чюрленис
- 4) К Малевич

- А) «Волна»
- Б) «Море»
- В) «Симфония моря»
- Г) «Соната моря»

6. Установите соответствие. Ответ запиши в виде Цифра-Буква.

1. Романс	А. – певец, исполняющий музыкальное произведение или какую – либо партию в хоре.
2. Исполнитель	Б. – музыкальное произведение для хора, солистов и оркестра, исполняемое в концертах.
3. Кантата	В. – произведение для голоса с инструментальным сопровождением.
	Г. – лирическая песня задумчивого характера, сопровождающая укачивание ребенка.

7. На иллюстрациях представлены фрагменты музыкальных произведений, ниже даны их названия. Поставьте буквы, обозначенные возле названий, в той последовательности, в какой расположены фотографии.



- А) Пляска скоморохов из оперы «Снегурочка»
 Б) Балет «Ромео и Джульетта»
 В) Опера «Иван Сусанин»

8. Установите соответствие между композитором и названием произведения: Ответ запиши в виде Цифра-Буква

1. К. Орф	А) Фрески Софии Киевской
2. Шуберт	Б) Итальянский концерт
3. Кикта	В) Серенада
4. Бах	Г) Орфей и Эвридика
5. Глюк	Д) Эгмонт
6. Бетховен	Е) Кармина бурана


9. Струнный щипковый инструмент, представляющий собой маленький барабанчик с грифом, используется в джазовой музыке для аккомпанемента и ритмического сопровождения.

- А) Балалайка Б) Банджо В) Гитара Г) Домра

10. Укажите город, в котором родился композитор. Ответ запиши в виде Цифра-Буква

1. Прокофьев	А) Зальцбург
2. Моцарт	Б) Бонн
3. Мусоргский	В) Желязова Воля
4. Бетховен	Г) Карево
5. Шопен	Д) Воткинск
6. Чайковский	Е) Сонцовка

11. _____ - король американского джаза, трубач – виртуоз.



12. Расшифруйте слова, имеющие отношения к музыке.

Ж Д О Н Т С М Н О
З А А А С Ф И И Я

Таблица правильных ответов

1	2	3	4	5	6	7	8	9	10	11	12
В	БГ	АГ	ГБ	3-В	1-В 2-А 3-Б	ВАБ	1-Е 2-В 3-А 4-Б 5-Г 6-Д	Б	1-Е 2-А 3-Г 4-Б 5-В	Луи Армстронг	Джаз Соната Симфония

7 класс

1. Какие из представленных терминов относятся к балету? Выберите все правильные варианты ответов.

- А) Речитатив Б) Ариозо В) Вариации Г) Па-де-де
2. Как называется поэма А.С. Пушкина и опера М.И. Глинки?


- А) «Руслан и Людмила» Б) «Пиковая дама» В) «Князь Игорь» Г) «Садко»

3. Определите по репродукциям, в каком храме может звучать органная музыка?

А)



Б)



В)



Г)



4. Что не является составной частью оперы?

- А) Увертюра Б) Ария В) Речитатив Г) Вариации Д) Хор Е) Дуэт Ж) Ансамбль



5. Этот композитор посвятил своё творчество практически только фортепиано (им написано два концерта для фортепиано с оркестром). Он не писал для других инструментов.

- А) Ф Лист Б) С. Рахманинов В) Ф. Шопен Г) С. Прокофьев

6. Установите соответствие. Ответ запиши в виде Цифра-Буква

1.Ноктюрн	А. – в переводе с итальянского означает «песня лодочника».
2.Баркарола	Б. – в переводе с итальянского означает «шутка».

3.Скерцо	В. – в переводе с французского означает «ночной».
	Г. – в переводе с итальянского означает «небольшое художественное украшение»

7. На иллюстрациях представлены фрагменты музыкальных произведений, ниже даны их названия. Поставьте буквы, обозначенные возле названий, в той последовательности, в какой расположены фотографии.



А) Половецкие пляски из оперы «Князь Игорь»

Б) Опера «Кармен»

В) Рок - опера «Иисус Христос - суперзвезда»

8. Установите соответствие. Кто кем был? Ответ запиши в виде Цифра-Буква

1. Вивальди	А) Юрист
2. Шуберт	Б) Химик
3. Бородин	В) Морской офицер
4. Мусоргский	Г) Учитель
5. Римский - Корсаков	Д) Священник
6. Чайковский	Е) Офицер Преображенского полка

9. Перечислены произведения различных композиторов, найдите среди них три произведения М. Глинки.

А) Опера «Князь Игорь» Б) Опера «Иван Сусанин» В) Балет «Ромео и Джульетта»

Г) Опера «Руслан и Людмила» Д) Симфония № 4 Е) Романс «Жаворонок»

10. Российские музыканты известны во всём мире. По портрету определите музыканта. Ответ запиши в виде Цифра-Буква



А) Михаил Плетнёв Б) Денис Мацуев В) Давид Ойстрах Г) Святослав Рихтер

Д) Игорь Бутман Е) Мстислав Ростропович Ж) Владимир Спиваков

11. _____ - русский композитор (1839 – 1881). Музыка начал обучаться у своей матери – прекрасной пианистке. Затем его музыкальным руководителем стал русский композитор М. А. Балакирев, возглавлявший «Могучую кучку», в которую входил и он. Наиболее известные его произведения: фортепианный цикл «Картинки с выставки», оперы «Борис Годунов», «Хованщина», вокальный цикл «Детская».

12. Расшифруйте слова, имеющие отношения к музыке.

Н Ж Р Р Н Р В Ц И

А Р Ф Е Е А И А И

Таблица правильных ответов

1	2	3	4	5	6	7	8	9	10	11	12
ВГ	А	А	Г	В	1-В 2-А 3-Б	БВА	1-Д 2-Г 3-Б 4-Е 5-В 6-А	БГЕ	1-Е 2-Д 3-Б 4-Ж	М. П. Мусоргский	Жанр Рефрен Вариации