



**Муниципальное бюджетное общеобразовательное  
учреждение  
«Средняя общеобразовательная школа №46 г. Белгорода»**

**«Рассмотрена»**  
Руководитель МО  
  
Зубцова В.В.

Протокол № 1 от  
28.08.2020 г.

**«Согласована»**  
Заместитель директора  
МБОУ СОШ № 46  
  
Пашкова О.В.

30.08.2020 г.

**«Утверждена»**  
Директор МБОУ СОШ № 46

  
Крытченко О.Ф.  
Приказ № 391 от 31.08.2020г.



**Рабочая программа  
учебного предмета «Иностранный язык  
(английский)»  
начальное общее образование (2- 4 классы)**

**базовый уровень**

Составитель: Зубцова Вера Викторовна  
Лысак Ксения Васильевна

## ПОЯСНИТЕЛЬНАЯ ЗАПИСКА

Данная программа предназначена для обучения английскому языку во 2-4 классах МБОУ СОШ №46 г. Белгорода на основе линии УМК «Английский в фокусе» авторов Быковой Н.И., Дули Д., Поспеловой М.Д., Эванс В., (издательства «Просвещение»). Рабочая программа составлена на основе требований ФГОС, с учётом Примерной программы начального общего образования по английскому языку 2015 года, авторской программы Быковой Н.И., Поспеловой М.Д. «Английский в фокусе» 2-4 классы.

Данная программа обеспечивает реализацию следующих **целей**:

- *формирование* умения общаться на английском языке на элементарном уровне с учётом речевых возможностей и потребностей младших школьников в устной (аудирование и говорение) и письменной (чтение и письмо) формах;

- *приобщение* детей к новому социальному опыту с использованием английского языка: знакомство младших школьников с миром зарубежных сверстников, с детским зарубежным

фольклором и доступными образцами художественной литературы; воспитание дружелюбного отношения к представителям других стран;

- *развитие* речевых, интеллектуальных и познавательных способностей младших школьников, а также их общеучебных умений; развитие мотивации к дальнейшему овладению английским языком;

- *воспитание* и разностороннее развитие младшего школьника средствами английского языка;

- *формирование представлений* об английском языке как средстве общения, позволяющем добиваться взаимопонимания с людьми, говорящими/пишущими на английском языке, узнавать новое через звучащие и письменные тексты;

- *расширение лингвистического кругозора* младших школьников; освоение элементарных лингвистических представлений, доступных младшим школьникам и необходимых для овладения устной и письменной речью на английском языке на элементарном уровне;

- *обеспечение коммуникативно-психологической адаптации* младших школьников к новому языковому миру для преодоления в дальнейшем психологического барьера и использования английского языка как средства общения;

- *развитие личностных качеств* младшего школьника, его внимания, мышления, памяти и воображения в процессе участия в моделируемых ситуациях общения, ролевых играх, в ходе овладения языковым материалом;

- *развитие эмоциональной сферы* детей в процессе обучающих игр, учебных спектаклей с использованием английского языка;

- *приобщение младших школьников* к новому социальному опыту за счёт проигрывания на английском языке различных ролей в игровых ситуациях, типичных для семейного, бытового и учебного общения;

- *духовно-нравственное воспитание школьника*, понимание и соблюдение им таких нравственных устоев семьи, как любовь к близким, взаимопомощь, уважение к родителям, забота о младших;

- *развитие познавательных способностей*, овладение умением координированной работы с разными компонентами учебно-методического комплекта (учебником, рабочей тетрадь, аудиоприложением, мультимедийным приложением и т. д.), умением работать в паре, в группе.

Для реализации программы используются учебники:

Быкова Н.И., Поспелова М.Д. и др. Английский язык, 2 класс, М.:Express Publishing, М., Просвещение

Быкова Н.И., Дули Д., Поспелова М.Д. и др. Английский язык, 3 класс, М.:Express Publishing,М., Просвещение

Быкова Н.И., Дули Д., Поспелова М.Д. и др. Английский язык, 4 класс, М.:Express Publishing,М., Просвещение

В соответствии с учебным планом МБОУ СОШ №46 (34 учебных недели) на изучение курса «Английский язык» во 2х, 3х, 4х классах отведено по 68 часов за каждый год обучения (2 часа в неделю), всего 204 часа. Учебный предмет «Английский язык» входит в обязательную часть учебного плана предметной области «Иностранный язык (английский)»

Количество контрольных работ на уровень по классам:

2 класс - 4 комплексные контрольные работы

3 класс – 4 комплексные контрольные работы по 4 видам речевой деятельности (чтение, аудирование, говорение, письмо)

4 класс – 4 комплексные контрольные работы по 4 видам речевой деятельности (чтение, аудирование, говорение, письмо).

### ПЛАНИРУЕМЫЕ РЕЗУЛЬТАТЫ

В результате освоения основной образовательной программы начального общего образования учащиеся достигают **личностные, метапредметные и предметные результаты.**

*Личностными результатами* являются:

- общее представление о мире как многоязычном и поликультурном сообществе;
- осознание себя гражданином своей страны;
- осознание языка, в том числе иностранного, как основного средства общения между людьми;
- знакомство с миром зарубежных сверстников с использованием средств изучаемого иностранного языка (через детский фольклор, некоторые образцы детской художественной литературы, традиции).

*Метапредметными* результатами изучения английского языка в начальной школе являются:

- развитие умения взаимодействовать с окружающими при выполнении разных ролей в пределах речевых потребностей и возможностей младшего школьника;
- развитие коммуникативных способностей школьника, умения выбирать адекватные языковые и речевые средства для успешного решения элементарной коммуникативной задачи;
- расширение общего лингвистического кругозора младшего школьника;
- развитие познавательной, эмоциональной и волевой сфер младшего школьника;
- формирование мотивации к изучению иностранного языка;
- владение умением координированной работы с разными компонентами учебно-методического комплекта (учебником, аудиодиском и т. д.).

*Предметными* результатами изучения английского языка в начальной школе являются: овладение начальными представлениями о нормах английского языка (фонетических, лексических, грамматических); умение (в объёме содержания курса) находить и сравнивать такие языковые единицы, как звук, буква, слово.

В коммуникативной сфере, т. е. во владении английским языком как средством общения):

Речевая компетенция в следующих видах речевой деятельности

**В говорении:**

- вести элементарный этикетный диалог в ограниченном круге типичных ситуаций общения, диалог-расспрос (вопрос-ответ) и диалог-побуждение к действию;

- уметь на элементарном уровне рассказывать о себе/семье/друге, описывать предмет/картинку, кратко характеризовать персонаж.

***В аудировании:***

- понимать на слух речь учителя и одноклассников, основное содержание небольших доступных текстов в аудиозаписи, построенных на изученном языковом материале.

***В чтении:***

- читать вслух небольшие тексты, построенные на изученном языковом материале, соблюдая правила чтения и нужную интонацию;

- читать про себя тексты, включающие как изученный языковой материал, так и отдельные новые слова, и понимать их основное содержание, находить в тексте нужную информацию.

***В письменной речи:***

- владеть техникой письма;

- писать с опорой на образец поздравление с праздником и короткое личное письмо.

**Языковая компетенция (владение языковыми средствами)**

- адекватное произношение и различение на слух всех звуков английского языка, соблюдение правильного ударения в словах и фразах;

- соблюдение особенностей интонации основных типов предложений;

- применение основных правил чтения и орфографии, изученных в курсе начальной школы;

- распознавание и употребление в речи изученных в курсе начальной школы лексических единиц (слов, словосочетаний, оценочной лексики, речевых клише) и грамматических явлений;

- умение делать обобщения на основе структурно-функциональных схем простого предложения.

**Социокультурная осведомлённость**

- знание названий стран изучаемого языка, некоторых литературных персонажей известных детских произведений, сюжетов некоторых популярных сказок, написанных на английском языке, небольших произведений детского фольклора (стихов, песен); знание элементарных норм речевого и неречевого поведения, принятых в англоговорящих странах.

**В познавательной сфере:**

- умение сравнивать языковые явления родного и английского языков на уровне отдельных звуков, букв, слов, словосочетаний, простых предложений;

- умение опознавать грамматические явления, отсутствующие в родном языке, например артикли;

- умение систематизировать слова, например по тематическому принципу;

- умение пользоваться языковой догадкой, например при опознавании интернационализмов;

- совершенствование приёмов работы с текстом с опорой на умения, приобретённые на уроках родного языка (прогнозировать содержание текста по заголовку, иллюстрациям и др.);

- умение действовать по образцу при выполнении упражнений и составлении собственных высказываний в пределах тематики начальной школы;

- умение пользоваться справочным материалом, представленным в виде таблиц, схем, правил;

- умение пользоваться двуязычным словарём учебника (в том числе транскрипцией), компьютерным словарём;

- умение осуществлять самонаблюдение и самооценку в доступных младшему школьнику пределах.

### В ценностно-ориентационной сфере:

- представление об английском языке как средстве выражения мыслей, чувств, эмоций;
- приобщение к культурным ценностям другого народа через произведения детского фольклора, через непосредственное участие в туристических поездках.

### В эстетической сфере:

- владение элементарными средствами выражения чувств и эмоций на иностранном языке;
- развитие чувства прекрасного в процессе знакомства с образцами доступной детской литературы.

### В трудовой сфере:

- умение следовать намеченному плану в своём учебном труде;
- умение вести словарь (словарную тетрадь).

### **Коммуникативные умения по видам речевой деятельности**

#### *В русле говорения*

##### 1. Диалогическая форма

Уметь вести:

- этикетные диалоги в типичных ситуациях бытового, учебно-трудового и межкультурного общения, в том числе полученные с помощью средств коммуникации;
- диалог-расспрос (запрос информации и ответ на него);
- диалог-побуждение к действию.

##### 2. Монологическая форма

Уметь пользоваться:

- основными коммуникативными типами речи: описание, рассказ, характеристика (персонажей).

*В русле аудирования* воспринимать на слух и понимать:

- речь учителя и одноклассников в процессе общения на уроке и вербально/невербально реагировать на услышанное;
- небольшие доступные тексты в аудиозаписи, построенные в основном на изученном языковом материале, в том числе полученные с помощью средств коммуникации.

*В русле чтения*

Читать:

- вслух небольшие тексты, построенные на изученном языковом материале;
- про себя и понимать тексты, содержащие как изученный языковой материал, так и отдельные новые слова, находить в тексте необходимую информацию (имена персонажей, где происходит действие и т. д.).

*В русле письма*

Владеть:

- умением выписывать из текста слова, словосочетания и предложения;
- основами письменной речи: писать по образцу поздравление с праздником, короткое личное письмо.

### **Языковые средства и навыки пользования ими**

**Графика, каллиграфия, орфография.** Все буквы английского алфавита. Основные буквосочетания. Звуко-буквенные соответствия. Знаки транскрипции. Апостроф. Основные правила чтения и орфографии. Написание наиболее употребительных слов, вошедших в активный словарь.

**Фонетическая сторона речи.** Адекватное произношение и различение на слух всех звуков и звукосочетаний английского языка. Соблюдение норм произношения: долгота и краткость гласных, отсутствие оглушения звонких согласных в конце слога или слова, отсутствие смягчения согласных перед гласными. Дифтонги. Связующее “r” (there is/there are). Ударение в слове, фразе. Отсутствие ударения на служебных словах

(артиклях, союзах, предлогах). Членение предложений на смысловые группы. Ритмико-интонационные особенности повествовательного, побудительного и вопросительного (общий и специальный вопросы) предложений. Интонация перечисления. Чтение по транскрипции изученных слов.

**Лексическая сторона речи.** Лексические единицы, обслуживающие ситуации общения в пределах тематики начальной школы, в объёме 500 лексических единиц для двустороннего (рецептивного и продуктивного) усвоения, простейшие устойчивые словосочетания, оценочная лексика и речевые клише как элементы речевого этикета, отражающие культуру англоговорящих стран. Интернациональные слова (например, project, portfolio, garage, tennis). Начальное представление о способах словообразования: суффиксация (суффиксы -er, -ot, -tion, -ist, -ful, -ly, -teen, -ty, -th) teach – teacher, friend – friendly, словосложение (postcard), конверсия (play – to play).

**Грамматическая сторона речи.** Основные коммуникативные типы предложений: повествовательное, вопросительное, побудительное. Общий специальный вопросы. Вопросительные слова: what, who, when, where, why, how. Порядок слов в предложении. Утвердительные и отрицательные предложения. Простое предложение с простым глагольным сказуемым (He speaks English.), составным именным (My family is big.) и составным глагольным (I like to dance. She can skate well.) сказуемым. Побудительные предложения в утвердительной (Help me, please.) и отрицательной (Don't be late!) формах. Безличные предложения в настоящем времени (It is cold. It's five o'clock.). Предложения с оборотом there is/there are. Простые распространённые предложения. Предложения с однородными членами. Сложносочинённые предложения с союзами and и but. Сложноподчинённые предложения с союзом because. Правильные и неправильные глаголы в Present, Future, Past Simple. Неопределённая форма глагола. Глагол-связка to be. Модальные глаголы can, may, must, have to. Глагольные конструкции "I'd like to ...". Существительные в единственном и множественном числе (образованные по правилу и исключения), существительные с неопределённым, определённым и нулевым артиклем. Притяжательный падеж имён существительных. Прилагательные в положительной, сравнительной и превосходной степени, образованные по правилам и исключения. Местоимения: личные (в именительном и объектном падежах), притяжательные, вопросительные, указательные (this/these, that/those), неопределённые (some, any – некоторые случаи употребления). Наречия времени (yesterday, tomorrow, never, usually, often, sometimes). Наречия степени (much, little, very). Количественные числительные до 100, порядковые числительные до 30. Наиболее употребительные предлоги: in, on, at, into, to, from, of, with.

**Социокультурная осведомлённость.** В процессе обучения английскому языку в начальной школе учащиеся знакомятся с названиями стран изучаемого языка, некоторыми литературными персонажами популярных детских произведений, сюжетами некоторых популярных сказок, а также небольшими произведениями детского фольклора (стихи, песни) на иностранном языке, элементарными формами речевого и неречевого поведения, принятого в странах изучаемого языка.

**Общеучебные умения.** В процессе изучения курса «Иностранный язык» младшие школьники:

- совершенствуют приёмы работы с текстом, опираясь на умения, приобретённые на уроках родного языка (прогнозировать содержание текста по заголовку, данным к тексту рисункам, списывать текст, выписывать отдельные слова и предложения из текста и т. п.);
- овладевают более разнообразными приёмами раскрытия значения слова, используя словообразовательные элементы; синонимы, антонимы, контекст;

- совершенствуют общеречевые коммуникативные умения, например: начинать и завершать разговор, используя речевые клише; поддерживать беседу, задавая вопросы и переспрашивая;

- учатся осуществлять самоконтроль, самооценку;

- учатся самостоятельно выполнять задания с использованием компьютера (при наличии мультимедийного приложения).

Общеучебные умения, а также социокультурная осведомлённость приобретаются учащимися в процессе формирования коммуникативных умений в основных видах речевой деятельности. Поэтому они не выделяются отдельно в тематическом планировании.

### **Планируемые предметные результаты**

В результате изучения иностранного языка при получении начального общего образования у обучающихся будут сформированы первоначальные представления о роли и значимости иностранного языка в жизни современного человека и поликультурного мира. Обучающиеся приобретут начальный опыт использования иностранного языка как средства межкультурного общения, как нового инструмента познания мира и культуры других народов, осознают личностный смысл овладения иностранным языком.

Знакомство с детским пластом культуры страны (стран) изучаемого языка не только заложит основы уважительного отношения к чужой (иной) культуре, но и будет способствовать более глубокому осознанию обучающимися особенностей культуры своего народа. Начальное общее иноязычное образование позволит сформировать у обучающихся способность в элементарной форме представлять на иностранном языке родную культуру в письменной и устной формах общения с зарубежными сверстниками, в том числе с использованием средств телекоммуникации.

Совместное изучение языков и культур, общепринятых человеческих и базовых национальных ценностей заложит основу для формирования гражданской идентичности, чувства патриотизма и гордости за свой народ, свой край, свою страну, поможет лучше осознать свою этническую и национальную принадлежность.

Процесс овладения иностранным языком на уровне начального общего образования внесет свой вклад в формирование активной жизненной позиции обучающихся. Знакомство на уроках иностранного языка с доступными образцами зарубежного фольклора, выражение своего отношения к литературным героям, участие в ролевых играх будут способствовать становлению обучающихся как членов гражданского общества.

В результате изучения иностранного языка на уровне начального общего образования у обучающихся:

- сформируется элементарная иноязычная коммуникативная компетенция, т. е. способность и готовность общаться с носителями изучаемого иностранного языка в устной (говорение и аудирование) и письменной (чтение и письмо) формах общения с учетом речевых возможностей и потребностей младшего школьника; расширится лингвистический кругозор; будет получено общее представление о строе изучаемого языка и его некоторых отличиях от родного языка;

- будут заложены основы коммуникативной культуры, т. е. способность ставить и решать посильные коммуникативные задачи, адекватно использовать имеющиеся речевые и неречевые средства общения, соблюдать речевой этикет, быть вежливыми и доброжелательными речевыми партнерами;

- сформируются положительная мотивация и устойчивый учебно-познавательный интерес к предмету «Иностранный язык», а также необходимые универсальные учебные действия и специальные учебные умения, что заложит основу успешной учебной деятельности по овладению иностранным языком на следующем уровне образования.

## **Коммуникативные умения**

### **Говорение**

#### **Выпускник научится:**

- участвовать в элементарных диалогах, соблюдая нормы речевого этикета, принятые в англоязычных странах;
- составлять небольшое описание предмета, картинки, персонажа;
- рассказывать о себе, своей семье, друге.

#### **Выпускник получит возможность научиться:**

- *воспроизводить наизусть небольшие произведения детского фольклора;*
- *составлять краткую характеристику персонажа;*
- *кратко излагать содержание прочитанного текста.*

### **Аудирование**

#### **Выпускник научится:**

- понимать на слух речь учителя и одноклассников при непосредственном общении и вербально/невербально реагировать на услышанное;
- воспринимать на слух в аудиозаписи и понимать основное содержание небольших сообщений, рассказов, сказок, построенных в основном на знакомом языковом материале.

#### **Выпускник получит возможность научиться:**

- *воспринимать на слух аудиотекст и полностью понимать содержащуюся в нём информацию;*
- *использовать контекстуальную или языковую догадку при восприятии на слух текстов, содержащих некоторые незнакомые слова.*

### **Чтение**

#### **Выпускник научится:**

- соотносить графический образ английского слова с его звуковым образом;
- читать вслух небольшой текст, построенный на изученном языковом материале, соблюдая правила произношения соответствующую интонацию;
- читать про себя и понимать содержание небольшого текста, построенного в основном на изученном языковом материале;
- читать про себя и находить в тексте необходимую информацию.

#### **Выпускник получит возможность научиться:**

- *догадываться о значении незнакомых слов по контексту;*
- *не обращать внимания на незнакомые слова, не мешающие понимать основное содержание текста.*

### **Письмо**

#### **Выпускник научится:**

- выписывать из текста слова, словосочетания и предложения;
- писать поздравительную открытку с Новым годом, Рождеством, днём рождения (с опорой на образец);
- писать по образцу краткое письмо зарубежному другу.

#### **Выпускник получит возможность научиться:**

- *в письменной форме кратко отвечать на вопросы к тексту;*
- *составлять рассказ в письменной форме по плану/ключевым словам;*
- *заполнять простую анкету;*
- *правильно оформлять конверт, сервисные поля в системе электронной почты (адрес, тема сообщения).*

### **Языковые средства и навыки оперирования ими**

#### **Графика, каллиграфия, орфография**

#### **Выпускник научится:**



- воспроизводить графически и каллиграфически корректно все буквы английского алфавита (полупечатное написание букв, буквосочетаний, слов);
- пользоваться английским алфавитом, знать последовательность букв в нём;
- списывать текст;
- восстанавливать слово в соответствии с решаемой учебной задачей;
- отличать буквы от знаков транскрипции.

**Выпускник получит возможность научиться:**

- *сравнивать и анализировать буквосочетания английского языка и их транскрипцию;*
- *группировать слова в соответствии с изученными правилами чтения;*
- *уточнять написание слова по словарю;*
- *использовать экранный перевод отдельных слов (с русского языка на иностранный и обратно).*

**Фонетическая сторона речи**

**Выпускник научится:**

- различать на слух и адекватно произносить все звуки английского языка, соблюдая нормы произношения звуков;
- соблюдать правильное ударение в изолированном слове, фразе;
- различать коммуникативные типы предложений по интонации;
- корректно произносить предложения с точки зрения их ритмико - интонационных особенностей.

**Выпускник получит возможность научиться:**

- *распознавать связующее **r** в речи и уметь его использовать;*
- *соблюдать интонацию перечисления;*
- *соблюдать правило отсутствия ударения на служебных словах (артиклях, союзах, предлогах);*
- *читать изучаемые слова по транскрипции.*

**Лексическая сторона речи**

**Выпускник научится:**

- узнавать в письменном и устном тексте изученные лексические единицы, в том числе словосочетания, в пределах тематики на уровне начального образования;
- оперировать в процессе общения активной лексикой в соответствии с коммуникативной задачей;
- восстанавливать текст в соответствии с решаемой учебной задачей.

**Выпускник получит возможность научиться:**

- *узнавать простые словообразовательные элементы;*
- *опираться на языковую догадку в процессе чтения и аудирования (интернациональные и сложные слова).*

**Грамматическая сторона речи**

**Выпускник научится:**

- распознавать и употреблять в речи основные коммуникативные типы предложений;
- распознавать в тексте и употреблять в речи изученные части речи: существительные с определённым/неопределённым/нулевым артиклем; существительные в единственном и множественном числе; глагол связку *to be*; глаголы в Present, Past, Future Simple; модальные глаголы *can, may, must*; личные, притяжательные и указательные местоимения; прилагательные в положительной, сравнительной и превосходной степени; количественные (до 100) и порядковые (до 30) числительные; наиболее употребительные предлоги для выражения временных и пространственных отношений.

**Выпускник получит возможность научиться:**

- узнавать сложносочинённые предложения с союзами *and* и *but*;
- использовать в речи безличные предложения (*It's cold. It's 5 o'clock. It's interesting*), предложения с конструкцией *there is/there are*;
- оперировать в речи неопределёнными местоимениями *some, any* (некоторые случаи употребления: *Can I have some tea? Is there any milk in the fridge? — No, there isn't any*);
- оперировать в речи наречиями времени (*yesterday, tomorrow, never, usually, often, sometimes*); наречиями степени (*much, little, very*);
- распознавать в тексте и дифференцировать слова по определённым признакам (существительные, прилагательные, модальные/смысловые глаголы).

## СОДЕРЖАНИЕ КУРСА

### Предметное содержание речи

Предметное содержание устной и письменной речи соответствует образовательным и воспитательным целям, а также интересам и возрастным особенностям младших школьников и включает следующие темы:

**Знакомство.** С одноклассниками, учителем, персонажами детских произведений: имя, возраст. Приветствие, прощание (с использованием типичных фраз речевого этикета).

**Я и моя семья.** Члены семьи, их имена, возраст, внешность, черты характера, увлечения/хобби. Мой день (распорядок дня, домашние обязанности). Покупки в магазине: одежда, обувь, основные продукты питания. Любимая еда. Семейные праздники: день рождения, Новый год/ Рождество. Подарки.

**Мир моих увлечений.** Мои любимые занятия. Виды спорта и спортивные игры. Мои любимые сказки. Выходной день (в зоопарке, цирке), каникулы.

**Я и мои друзья.** Имя, возраст, внешность, характер, увлечения/хобби. Совместные занятия. Письмо зарубежному другу. Любимое домашнее животное: имя, возраст, цвет, размер, характер, что умеет делать.

**Моя школа.** Классная комната, учебные предметы, школьные принадлежности. Учебные занятия на уроках.

**Мир вокруг меня.** Мой дом/квартира/комната: названия комнат, их размер, предметы мебели и интерьера. Природа. Любимое время года. Погода.

**Страна/страны изучаемого языка и родная страна.** Общие сведения: название, столица. Литературные персонажи популярных книг моих сверстников (имена героев книг, черты характера). Небольшие произведения детского фольклора на изучаемом иностранном языке (рифмовки, стихи, песни, сказки).

Некоторые формы речевого и неречевого этикета стран изучаемого языка в ряде ситуаций общения (в школе, во время совместной игры, в магазине)

СТАНДАРТ (тематика)	«Английский в фокусе-2»	«Английский в фокусе-3»	«Английский в фокусе-4»
<b>Знакомство</b> (с одноклассниками, учителем, персонажами детских произведений: имя, возраст). <b>Приветствие, прощание</b> (с использованием типичных фраз английского речевого этикета).	Hello!, My Family! (Starter Module)	Welcome Back! (Starter Module)	Back together! (Starter Unit)

<p><b>Я и моя семья:</b> члены семьи, их имена, возраст, внешность, черты характера, увлечения/ хобби. Мой день (распорядок дня, домашние обязанности). Покупки в магазине: одежда, обувь, основные продукты питания. Любимая еда. Семейные праздники: день рождения, Новый год/Рождество. День матери, Первое апреля, Масленица. Подарки.</p>	<p>She's got blue eyes! (Module 4); My Birthday! (Module 2); My Holidays!, It's Windy! (Module 5)</p>	<p>New Member!, A Happy Family!, Families in Russia (Module 2); Grandma! Grandpa! Family Crest! (Module 6); He loves jelly! (Module 3); Merry Christmas, everybody!, Mother's Day (pp. 137–141); Everybody likes presents! (Module 4)</p>	<p>My Family &amp; Friends! (Module 1); A Working Day!, What Russian children want to be (Module 2); Where were you? (Module 5); The days we remember (Module 7); Food, The Day of the City, What's the occasion? (Module 5); April Fool's Day (Special Days); What would you like for your tea? (Module 3); Tea party!, Birthday wishes! (Module 5); Happy New Year! (Special Days); Hello, sunshine! (Module 8)</p>
<p><b>Мир моих увлечений.</b> Игрушки. Мои любимые занятия. Виды спорта и спортивные игры. Мои любимые сказки, комиксы. Выходной день (в зоопарке, в парке, в цирке), каникулы.</p>	<p>I Can Jump! (Module 3); My Toys! (Module 4); At the Circus! (Module 3); My Holidays!, A Magic Island! (Module 5)</p>	<p>We're having a great time!, Fun after school (Module 7); A Fun Day!, Cartoon time (Module 8); Toys for little Betsy! (Module 4); In the Park! (Module 7); On Sundays! (Module 8); Holiday photos (Starter Module)</p>	<p>Work and play!, What Russian children want to be (Module 2); All our yesterdays! (Module 5); The world of fairy tales (Module 6); Work and play (Module 2); At the Zoo! (Module 4); Days to remember!, Alton Towers (Module 7); Places to Go!, Florida fun!, Travelling is fun! (Module 8)</p>
<p><b>Я и мои друзья:</b> имя, возраст, внешность, характер, увлечения/хобби. Совместные занятия. Письмо зарубежному другу. Любимое домашнее животное: имя, возраст, цвет, размер, характер, что умеет делать.</p>	<p>My Animals! (Module 3)</p>	<p>Modules 1, 2, 6 Cows are funny!, Clever Animals!, What kind of animals?, Grandpa Durov's Wonderland (Module 5)</p>	<p>Back Together! (Starter Module); My Family &amp; Friends! (Module 1); The Animal Hospital! (Module 2); Animals need our help! (Module 4)</p>

<p><b>Моя школа:</b> классная комната, учебные предметы, школьные принадлежности. Учебные занятия на уроках.</p>		<p>School Again!, School Subjects!, Primary Schools in Russia (Module 1)</p>	<p>The days we remember! (Module 7)</p>
<p><b>Мир вокруг меня.</b> Мой дом/квартира/комната: названия комнат, их размер, предметы мебели и интерьера. Природа. Любимое время года. Погода.</p>	<p>My Home! (Module 1); It's Windy! (Module 5)</p>	<p>In my room! (Module 4); My House!, House Museums in Russia (Module 6)</p>	<p>Russian millionaire cities (Module 1); Hello, sunshine! (Module 8)</p>
<p><b>Страна/страны изучаемого языка и родная страна</b> (общие сведения: название, столица, дома, магазины, животный мир, блюда национальной кухни, домашние питомцы, школа, мир увлечений). Литературные персонажи популярных книг моих сверстников (имена героев книг, черты характера). Небольшие произведения детского фольклора на изучаемом иностранном языке (рифмовки, стихи, песни, сказки). Некоторые формы речевого и неречевого этикета стран изучаемого языка в ряде ситуаций общения (в школе, во время совместной игры, за столом в магазине).</p>	<p>Gardens in the UK (Module 1); Food Favourites. (UK, Module 2); Crazy about animals (UK, Module 3); Teddy Bear Shops (UK, Module 4); Beautiful Cornwall (UK, Module 5); The Town Mouse and the Country Mouse (Reader, Modules 1–5); Teddy Bear, Happy Birthday!, Ten Little Puppets Sitting on a Wall</p>	<p>Schools in the UK (Module 1); Families near and far (UK, Australia, Module 2); A bite to eat! (UK, Module 3); Tesco Superstore (UK, Module 4); Animals Down Under! (Australia, Module 5); British Homes! (Module 6); Get Ready, Get Set, Go! (USA, Module 7); Cartoon Favourites (USA, Module 8); The Toy Soldier (Reader, Modules 1–8); Tell me a Story! (Module 4); We wish you a merry Christmas, I love you, Lovey Dovey</p>	<p>English-speaking countries of the world (Module 1); A Day in my life! (USA, Module 2); What's for pudding? (UK, Module 3); A walk in the wild! (Australia, Module 4); Birthday wishes! (UK, Module 5); The story behind the rhyme! (UK/USA, Module 6); Alton Towers (USA, Module 7); Florida fun! (USA, Module 8); April Fool's Day, Happy New Year! (Special Days); Goldilocks and the Three Bears (Reader, Modules 1–8); Arthur &amp; Rascal (Cartoon Story, Modules 1–8); Tell the Tale!, The Hare and the Tortoise, nursery rhymes (Module 6)</p>

## Тематическое планирование

Тема	Кол-во часов	Содержание темы
<b>2 класс</b>		
<b>Вводный модуль 1. Знакомство</b>	9 час.	Давайте познакомимся! Мои первые английские буквы. Буквосочетания. Большие и маленькие буквы! (Знакомство с главными героями учебника. Фразы приветствия, прощания. Алфавит: a-z. Буквы и звуки. Буквосочетания: sh, ch, th, ph. Заглавные буквы алфавита.)
<b>Вводный модуль 2. Я и моя семья</b>	7 час.	Привет! Члены семьи. Учим названия цветов! (Введение лексики по теме «Моя семья». Структуры “This is ...”, “I’m...”. «Кто это?» Цвета.
<b>Модуль 1. Мой дом</b>	15 час.	Мебель в моей комнате. Домик на дереве. Названия комнат. В ванной комнате. Сказка о городской и деревенской мышах. Сады в Великобритании и России. Структура “It’s a...”. Что есть в твоём доме? Названия комнат в доме. Вопросительная структура «Is the bed in the bedroom?».
<b>Модуль 2. Моя любимая еда</b>	11 час.	Мой день рождения. Устный счет. Числительные от 1 до 10. Аппетитный шоколад. Чем угощают на дне рождения? Любимая еда. Я люблю кушать... Мини-проект «Поздравительная открытка». Традиционные блюда британской и русской кухни. Сказка о городской и деревенской мышах. (Сколько тебе лет? Работа с числительными от 1 до 10. Структура “How many?” Структуры “I like/don’t like”, “I have got”. С Днем рождения! Праздничные блюда. Поздравительная открытка «С Днем рождения!»).
<b>Модуль 3. Мои любимые животные</b>	11 час.	Мои животные. Модальный глагол can. Я могу прыгать! А что умеешь делать ты? В цирке. Животные в цирке. Сказка о городской и деревенской мышах. Домашние животные в России и Великобритании. Мини - проект «Я умею». Структура “I can”. Знакомство с глаголами движения. Отработка структуры “I can Jump”. Что я умею делать? Работа с глаголом “can/can’t”. Утвердительные и отрицательные ответы с глаголом can/can’t).
<b>Модуль 4. Мои любимые игрушки</b>	11 час.	Мои игрушки. Мои игрушки. Предлоги места. У неё голубые глаза! Части тела. Чудесный медвежонок! Любимые игрушки детей Британии. Любимые игрушки детей России. Сказка о городской и деревенской мышах. Предлоги места, структура “I’ve got”. Структура “He’s got”. Структура “It’s got”. Контроль умений и навыков устной речи: по теме «Игрушки»).
<b>Модуль 5. Мои веселые каникулы</b>	5 час.	Одежда. Какая сегодня погода? Ветрено! Настоящее длительное время. Волшебный остров. Оденем Ларри и Лулу! Места отдыха в Великобритании и России. Сказка о городской и деревенской мышах. (Введение

		лексики по теме «Летние каникулы». Одежда в разное время года. Структура “I’m wearing
<b>3 класс</b>		
<b>Вводный модуль: Добро пожаловать!</b>	1 час.	Вспомнить главных персонажей и повторить языковой материал УМК «Английский в фокусе – 2».
<b>Модуль 1. Школьные дни</b>	8 час.	Введение базовой лексики по теме (ручка, линейка, карандаш, резинка, портфель и т.д.). Глагол «быть, являться, находиться» и особенности его употребления. Вопрос «Что это?» и ответ на него. Числительные от 11 до 20. Знакомство с названиями школьных предметов. Вопрос «Какой твой любимый предмет?» и ответ на него.
<b>Модуль 2. Моя семья</b>	7 час.	Введение базовой лексики по теме (семейное древо, младшая сестра, младший брат, тётя, дядя и т.д.). Притяжательные местоимения. Вопрос «Кто это?» и ответ на него. Особенности образования множественного числа имён существительных. Вопрос «как дела?» и ответ на него.
<b>Модуль 3. Все что я люблю</b>	8 час.	Введение лексики по теме (лимонад, пицца, желе, овощи, вода, сыр, яйца и т.д.). вопрос «Какая твоя любимая еда?» и ответ на него. Особенности построения вопроса общего типа и краткого ответа на него в настоящем простом времени. Употребление модального глагола «мочь, уметь» в значении разрешения.
<b>Модуль 4. Давай поиграем</b>	8 час.	Введение лексики по теме (музыкальная шкатулка, аэроплан, слон, поезд, кукла и т.д.). Притяжательный падеж имени существительного (особенности строения и употребления). Употребление неопределённого артикля. Указательные местоимения в единственном и множественном числе.
<b>Модуль 5. Животные</b>	9 час	Введение лексики по теме (голова, ноги, тело, хвост, худой, толстый, длинный, короткий и т.д.). Особенности употребления глагола «иметь» в 3 лице единственном числе. Модальный глагол «мочь, уметь» в утвердительной и отрицательной форме. Числительные от 20 до 50. Вопрос «Сколько лет...?» и ответ на него.
<b>Модуль 6. Мой дом</b>	11 час	Введение лексики по теме (кухня, спальня, ванная, гостиная, сад, зеркало, холодильник, диван, буфет и т.д.). Употребление предлогов места. Структура «находится, есть» с глаголом в единственном и множественном числе.
<b>Модуль 7. Мой досуг</b>	8 час.	Введение базовой лексики по теме (хорошо проводить время, играть на пианино, смотреть телевизор, рисовать картину и т.д.). Особенности построения и употребления настоящего продолженного времени (утверждение, отрицание, общий и специальный вопрос).

<b>Модуль 8. Мой досуг</b>	8 час.	Введение базовой лексики по теме (понедельник, вторник, среда, четверг, пятница, суббота, воскресенье, слушать музыку, навещать друга, вставать, идти спать и т.д.). Употребление предлогов времени. Употребление настоящего простого и продолженного времён (утверждение, отрицание, общий и специальный вопрос).
<b>4 класс</b>		
<b>Модуль 1. Семья и друзья</b>	7 час	Повторение фраз приветствия и знакомства. Повторение глаголов «быть», «мочь». Повторение структуры «у меня есть». Повторение лексики по темам «Игрушки», «Школьные принадлежности», «Школьные предметы», «Семья». Описание внешности и характера. Названия предметов повседневного обихода. Повторение правил употребления предлогов. Глаголы, обозначающие действия. Грамматический материал по теме «Настоящее продолженное время». Счет от 60 до 100. Знакомство со столицами англоговорящих стран. И городами миллионерами России.
<b>Модуль 2. Рабочий день</b>	9 час	Названия различных учреждений. Слова для обозначения местоположения. Названия профессий. Виды спорта. Правила указания времени. Повторение темы «Профессии». Структура «должен делать что-либо» Знакомство с типичным днем из жизни американских школьников. Порядок слов в английском предложении.
<b>Модуль 3. Вкусные угощения</b>	8 час	Лексика по теме «Еда, продукты». Исчисляемые и неисчисляемые существительные. Правила употребления структуры «как много, сколько» с исчисляемыми и неисчисляемыми существительными. Фразы этикетного диалога по теме «Еда». Слова, обозначающие количество. Правила употребления модального глагола «мочь». Распределение продуктов по категориям. Традиционные английские сладкие блюда. Популярные русские лакомства.
<b>Модуль 4. В зоопарке</b>	8 час	Новая лексика по теме «Животные». Настоящее простое и настоящее продолженное время. Сравнительная степень прилагательных. Употребление модального глагола «должен». Лексика по теме «Классы животных». Всемирный фонд дикой природы.
<b>Модуль 5. Где ты был вчера?</b>	10 час	Формы глагола «быть» в простом прошедшем времени. Образование порядковых числительных. Употребление глагола «быть» в утвердительных, отрицательных и вопросительных предложениях простого прошедшего времени. Прилагательные, выражающие чувства и состояния. Правила чтения дат. Различные виды открыток. Празднование дней рождений в Великобритании.
<b>Модуль 6. Рассказы</b>	11 час	Образование простого прошедшего времени у

<b>сказку!</b>		правильных глаголов. Повторение изученной лексики. Использование простого прошедшего времени в утвердительной форме. Вопросительная и отрицательная форма простого прошедшего времени. Повторение правил употребления простого прошедшего времени. Знакомство с образцами английского и американского фольклора. Описание русских народных сказок.
<b>Модуль 7. Памятные дни</b>	8 час.	Неправильные глаголы в простом прошедшем времени. Правила употребления неправильных глаголов в простом прошедшем времени. Образование превосходной степени прилагательных. Тематические парки в Великобритании
<b>Модуль 8. Путешествия</b>	7 час.	Названия некоторых стран. Виды занятий на отдыхе. Структура «собираться что-либо сделать» для выражения будущего времени. Новая лексика по теме «Предметы и одежда для отдыха».

## ОЦЕНОЧНЫЕ МАТЕРИАЛЫ

### Примерные комплексные контрольные работы:

2 класс

I четверть

1. Впиши пропущенные буквы

A \_\_\_\_\_ F \_\_\_\_\_ K \_\_\_\_\_ P \_\_\_\_\_ U \_\_\_\_\_  
 \_\_\_\_\_ e \_\_\_\_\_ j \_\_\_\_\_ o \_\_\_\_\_ t \_\_\_\_\_ y \_\_\_\_\_

2. Найди соответствие

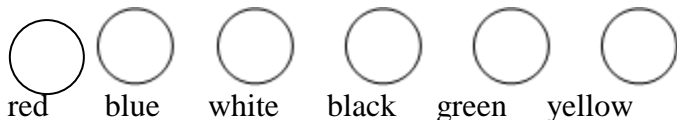
- |                     |             |
|---------------------|-------------|
| 1 bed _____         | a. дом      |
| 2 table _____       | b. окно     |
| 3 chair _____       | c. сад      |
| 4 radio _____       | d. кровать  |
| 5 house _____       | e. стол     |
| 6 living room _____ | f. ванная   |
| 7 bedroom _____     | g. гостиная |
| 8 garden _____      | h. спальня  |
| 9 bathroom _____    | i. мышь     |
| 10 window _____     | j. лампа    |
| 11 lamp _____       | k. стул     |
| 12 mouse _____      | l. радио    |

3. Вставь пропущенные буквы

D\_\_dd\_\_ s\_\_ste\_\_ b\_\_oth\_\_ r m\_\_mm\_\_ gr\_\_ndp\_\_



4. Раскрась нужным цветом



5. Вставь нужное слово

**Larry Lulu, He, She, bath**

- Where's daddy? - \_\_\_\_'s in the garden.
- Where's grandma? - \_\_\_\_'s in the kitchen.
- Where's \_\_\_\_\_? - She's in the bedroom.
- Where's \_\_\_\_\_? - He's in the \_\_\_\_\_.

**II четверть**

A. Найди соответствия:

1 _____ animal	A клоун
2 _____ horse	B смешной
3 _____ chimp	C животное
4 _____ climb	D девочка
5 _____ boy	E качаться
6 _____ girl	F лошадь
7 _____ clown	G цирк
8 _____ circus	H обезьяна
9 _____ swing	I взбираться
10 _____ funny	J мальчик

B. Замени подчеркнутые существительные местоимениями (*he, she, it, they*), отметь верные предложения знаком «+», а неверные – знаком «-».

0. A fish can swim. *It* +
1. Larry can dance. \_\_\_\_\_
2. A dog can fly. \_\_\_\_\_
3. Mummy can sing. \_\_\_\_\_
4. Frogs can't jump. \_\_\_\_\_
5. Dolphins can't climb. \_\_\_\_\_
6. A clown is in the circus. \_\_\_\_\_
7. Lulu is a magician. \_\_\_\_\_

C. Вставь в предложения *can, can't, am, is, isn't*.

1. Where's Lulu? She \_\_\_\_\_ in the circus.
2. An elephant \_\_\_\_\_ swing.
3. How old are you? I \_\_\_\_\_ seven.
4. Can he swim? Yes, he \_\_\_\_\_.
5. Is she happy? No, she \_\_\_\_\_.
6. I \_\_\_\_\_ run, but I \_\_\_\_\_ fly.

C. Подбери соответствующий ответ на вопрос:

1. _____	What's your favourite food?	A He's in the circus.
2. _____	Can you swim?	B She's five.
3. _____	Where's Larry?	C It's a bird.
4. _____	How old is Lulu?	D Ice cream, yummy!
5. _____	What's this?	E Yes, it can.
6. _____	Can a chimp climb a tree?	F Mary.
7. _____	What's her name?	G No, I can't

### III четверть

#### A. Найдите соответствия:

1 ___ hair	a умный
2 ___ ears	b нос
3 ___ mouth	c солдатик
4 ___ eyes	d волосы
5 ___ clever	e иметь
6 ___ nose	f уши
7 ___ shelf	g под
8 ___ under	h полка
9 ___ have got	i рот
10 ___ soldier	j глаза

#### B. Вычеркните в каждой строке лишнее слово:

11. hair, nose, mouth, horse.
12. ballerina, teddy bear, circus, doll.
13. climb, swing, three, dance.
14. chimp, sister, brother, grandpa.
15. rabbit, funny, dolphin, frog.

#### C. Замените подчеркнутые слова местоимениями *he, she, it, they*:

16. The girl has got a black cat. \_\_\_\_\_
17. My mummy is in the garden. \_\_\_\_\_
18. The cat likes milk and fish. \_\_\_\_\_
19. Mark can climb the tree. \_\_\_\_\_
20. Anna and Pete are small. \_\_\_\_\_
21. The rabbits can jump. \_\_\_\_\_

#### D. Составьте предложения:

22. My / eyes / mummy / got / has / blue.

\_\_\_\_\_

23. on / radio / is / The / shelf / the.

\_\_\_\_\_

24. toy / bear / His / is / teddy / in / box / the.

\_\_\_\_\_

25. dog / under / is / the / bed / Her.

\_\_\_\_\_

26. dance / can / My / sing / toy / and.

\_\_\_\_\_

## IV четверть

### 1 Найди соответствия

1___ winter	a. жарко
2___ spring	b. цветок
3___ summer	c. зима
4___ autumn	d. курточка
5___ hot	e. остров
6___ cold	f. весна
7___ windy	g. ветренно
8___ jacket	h. лето
9___ flower	i. холодно
10___ island	j. осень

### 2. Вычеркни лишнее слово в каждой строчке

11. white red coat brown

12 skirt shorts socks flower

13 banana flower chips cake

14. boat nose eyes ears

15. rain jump climb run

### 3. Вставь пропущенные буквы

m\_s\_c

sh\_ \_ s

s\_a

s\_n

\_ho\_ts

p\_t on

t\_ke off

h\_li\_ay

### 4. Составь предложения.

shorts/ on/ Put/ your ! \_\_\_\_\_

wearing/ I/ my/ jeans/ blue/ am . \_\_\_\_\_

is/ It/ and/ cold/ raining . \_\_\_\_\_

got/ has/ magic/ She/ a/ flower. \_\_\_\_\_

5 Найди ответы на вопросы

1___ What is the weather like?	a. Yes, it is
2___ What are you wearing?	b. It's hot.
3___ Where is Lulu?	c. In spring.
4___ Is it spring now?	d. My T-shirt.
5___ Can he swim?	e. Yes, I am.
6___ When is your birthday?	f. She's in the garden
7___ Are you in the boat?	g. Yes, I do
8___ Do you like holidays?	h. No, he can't

