

«Согласованно»
С управляющим советом
МБОУ «Средняя
общеобразовательная школа
№46 » г. Белгорода

«Принято»
Решением педагогического
совета МБОУ «Средняя
общеобразовательная школа
№46 » г. Белгорода

«Утверждаю»
Директор МБОУ «Средняя
общеобразовательная школа
№46 » г. Белгорода
О.Ф. Крытченко

Протокол №21 от 15.06.2020 г. Протокол №1 от 31.08.2020 г. Приказ от 31.08.2020 г. №391



**АДАптированная основная
образовательная программа
начального общего образования
обучающихся с задержкой
психического развития
муниципального бюджетного
общеобразовательного учреждения
«Средняя общеобразовательная
школа № 46» Г. Белгорода
(ВАРИАНТ 7.2)**

Нормативный срок освоения – 5 лет

**Белгород
2020**

ОГЛАВЛЕНИЕ

1. Целевой раздел	
1.1. Пояснительная записка	3
1.2. Планируемые результаты освоения обучающимися с задержкой психического развития адаптированной основной общеобразовательной программы начального общего образования.....	10
1.3. Система оценки достижения обучающимися с задержкой психического развития планируемых результатов освоения адаптированной основной общеобразовательной программы начального общего образования	15
2. Содержательный раздел	
2.1. Программа формирования универсальных учебных действий	20
2.2. Программы учебных предметов, курсов коррекционно-развивающей области	21
2.3. Программа духовно-нравственного развития, воспитания	45
2.4. Программа формирования экологической культуры, здорового и безопасного образа жизни.....	48
2.5. Программа коррекционной работы	78
2.6. Программа внеурочной деятельности	82
3. Организационный раздел	
3.1. Учебный план	87
3.2. Система условий реализации адаптированной основной общеобразовательной программы начального общего образования	93

1. Целевой раздел

1.1 Пояснительная записка

Основная образовательная программа начального общего образования обучающихся с задержкой психического развития (вариант 7.2) (далее АООП НОО для обучающихся с ЗПР) МБОУ СОШ №46 г. Белгорода разработана в соответствии с требованиями федерального государственного образовательного стандарта начального общего образования (далее ФГОС НОО), примерной основной образовательной программы начального общего образования (одобрена протокол от 22 декабря 2015 г. № 4/15) как нормативно-правовой документ, определяющий с одной стороны, цели, задачи, содержание образования, его специфику, а с другой стороны – особенности образовательной деятельности и управления учреждением. Документ отражает стратегию школы по обеспечению прав граждан на образование, удовлетворению их потребностей в образовании.

Срок освоения программы – 5 лет.

Разработка МБОУ СОШ №46 г. Белгорода (далее – школа) АООП НОО (вариант 7.2) осуществлялась с привлечением органов самоуправления (педагогический совет, управляющий совет), обеспечивающих государственно-общественный характер управления школой. АООП НОО для обучающихся с ЗПР МБОУ СОШ №46 разработана с учетом потребностей учащихся, их родителей (законных представителей), общественности и социума.

Основная образовательная программа начального общего образования обучающихся с ЗПР МБОУ СОШ №46 в соответствии с требованиями Стандарта содержит три раздела: целевой, содержательный и организационный.

Целевой раздел определяет общее назначение, цели, задачи и планируемые результаты реализации АООП НОО для обучающихся с ЗПР, конкретизированные в соответствии с требованиями Стандарта и учитывающие региональные, национальные и этнокультурные особенности народов Российской Федерации, а также способы определения достижения этих целей и результатов.

Целевой раздел включает: пояснительную записку; планируемые результаты освоения обучающимися АООП НОО для обучающихся с ЗПР; систему оценки достижения планируемых результатов освоения АООП НОО для обучающихся с ЗПР.

Содержательный раздел определяет общее содержание среднего общего образования и включает:

- Программа формирования универсальных учебных действий;
- Программы учебных предметов, курсов коррекционно-развивающей области;
- Программа духовно-нравственного развития, воспитания;
- Программа формирования экологической культуры, здорового и безопасного образа жизни;
- Программа коррекционной работы;
- Программа внеурочной деятельности .

Организационный раздел устанавливает общие рамки организации образовательного процесса, а также механизм реализации компонентов основной образовательной программы и включает в себя:

- учебный план;
- систему условий реализации адаптированной основной общеобразовательной программы начального общего образования

Цель реализации адаптированной основной общеобразовательной программы начального общего образования обучающихся с задержкой психического развития

Цель реализации АООП НОО обучающихся с ЗПР — обеспечение выполнения требований ФГОС НОО обучающихся с ОВЗ посредством создания условий для

максимального удовлетворения особых образовательных потребностей обучающихся с ЗПР, обеспечивающих усвоение ими социального и культурного опыта.

Достижение поставленной цели при разработке и реализации МБОУ СОШ №46 г. Белгорода АООП НОО обучающихся с ЗПР предусматривает решение следующих основных задач:

- формирование общей культуры, обеспечивающей разностороннее развитие личности обучающихся с ЗПР (нравственное, эстетическое, социально-личностное, интеллектуальное, физическое) в соответствии с принятыми в семье и обществе нравственными и социокультурными ценностями; овладение учебной деятельностью, сохранение и укрепление здоровья обучающихся;

- достижение планируемых результатов освоения АООП НОО обучающимися с ЗПР с учетом их особых образовательных потребностей, а также индивидуальных особенностей и возможностей;

- создание благоприятных условий для удовлетворения особых образовательных потребностей обучающихся с ЗПР;

- минимизация негативного влияния особенностей познавательной деятельности обучающихся с ЗПР для освоения ими АООП НОО;

- обеспечение доступности получения начального общего образования;

- обеспечение преемственности начального общего и основного общего образования;

- использование в образовательном процессе современных образовательных технологий деятельностного типа;

- выявление и развитие возможностей и способностей обучающихся с ЗПР, через организацию их общественно полезной деятельности, проведения спортивно-оздоровительной работы, организацию художественного творчества и др. с использованием системы клубов, секций, студий и кружков (включая организационные формы на основе сетевого взаимодействия), проведении спортивных, творческих и др. соревнований;

- участие педагогических работников, обучающихся, их родителей (законных представителей) и общественности в проектировании и развитии внутришкольной социальной среды.

Принципы и подходы к формированию адаптированной основной общеобразовательной программы начального общего образования обучающихся с задержкой психического развития.

В основу разработки и реализации АООП НОО обучающихся с ЗПР заложены *дифференцированный и деятельностный подходы.*

Дифференцированный подход к разработке и реализации АООП НОО обучающихся с ЗПР предполагает учет их особых образовательных потребностей, которые проявляются в неоднородности по возможностям освоения содержания образования. Это обуславливает необходимость создания и реализации разных вариантов АООП НОО обучающихся с ЗПР, в том числе и на основе индивидуального учебного плана. Варианты АООП НОО обучающихся с ЗПР создаются и реализуются в соответствии с дифференцированно сформулированными требованиями в ФГОС НОО обучающихся с ОВЗ к:

- структуре АООП НОО;
- условиям реализации АООП НОО;
- результатам освоения АООП НОО.

Применение дифференцированного подхода к созданию и реализации АООП НОО обеспечивает разнообразие содержания, предоставляя обучающимся с ЗПР возможность реализовать индивидуальный потенциал развития.

Деятельностный подход основывается на теоретических положениях отечественной психологической науки, раскрывающих основные закономерности процесса обучения и воспитания обучающихся, структуру образовательной деятельности с учетом общих закономерностей развития детей с нормальным и

нарушенным развитием.

Деятельностный подход в образовании строится на признании того, что развитие личности обучающихся с ЗПР младшего школьного возраста определяется характером организации доступной им деятельности (предметно-практической и учебной).

Основным средством реализации деятельностного подхода в образовании является обучение как процесс организации познавательной и предметно-практической деятельности обучающихся, обеспечивающий овладение ими содержанием образования.

В контексте разработки АООП НОО обучающихся с ЗПР реализация деятельностного подхода обеспечивает:

- придание результатам образования социально и личностно значимого характера;
- прочное усвоение обучающимися знаний и опыта разнообразной деятельности и поведения, возможность их самостоятельного продвижения в изучаемых образовательных областях;
- существенное повышение мотивации и интереса к учению, приобретению нового опыта деятельности и поведения;
- обеспечение условий для общекультурного и личностного развития на основе формирования универсальных учебных действий, которые обеспечивают не только успешное усвоение ими системы научных знаний, умений и навыков (академических результатов), позволяющих продолжить образование на следующей ступени, но и жизненной компетенции, составляющей основу социальной успешности.

В основу формирования АООП НОО обучающихся с ЗПР положены следующие **принципы**:

- принципы государственной политики РФ в области образования (гуманистический характер образования, единство образовательного пространства на территории Российской Федерации, светский характер образования, общедоступность образования, адаптивность системы образования к уровням и особенностям развития и подготовки обучающихся и воспитанников и др.);
- принцип учета типологических и индивидуальных образовательных потребностей обучающихся;
- принцип коррекционной направленности образовательного процесса;
- принцип развивающей направленности образовательного процесса, ориентирующий его на развитие личности обучающегося и расширение его «зоны ближайшего развития» с учетом особых образовательных потребностей;
- онтогенетический принцип;
- принцип преемственности, предполагающий при проектировании АООП начального общего образования ориентировку на программу основного общего образования, что обеспечивает непрерывность образования обучающихся с задержкой психического развития;
- принцип целостности содержания образования, поскольку в основу структуры содержания образования положено не понятие предмета, а - «образовательной области»;
- принцип направленности на формирование деятельности, обеспечивает возможность овладения обучающимися с задержкой психического развития всеми видами доступной им предметно-практической деятельности, способами и приемами познавательной и учебной деятельности, коммуникативной деятельности и нормативным поведением;
- принцип переноса усвоенных знаний, умений, и навыков и отношений, сформированных в условиях учебной ситуации, в различные жизненные ситуации, что обеспечит готовность обучающегося к самостоятельной ориентировке и активной

деятельности в реальном мире;

- принцип сотрудничества с семьей.

Общая характеристика АООП НОО обучающихся с ЗПР

Вариант 7.2 предполагает, что обучающийся с ЗПР получает образование, сопоставимое по итоговым достижениям к моменту завершения обучения с образованием обучающихся, не имеющих ограничений по возможностям здоровья, в пролонгированные сроки обучения. АООП НОО представляет собой образовательную программу, адаптированную для обучения обучающихся с ЗПР с учетом особенностей их психофизического развития, индивидуальных возможностей, обеспечивающую коррекцию нарушений развития и социальную адаптацию. АООП НОО предполагает адаптацию требований к структуре АООП НОО, условиям ее реализации и результатам освоения.

АООП НОО обучающихся с ЗПР предполагает обеспечение коррекционной направленности всего образовательного процесса при его особой организации: пролонгированные сроки обучения, проведение индивидуальных и групповых коррекционных занятий, особое структурирование содержания обучения на основе усиления внимания к формированию социальной компетенции.

Сроки получения начального общего образования обучающимися с ЗПР пролонгируются с учетом психофизиологических возможностей и индивидуальных особенностей развития данной категории обучающихся и составляют 5 лет (с обязательным введением первого дополнительного класса).

Реализация АООП НОО (вариант 7.2) предполагает, что обучающийся с ЗПР получает образование сопоставимое по итоговым достижениям к моменту завершения школьного обучения с образованием сверстников без ограничений здоровья, но в более пролонгированные календарные сроки, которые определяются Стандартом. «Сопоставимость» заключается в том, что объем знаний и умений по основным предметам сокращается несущественно за счет устранения избыточных по отношению к основному содержанию требований.

Вариант 7.2 АООП НОО обучающихся с ЗПР может быть реализован в разных формах: как совместно с другими обучающимися (инклюзивно), так и в отдельных классах, МБОУ СОШ №46 обеспечит требуемые для данного варианта и категории обучающихся условия обучения и воспитания.

Для обеспечения возможности освоения обучающимися с ЗПР АООП НОО реализована сетевая форма реализации образовательной программы с использованием ресурсов нескольких организаций, осуществляющих образовательную деятельность (например, при необходимости консультирование тифлопедагога и др.)

В процессе всего школьного обучения сохраняется *возможность перехода обучающегося с одного варианта программы на другой* (основанием для этого является заключение ТПМПК). Перевод обучающегося с ЗПР с одного варианта АООП НОО на другой осуществляется МБОУ СОШ №46 на основании комплексной оценки личностных, метапредметных и предметных результатов по рекомендации ТПМПК и с согласия родителей (законных представителей).

Неспособность обучающегося с ЗПР полноценно освоить отдельный предмет в структуре АООП НОО не должна служить препятствием для выбора или продолжения освоения варианта 7.2 АООП НОО, поскольку у данной категории обучающихся может быть специфическое расстройство чтения, письма, арифметических навыков (дислексия, дисграфия, дискалькулия), а так же выраженные нарушения внимания и работоспособности, нарушения со стороны двигательной сферы, препятствующие освоению программы в полном объеме. При возникновении трудностей в освоении обучающимся с ЗПР содержания АООП НОО специалисты, осуществляющие его психолого-педагогическое сопровождение, должны

оперативно дополнить структуру Программы коррекционной работы соответствующим направлением работы.

В случае появления стойких затруднений в ходе обучения и/или взаимодействия со сверстниками обучающийся с ЗПР направляется на комплексное обследование в ПМПК с целью выработки рекомендаций родителям и специалистам по его дальнейшему обучению и необходимости перевода на обучение по индивидуальному учебному плану с учетом его особенностей и образовательных потребностей.

Общий подход к оценке знаний и умений, составляющих предметные результаты освоения АООП НОО (вариант 7.2), предлагается в целом сохранить в его традиционном виде. Текущая, промежуточная и итоговая аттестация на ступени начального общего образования должна проводиться с учетом возможных специфических трудностей ребенка с ЗПР в овладении письмом, чтением или счетом, что не должно являться основанием для смены варианта АООП НОО обучающихся с ЗПР. Вывод об успешности овладения содержанием образовательной программы должен делаться на основании положительной индивидуальной динамики.

Обучающиеся, не ликвидировавшие в установленные сроки академической задолженности с момента её образования, по усмотрению их родителей (законных представителей) оставляются на повторное обучение, переводятся на обучение по другому варианту АООП НОО в соответствии с рекомендациями ПМПК, либо на обучение по индивидуальному учебному плану¹.

Психолого-педагогическая характеристика обучающихся с ЗПР (вариант 7.2)

Обучающиеся с ЗПР — это дети, имеющие недостатки в психологическом развитии, подтвержденные ПМПК и препятствующие получению образования без создания специальных условий².

Категория обучающихся с ЗПР – наиболее многочисленная среди детей с ограниченными возможностями здоровья (ОВЗ) и неоднородная по составу группа школьников. Среди причин возникновения ЗПР могут фигурировать органическая и/или функциональная недостаточность центральной нервной системы, конституциональные факторы, хронические соматические заболевания, неблагоприятные условия воспитания, психическая и социальная депривация. Подобное разнообразие этиологических факторов обуславливает значительный диапазон выраженности нарушений — от состояний, приближающихся к уровню возрастной нормы, до состояний, требующих отграничения от умственной отсталости.

Все обучающиеся с ЗПР испытывают в той или иной степени выраженные затруднения в усвоении учебных программ, обусловленные недостаточными познавательными способностями, специфическими расстройствами психологического развития (школьных навыков, речи и др.), нарушениями в организации деятельности и/или поведения. Общими для всех обучающихся с ЗПР являются в разной степени выраженные недостатки в формировании высших психических функций, замедленный темп либо неравномерное становление познавательной деятельности, трудности произвольной саморегуляции. Достаточно часто у обучающихся отмечаются нарушения речевой и мелкой ручной моторики, зрительного восприятия и пространственной ориентировки, умственной работоспособности и эмоциональной сферы.

Уровень психического развития поступающего в школу ребёнка с ЗПР зависит не только от характера и степени выраженности первичного (как правило, биологического по своей природе) нарушения, но и от качества предшествующего обучения и воспитания (раннего и дошкольного).

¹ Часть 6 статьи 58 пункт 9 Федерального закона Российской Федерации «Об образовании в Российской Федерации» N 273-ФЗ (в ред. Федеральных законов от 07.05.2013 N 99-ФЗ, от 23.07.2013 N 203-ФЗ).

² Пункт 16 статьи 2 Федерального закона Российской Федерации «Об образовании в Российской Федерации» N 273-ФЗ (в ред. Федеральных законов от 07.05.2013 N 99-ФЗ, от 23.07.2013 N 203-ФЗ).

Диапазон различий в развитии обучающихся с ЗПР достаточно велик – от практически нормально развивающихся, испытывающих временные и относительно легко устранимые трудности, до обучающихся с выраженными и сложными по структуре нарушениями когнитивной и аффективно-поведенческой сфер личности. От обучающихся, способных при специальной поддержке на равных обучаться совместно со здоровыми сверстниками, до обучающихся, нуждающихся при получении начального общего образования в систематической и комплексной (психолого-медико-педагогической) коррекционной помощи.

Различие структуры нарушения психического развития у обучающихся с ЗПР определяет необходимость многообразия специальной поддержки в получении образования и самих образовательных маршрутов, соответствующих возможностям и потребностям обучающихся с ЗПР и направленных на преодоление существующих ограничений в получении образования, вызванных тяжестью нарушения психического развития и неспособностью обучающегося к освоению образования, сопоставимого по срокам с образованием здоровых сверстников.

Дифференциация образовательных программ начального общего образования обучающихся с ЗПР соотносится с дифференциацией этой категории обучающихся в соответствии с характером и структурой нарушения психического развития. Задача разграничения вариантов ЗПР и рекомендации варианта образовательной программы возлагается на ПМПК. Общие ориентиры для рекомендации обучения по АООП НОО (вариант 7.2) представлены следующим образом.

АООП НОО (вариант 7.2) адресована обучающимся с ЗПР, которые характеризуются уровнем развития несколько ниже возрастной нормы, отставание может проявляться в целом или локально в отдельных функциях (замедленный темп либо неравномерное становление познавательной деятельности). Отмечаются нарушения внимания, памяти, восприятия и др. познавательных процессов, умственной работоспособности и целенаправленности деятельности, в той или иной степени затрудняющие усвоение школьных норм и школьную адаптацию в целом. Произвольность, самоконтроль, саморегуляция в поведении и деятельности, как правило, сформированы недостаточно. Обучаемость удовлетворительная, но часто избирательная и неустойчивая, зависящая от уровня сложности и субъективной привлекательности вида деятельности, а также от актуального эмоционального состояния. Возможна неадаптивность поведения, связанная как с недостаточным пониманием социальных норм, так и с нарушением эмоциональной регуляции, гиперактивностью.

Особые образовательные потребности обучающихся с ЗПР (вариант 7.2)

Особые образовательные потребности различаются у обучающихся с ОВЗ разных категорий, поскольку задаются спецификой нарушения психического развития, определяют особую логику построения учебного процесса и находят своё отражение в структуре и содержании образования. Наряду с этим современные научные представления об особенностях психофизического развития разных групп обучающихся позволяют выделить образовательные потребности, как общие для всех обучающихся с ОВЗ, так и специфические.

К общим потребностям относятся:

- получение специальной помощи средствами образования сразу же после выявления первичного нарушения развития;
- выделение пропедевтического периода в образовании, обеспечивающего преемственность между дошкольным и школьным этапами;
- получение начального общего образования в условиях образовательных организаций общего или специального типа, адекватного образовательным потребностям обучающегося с ОВЗ;
- обязательность непрерывности коррекционно-развивающего процесса, реализуемого, как через содержание предметных областей, так и в процессе индивидуальной работы;
- психологическое сопровождение, оптимизирующее взаимодействие ребенка с педагогами и соучениками;

- психологическое сопровождение, направленное на установление взаимодействия семьи и образовательной организации;
- постепенное расширение образовательного пространства, выходящего за пределы образовательной организации.
- Для обучающихся с ЗПР, осваивающих АООП НОО (вариант 7.2), характерны следующие специфические образовательные потребности:
 - обеспечение особой пространственной и временной организации образовательной среды с учетом функционального состояния центральной нервной системы (ЦНС) и нейродинамики психических процессов обучающихся с ЗПР (быстрой истощаемости, низкой работоспособности, пониженного общего тонуса и др.);
 - увеличение сроков освоения АООП НОО до 5 лет;
 - гибкое варьирование организации процесса обучения путем расширения/сокращения содержания отдельных предметных областей, изменения количества учебных часов и использования соответствующих методик и технологий;
 - упрощение системы учебно-познавательных задач, решаемых в процессе образования;
 - организация процесса обучения с учетом специфики усвоения знаний, умений и навыков обучающимися с ЗПР («пошаговом» предъявлении материала, дозированной помощи взрослого, использовании специальных методов, приемов и средств, способствующих как общему развитию обучающегося, так и компенсации индивидуальных недостатков развития);
 - наглядно-действенный характер содержания образования;
 - развитие познавательной деятельности обучающихся с ЗПР как основы компенсации, коррекции и профилактики нарушений;
 - обеспечение непрерывного контроля за становлением учебно-познавательной деятельности обучающегося, продолжающегося до достижения уровня, позволяющего справляться с учебными заданиями самостоятельно;
 - постоянная помощь в осмыслении и расширении контекста усваиваемых знаний, в закреплении и совершенствовании освоенных умений;
 - специальное обучение «переносу» сформированных знаний и умений в новые ситуации взаимодействия с действительностью;
 - необходимость постоянной актуализации знаний, умений и одобряемых обществом норм поведения;
 - постоянное стимулирование познавательной активности, побуждение интереса к себе, окружающему предметному и социальному миру;
 - использование преимущественно позитивных средств стимуляции деятельности и поведения;
 - комплексное сопровождение, гарантирующее получение необходимого лечения, направленного на улучшение деятельности ЦНС и на коррекцию поведения, а также специальная психокоррекционная помощь, направленная на компенсацию дефицитов эмоционального развития и формирование осознанной саморегуляции познавательной деятельности и поведения;
 - специальная психокоррекционная помощь, направленная на формирование способности к самостоятельной организации собственной деятельности и осознанию возникающих трудностей, формирование умения запрашивать и использовать помощь взрослого;
 - развитие и отработка средств коммуникации, приемов конструктивного общения и взаимодействия (с членами семьи, со сверстниками, с взрослыми), формирование навыков социально одобряемого поведения, максимальное расширение социальных контактов;
 - обеспечение взаимодействия семьи и образовательного учреждения (организация сотрудничества с родителями, активизация ресурсов семьи для формирования социально активной позиции, нравственных и общекультурных ценностей).

Только удовлетворяя особые образовательные потребности обучающегося с ЗПР, можно открыть ему путь к получению качественного образования.

1.2. Планируемые результаты освоения обучающимися с задержкой психического развития АООП НОО

Планируемые результаты освоения АООП НОО обучающихся с ЗПР (далее — планируемые результаты) являются одним из важнейших механизмов реализации требований ФГОС НОО обучающихся с ОВЗ к результатам обучающихся, освоивших АООП НОО (вариант 7.2). Они представляют собой *систему обобщённых личностно ориентированных целей образования*, допускающих дальнейшее уточнение и конкретизацию, что обеспечивает определение и выявление всех составляющих планируемых результатов, подлежащих формированию и оценке.

Планируемые результаты:

- обеспечивают связь между требованиями ФГОС НОО обучающихся с ОВЗ, образовательным процессом и системой оценки результатов освоения АООП НОО;
- являться основой для разработки АООП НОО МБОУ СОШ №46;
- являются содержательной основой для разработки программ учебных предметов, а также для системы оценки качества освоения обучающимися АООП НОО (вариант 7.2).

В соответствии с дифференцированным и деятельностным подходами содержание планируемых результатов описывает и характеризует обобщённые способы действий с учебным материалом, позволяющие обучающимся успешно решать учебные и учебно-практические задачи, а также задачи, по возможности максимально приближенные к реальным жизненным ситуациям.

Структура и содержание планируемых результатов освоения АООП НОО для обучающихся с ЗПР (вариант 7.2) отражают требования ФГОС НОО обучающихся с ОВЗ, передают специфику образовательного процесса (в частности, специфику целей изучения отдельных учебных предметов и курсов коррекционно-развивающей области), соответствовать возрастным возможностям и особым образовательным потребностям обучающихся с ЗПР.

Результаты освоения обучающимися с ЗПР АООП НОО оцениваются как итоговые на момент завершения начального общего образования.

Освоение АООП НОО (вариант 7.2) обеспечивает достижение обучающимися с ЗПР трех видов результатов: *личностных, метапредметных и предметных*.

Формирование универсальных учебных действий

Личностные результаты освоения АООП НОО обучающимися с ЗПР (вариант 7.2) включают индивидуально-личностные качества и социальные (жизненные) компетенции, социально значимые ценностные установки, необходимые для достижения основной цели современного образования — введения обучающихся с ЗПР в культуру, овладение ими социокультурным опытом.

С учетом индивидуальных возможностей и особых образовательных потребностей обучающихся с ЗПР *личностные результаты* освоения АООП НОО обучающимися с ЗПР (вариант 7.2) должны отражать:

- 1) осознание себя как гражданина России, формирование чувства гордости за свою Родину, российский народ и историю России, осознание своей этнической и национальной принадлежности;
- 2) формирование целостного, социально ориентированного взгляда на мир в его органичном единстве природной и социальной частей;
- 3) формирование уважительного отношения к иному мнению, истории и культуре других народов;
- 4) овладение начальными навыками адаптации в динамично изменяющемся и развивающемся мире;

- 5) принятие и освоение социальной роли обучающегося, формирование и развитие социально значимых мотивов учебной деятельности;
- 6) способность к осмыслению социального окружения, своего места в нем, принятие соответствующих возрасту ценностей и социальных ролей;
- 7) формирование эстетических потребностей, ценностей и чувств;
- 8) развитие этических чувств, доброжелательности и эмоционально-нравственной отзывчивости, понимания и сопереживания чувствам других людей;
- 9) развитие навыков сотрудничества со взрослыми и сверстниками в разных социальных ситуациях;
- 10) формирование установки на безопасный, здоровый образ жизни, наличие мотивации к творческому труду, работе на результат, бережному отношению к материальным и духовным ценностям
- 11) развитие адекватных представлений о собственных возможностях, о насущно необходимом жизнеобеспечении;
- 12) овладение социально-бытовыми умениями, используемыми в повседневной жизни;
- 13) владение навыками коммуникации и принятыми ритуалами социального взаимодействия, в том числе с использованием информационных технологий;
- 14) способность к осмыслению и дифференциации картины мира, ее временно-пространственной организации.

Метапредметные результаты освоения АООП НОО обучающимися с ЗПР (вариант 7.2) включают освоенные обучающимися универсальные учебные действия (познавательные, регулятивные и коммуникативные), обеспечивающие овладение ключевыми компетенциями (составляющими основу умения учиться) и межпредметными знаниями, а также способность решать учебные и жизненные задачи и готовность к овладению в дальнейшем АООП основного общего образования.

С учетом индивидуальных возможностей и особых образовательных потребностей обучающихся с ЗПР **метапредметные результаты** освоения АООП НОО обучающимися с ЗПР (вариант 7.2) должны отражать:

- 1) овладение способностью принимать и сохранять цели и задачи решения типовых учебных и практических задач, коллективного поиска средств их осуществления;
- 2) формирование умения планировать, контролировать и оценивать учебные действия в соответствии с поставленной задачей и условиями ее реализации; определять наиболее эффективные способы достижения результата;
- 3) формирование умения понимать причины успеха/неуспеха учебной деятельности и способности конструктивно действовать даже в ситуациях неуспеха;
- 4) использование речевых средств и средств информационных и коммуникационных технологий (далее - ИКТ) для решения коммуникативных и познавательных задач;
- 5) овладение навыками смыслового чтения доступных по содержанию и объему художественных текстов и научно-популярных статей в соответствии с целями и задачами; осознанно строить речевое высказывание в соответствии с задачами коммуникации и составлять тексты в устной и письменной формах;
- 6) овладение логическими действиями сравнения, анализа, синтеза, обобщения, классификации по родовидовым признакам, установления аналогий и причинно-следственных связей, построения рассуждений, отнесения к известным понятиям на уровне, соответствующем индивидуальным возможностям;
- 7) готовность слушать собеседника и вести диалог; готовность признавать возможность существования различных точек зрения и права каждого иметь свою; излагать свое мнение и аргументировать свою точку зрения и оценку событий;
- 8) определение общей цели и путей ее достижения; умение договариваться о распределении функций и ролей в совместной деятельности; осуществлять взаимный контроль в совместной деятельности, адекватно оценивать собственное поведение и поведение окружающих;

9) готовность конструктивно разрешать конфликты посредством учета интересов сторон и сотрудничества;

10) овладение начальными сведениями о сущности и особенностях объектов, процессов и явлений действительности (природных, социальных, культурных, технических и др.) в соответствии с содержанием конкретного учебного предмета;

11) овладение некоторыми базовыми предметными и межпредметными понятиями, отражающими доступные существенные связи и отношения между объектами и процессами.

Предметные результаты освоения АООП НОО с учетом специфики содержания предметных областей включают освоенные обучающимися знания и умения, специфичные для каждой предметной области, готовность их применения.

С учетом индивидуальных возможностей и особых образовательных потребностей обучающихся с ЗПР **предметные результаты** должны отражать:

Филология

Русский язык. Родной язык:

1) формирование первоначальных представлений о единстве и многообразии языкового и культурного пространства России, о языке как основе национального самосознания;

2) формирование интереса к изучению родного (русского) языка;

3) овладение первоначальными представлениями о правилах речевого этикета;

4) овладение основами грамотного письма;

5) овладение обучающимися коммуникативно-речевыми умениями, необходимыми для совершенствования их речевой практики;

6) формирование позитивного отношения к правильной устной и письменной речи как показателям общей культуры и гражданской позиции человека;

7) использование знаний в области русского языка и сформированных грамматико-орфографических умений для решения практических задач.

Литературное чтение. Литературное чтение на родном языке:

1) понимание литературы как явления национальной и мировой культуры, средства сохранения и передачи нравственных ценностей и традиций;

2) осознание значимости чтения для личного развития; формирование представлений о мире, российской истории и культуре, первоначальных этических представлений, понятий о добре и зле, нравственности; успешности обучения по всем учебным предметам;

3) осознанное, правильное, плавное чтение вслух целыми словами с использованием некоторых средств устной выразительности речи;

4) понимание роли чтения, использование разных видов чтения;

5) формирование умения осознанно воспринимать и оценивать содержание текстов, участие в обсуждении прочитанных произведений, умение высказывать отношение к поступкам героев, оценивать поступки героев и мотивы поступков с учетом принятых в обществе норм и правил;

6) достижение необходимого для продолжения образования уровня читательской компетентности, общего речевого развития, т.е. овладение техникой чтения вслух и про себя, элементарными приемами интерпретации, анализа и преобразования художественных, научно-популярных и учебных текстов;

7) формирование потребности в систематическом чтении;

8) выбор с помощью взрослого интересующей литературы.

Иностранный язык:

1) приобретение начальных элементарных навыков восприятия устной и письменной речи на иностранном языке на основе своих речевых возможностей и потребностей;

2) освоение начальных лингвистических представлений, необходимых для восприятия на элементарном уровне устной и письменной речи на иностранном языке,

3) сформированность основ дружелюбного отношения и толерантности к носителям другого языка на основе знакомства с жизнью своих сверстников в других странах, с детским фольклором и доступными образцами детской художественной литературы.

Математика и информатика

Математика:

1) использование начальных математических знаний о числах, мерах, величинах и геометрических фигурах для описания и объяснения окружающих предметов, процессов, явлений, а также оценки их количественных и пространственных отношений;

2) приобретение начального опыта применения математических знаний для решения учебно-познавательных и учебно-практических задач;

3) умение выполнять устно и письменно арифметические действия с числами и числовыми выражениями, решать текстовые задачи, умение действовать в соответствии с алгоритмом и, исследовать, распознавать и изображать геометрические фигуры;

Обществознание и естествознание (Окружающий мир)

Окружающий мир:

1) сформированность уважительного отношения к России, родному краю, своей семье, истории, культуре, природе нашей страны, её современной жизни;

2) расширение, углубление и систематизация знаний о предметах и явлениях окружающего мира, осознание целостности окружающего мира, освоение основ экологической грамотности, элементарных правил нравственного поведения в мире природы и людей, норм здоровьесберегающего поведения в природной и социальной среде;

3) усвоение простейших взаимосвязей и взаимозависимостей между миром живой и неживой природы, между деятельностью человека и происходящими изменениями в окружающей среде;

4) развитие навыков устанавливать и выявлять причинно-следственные связи в окружающем мире, умение прогнозировать простые последствия собственных действий и действий, совершаемых другими людьми;

Основы религиозных культур и светской этики

Основы религиозных культур и светской этики:

1) знакомство с основными нормами светской и религиозной морали, понимание их значения в выстраивании конструктивных отношений в семье и обществе;

2) понимание значения нравственности, веры и религии в жизни человека и общества;

3) формирование первоначальных представлений о светской этике, о традиционных религиях, их роли в культуре, истории и современности России;

4) осознание ценности человеческой жизни.

Искусство

Изобразительное искусство:

1) сформированность первоначальных представлений о роли изобразительного искусства в жизни человека, его роли в духовно-нравственном развитии человека;

2) развитие эстетических чувств, умения видеть и понимать красивое, дифференцировать красивое от «некрасивого», высказывать оценочные суждения о произведениях искусства; воспитание активного эмоционально-эстетического отношения к произведениям искусства;

3) овладение элементарными практическими умениями и навыками в различных видах художественной деятельности (изобразительного, декоративно-прикладного и народного искусства, скульптуры, дизайна и др.);

4) умение воспринимать и выделять в окружающем мире (как в природном, так и в социальном) эстетически привлекательные объекты, выражать по отношению к ним собственное эмоционально-оценочное отношение;

5) овладение практическими умениями самовыражения средствами изобразительного искусства.

Музыка:

1) формирование первоначальных представлений о роли музыки в жизни человека, ее роли в духовно-нравственном развитии человека;

- 2) формирование элементов музыкальной культуры, интереса к музыкальному искусству и музыкальной деятельности, формирование элементарных эстетических суждений;
- 3) развитие эмоционального осознанного восприятия музыки, как в процессе активной музыкальной деятельности, так и во время слушания музыкальных произведений;
- 4) формирование эстетических чувств в процессе слушания музыкальных произведений различных жанров;
- 5) использование музыкальных образов при создании театрализованных и музыкально-пластических композиций, исполнении вокально-хоровых произведений, в импровизации.

Технология

Технология (труд):

- 1) формирование навыков самообслуживания, овладение некоторыми технологическими приемами ручной обработки материалов, усвоение правил техники безопасности;
- 2) формирование умений работать с разными видами материалов (бумагой, тканями, пластилином, природным материалом и т.д.); выбирать способы их обработки в зависимости от их свойств;
- 3) формирование организационных трудовых умений (правильно располагать материалы и инструменты на рабочем месте, выполнять правила безопасной работы и санитарно-гигиенические требования и т.д.)
- 4) приобретение первоначальных навыков совместной продуктивной деятельности, сотрудничества, взаимопомощи, планирования и организации;
- 5) использование приобретенных знаний и умений для решения практических задач.

Физическая культура

Физическая культура

- 1) формирование первоначальных представлений о значении физической культуры для укрепления здоровья человека, физического развития, повышения работоспособности.
- 2) овладение умениями организовывать здоровьесберегающую жизнедеятельность (режим дня, утренняя зарядка, оздоровительные мероприятия, подвижные игры и т. д.);
- 3) формирование умения следить за своим физическим состоянием, величиной физических нагрузок.

Результаты освоения коррекционно-развивающей области адаптированной основной общеобразовательной программы начального общего образования

Результаты освоения *коррекционно-развивающей области* АООП НОО обучающихся с ЗПР должны отражать:

Коррекционный курс «Ритмика»: развитие чувства ритма, связи движений с музыкой, двигательной активности, координации движений, двигательных умений и навыков; формирование умения дифференцировать движения по степени мышечных усилий; овладение специальными ритмическими упражнениями (ритмичная ходьба, упражнения с движениями рук и туловища, с проговариванием стихов и т.д.), упражнениями на связь движений с музыкой; развитие двигательных качеств и устранение недостатков физического развития; овладение подготовительными упражнениями к танцам, овладение элементами танцев, танцами, способствующими развитию изящных движений, эстетического вкуса; развитие выразительности движений и самовыражения; развитие мобильности.

Коррекционный курс «Коррекционно-развивающие занятия»

Логопедические занятия: формирование и развитие различных видов устной речи (разговорно-диалогической, описательно-повествовательной) на основе обогащения знаний об окружающей действительности; обогащение и развитие словаря, уточнение значения слова, развитие лексической системности, формирование семантических полей; развитие и совершенствование грамматического строя речи, связной речи; коррекция недостатков письменной речи (чтения и письма).

Психокоррекционные занятия: формирование учебной мотивации, стимуляция сенсорно-перцептивных, мнемических и интеллектуальных процессов; гармонизация психоэмоционального состояния, формирование позитивного отношения к своему «Я», повышение уверенности в себе, развитие самостоятельности, формирование навыков самоконтроля; развитие способности к эмпатии, сопереживанию; формирование продуктивных видов взаимоотношений с окружающими (в семье, классе), повышение социального статуса ребенка в коллективе.

Требования к результатам освоения курсов коррекционно-развивающей области конкретизируются применительно к каждому обучающемуся с ЗПР в соответствии с его потенциальными возможностями и особыми образовательными потребностями.

1.3. Система оценки достижения обучающимися с задержкой психического развития планируемых результатов освоения АООП НОО

Система оценки достижения планируемых результатов освоения АООП НОО обучающихся с ЗПР (далее — система оценки) представляет собой один из инструментов реализации требований ФГОС НОО обучающихся с ОВЗ к результатам освоения АООП НОО и направлена на обеспечение качества образования, что предполагает вовлечённость в оценочную деятельность как педагогов, так и обучающихся и их родителей (законных представителей).

В соответствии с ФГОС НОО обучающихся с ОВЗ основным объектом системы оценки, её содержательной и критериальной базой выступают планируемые результаты освоения обучающимися АООП НОО.

Система оценки призвана способствовать поддержанию единства всей системы образования, обеспечению преемственности в системе непрерывного образования. Её основными функциями являются ориентация образовательного процесса на достижение планируемых результатов освоения АООП НОО и обеспечение эффективной обратной связи, позволяющей осуществлять управление образовательным процессом.

Основными направлениями и целями оценочной деятельности в соответствии с требованиями ФГОС НОО обучающихся с ОВЗ являются оценка образовательных достижений обучающихся и оценка результатов деятельности образовательных организаций и педагогических кадров. Полученные данные используются для оценки состояния и тенденций развития системы образования.

Система оценки достижения обучающимися с ЗПР планируемых результатов освоения АООП НОО призвана решить следующие задачи:

закреплять основные направления и цели оценочной деятельности, описывать объект и содержание оценки, критерии, процедуры и состав инструментария оценивания, формы представления результатов, условия и границы применения системы оценки, предусматривая приоритетную оценку динамики индивидуальных достижений обучающихся с ЗПР;

ориентировать образовательный процесс на духовно-нравственное развитие и воспитание обучающихся, достижение планируемых результатов освоения содержания учебных предметов и формирование универсальных учебных действий;

обеспечивать комплексный подход к оценке результатов освоения АООП НОО, позволяющий вести оценку личностных, метапредметных и предметных результатов;

предусматривать оценку достижений обучающихся и оценку эффективности деятельности общеобразовательной организации;

позволять осуществлять оценку динамики учебных достижений обучающихся и развития их социальной (жизненной) компетенции.

Показатель динамики образовательных достижений — один из основных показателей в оценке образовательных достижений обучающихся с ЗПР. На основе выявления характера динамики образовательных достижений обучающихся можно оценивать эффективность

учебного процесса, работы учителя или образовательного учреждения, системы образования в целом.

Результаты достижений обучающихся с ЗПР в овладении АООП НОО являются значимыми для оценки качества образования обучающихся. При определении подходов к осуществлению оценки результатов целесообразно опираться на следующие принципы:

1) дифференциации оценки достижений с учетом типологических и индивидуальных особенностей развития и особых образовательных потребностей обучающихся с ЗПР;

2) динамичности оценки достижений, предполагающей изучение изменений психического и социального развития, индивидуальных способностей и возможностей обучающихся;

3) единства параметров, критериев и инструментария оценки достижений в освоении содержания АООП НОО, что сможет обеспечить объективность оценки в разных образовательных организациях. Для этого необходимым является создание методического обеспечения (описание диагностических материалов, процедур их применения, сбора, формализации, обработки, обобщения и представления полученных данных) процесса осуществления оценки достижений обучающихся.

Эти принципы, отражая основные закономерности целостного процесса образования обучающихся с ЗПР, самым тесным образом взаимосвязаны и касаются одновременно разных сторон процесса осуществления оценки результатов их образования.

При разработке системы оценки достижений обучающихся в освоении содержания АООП НОО необходимо ориентироваться на представленный в ФГОС НОО обучающихся с ЗПР перечень планируемых результатов. В соответствии с требованиями ФГОС НОО обучающихся с ЗПР оценке подлежат личностные, метапредметные и предметные результаты.

Личностные результаты включают овладение обучающимися социальными (жизненными) компетенциями, необходимыми для решения практико-ориентированных задач и обеспечивающими формирование и развитие социальных отношений обучающихся в различных средах.

Оценка личностных результатов предполагает, прежде всего, оценку продвижения обучающегося в овладении социальными (жизненными) компетенциями, которые, в конечном итоге, составляют основу этих результатов.

Оценка личностных достижений может осуществляться в процессе проведения мониторинговых процедур, содержание которых разрабатывает образовательная организация с учетом типологических и индивидуальных особенностей обучающихся, их индивидуальных особых образовательных потребностей.

Для оценки продвижения обучающегося с ЗПР в овладении социальными (жизненными) компетенциями может применяться метод экспертной оценки, который представляет собой процедуру оценки результатов на основе мнений группы специалистов (экспертов). Данная группа должна объединять всех участников образовательного процесса – тех, кто обучает, воспитывает и тесно контактирует с ребёнком. Состав экспертной группы определяется образовательной организацией и должен включать педагогических и медицинских работников (учителей, воспитателей, учителей-логопедов, педагогов-психологов, социальных педагогов, врача психоневролога, невропатолога, педиатра), которые хорошо знают обучающегося. Для полноты оценки личностных результатов освоения обучающимися с ЗПР АООП НОО следует учитывать мнение родителей (законных представителей), поскольку основой оценки служит анализ изменений поведения обучающегося в повседневной жизни в различных социальных средах (школьной и семейной). Результаты анализа должны быть представлены в форме удобных и понятных всем членам экспертной группы условных единицах: 0 баллов – нет продвижения; 1 балл – минимальное продвижение; 2 балла – среднее продвижение; 3 балла – значительное продвижение. Подобная оценка необходима экспертной группе для выработки ориентиров в описании динамики развития социальной (жизненной) компетенции ребенка. Результаты оценки личностных достижений заносятся в индивидуальную карту развития обучающегося, что позволяет не только представить полную

картину динамики целостного развития ребенка, но и отследить наличие или отсутствие изменений по отдельным жизненным компетенциям.

Основной формой работы участников экспертной группы является психолого-медико-педагогический консилиум.

На основе требований, сформулированных во ФГОС НОО обучающихся с ОВЗ, Организация разрабатывает программу оценки личностных результатов с учетом типологических и индивидуальных особенностей обучающихся, которая утверждается локальными актами организации. Программа оценки должна включать:

1) полный перечень личностных результатов, прописанных в тексте ФГОС НОО обучающихся с ОВЗ, которые выступают в качестве критериев оценки социальной (жизненной) компетенции Обучающихся. Перечень этих результатов может быть самостоятельно расширен общеобразовательной организацией;

2) перечень параметров и индикаторов оценки каждого результата;

3) систему бальной оценки результатов;

4) документы, в которых отражаются индивидуальные результаты каждого обучающегося (например, Карта индивидуальных достижений обучающегося) и результаты всего класса (например, Журнал итоговых достижений обучающихся __ класса);

5) материалы для проведения процедуры оценки личностных результатов;

6) локальные акты Организации, регламентирующие все вопросы проведения оценки личностных результатов.

Метапредметные результаты включают освоенные обучающимися универсальные учебные действия (познавательные, регулятивные и коммуникативные), обеспечивающие овладение ключевыми компетенциями (составляющими основу умения учиться) и межпредметными знаниями, а также способность решать учебные и жизненные задачи и готовность к овладению в дальнейшем АООП основного общего образования.

Оценка метапредметных результатов предполагает оценку продвижения обучающегося с ЗПР в овладении регулятивными, коммуникативными и познавательными универсальными учебными действиями, т.е. таких умственных действий обучающихся, которые направлены на управление своей познавательной деятельностью.

Основное содержание оценки метапредметных результатов на ступени начального общего образования строится вокруг умения учиться, т.е. той совокупности способов действий, которая, собственно, и обеспечивает способность обучающихся с ЗПР к самостоятельному усвоению новых знаний и умений, включая организацию этого процесса.

Уровень сформированности универсальных учебных действий, представляющих содержание и объект оценки метапредметных результатов, может быть качественно оценён и измерен в следующих основных формах:

- достижение метапредметных результатов может выступать как результат выполнения специально сконструированных диагностических задач, направленных на оценку уровня сформированности конкретного вида универсальных учебных действий;

- достижение метапредметных результатов может рассматриваться как инструментальная основа (или как средство решения) и как условие успешности выполнения учебных и учебнопрактических задач средствами учебных предметов;

- достижение метапредметных результатов может проявиться в успешности выполнения комплексных заданий на межпредметной основе.

Предметные результаты связаны с овладением обучающимися с ЗПР содержанием каждой предметной области и характеризуют достижения обучающихся в усвоении знаний и умений, способность их применять в практической деятельности.

Оценку этой группы результатов целесообразно начинать со 2-го класса, т.е. в тот период, когда у обучающихся уже будут сформированы некоторые начальные навыки чтения, письма и счета. Кроме того, сама учебная деятельность будет привычной для обучающихся, и они смогут ее организовывать под руководством учителя.

Во время обучения в 1 и 1 дополнительном классах целесообразно всячески поощрять и стимулировать работу обучающихся, используя только качественную оценку. При этом не является принципиально важным, насколько обучающийся с ЗПР продвигается в освоении того или иного учебного предмета. На этом этапе обучения центральным результатом является появление значимых предпосылок учебной деятельности, одной из которых является способность ее осуществления не только под прямым и непосредственным руководством и контролем учителя, но и с определенной долей самостоятельности во взаимодействии с учителем и одноклассниками.

В целом оценка достижения обучающимися с ЗПР предметных результатов должна базироваться на принципах индивидуального и дифференцированного подходов. Усвоенные обучающимися даже незначительные по объему и элементарные по содержанию знания и умения должны выполнять коррекционно-развивающую функцию, поскольку они играют определенную роль в становлении личности обучающегося и овладении им социальным опытом.

Оценка достижения обучающимися предметных результатов ведётся как в ходе текущего и промежуточного оценивания, так и в ходе выполнения итоговых проверочных работ. В процессе оценки достижения планируемых личностных, метапредметных и предметных результатов должны использоваться разнообразные методы и формы, взаимно дополняющие друг друга (стандартизированные письменные и устные работы, проекты, практические работы, творческие работы, самоанализ и самооценка, наблюдения и др.).

Обучающиеся с ЗПР имеют право на прохождение текущей, промежуточной и государственной итоговой аттестации освоения АООП НОО в иных формах.

Специальные условия проведения текущей, промежуточной и итоговой (по итогам освоения АООП НОО) аттестации обучающихся с ЗПР включают:

- особую форму организации аттестации (в малой группе, индивидуальную) с учетом особых образовательных потребностей и индивидуальных особенностей обучающихся с ЗПР;
- привычную обстановку в классе (присутствие своего учителя, наличие привычных для обучающихся мнестических опор: наглядных схем, шаблонов общего хода выполнения заданий);
- присутствие в начале работы этапа общей организации деятельности;
- адаптивное инструктирование с учетом особых образовательных потребностей и индивидуальных трудностей обучающихся с ЗПР:
 - 1) упрощение формулировок по грамматическому и семантическому оформлению;
 - 2) упрощение многозвеньевой инструкции посредством деления ее на короткие смысловые единицы, задающие поэтапность (пошаговость) выполнения задания;
 - 3) в дополнение к письменной инструкции к заданию, при необходимости, она дополнительно прочитывается педагогом вслух в медленном темпе с четкими смысловыми акцентами;
- при необходимости адаптивное редактирование текста задания с учетом особых образовательных потребностей и индивидуальных трудностей обучающихся с ЗПР (более крупный шрифт, четкое отграничение одного задания от другого; упрощение формулировок задания по грамматическому и семантическому оформлению и др.);
- при необходимости предоставление дифференцированной помощи: стимулирующей (одобрение, эмоциональная поддержка), организующей (привлечение внимания, концентрирование на выполнении работы, напоминание о необходимости самопроверки), направляющей (повторение и разъяснение инструкции к заданию);
- увеличение времени на выполнение заданий;
- возможность организации короткого перерыва (10-15 мин) при нарастании в поведении ребенка проявлений утомления, истощения;
- недопустимыми являются негативные реакции со стороны педагога, создание ситуаций, приводящих к эмоциональному травмированию ребенка.

На итоговую оценку на ступени начального общего образования, результаты которой используются при принятии решения о возможности (или невозможности) продолжения обучения на следующей ступени, выносятся предметные, метапредметные результаты и результаты освоения программы коррекционной работы.

Итоговая аттестация на ступени начального общего образования должна проводиться с учетом возможных специфических трудностей обучающегося с ЗПР в овладении письмом, чтением или счетом. Вывод об успешности овладения содержанием АООП НОО должен делаться на основании положительной индивидуальной динамики.

Оценка деятельности педагогических кадров, осуществляющих образовательную деятельность обучающихся с ЗПР, осуществляется на основе интегративных показателей, свидетельствующих о положительной динамике развития обучающегося («было» — «стало») или в сложных случаях сохранении его психоэмоционального статуса.

2. Содержательный раздел

2.1. Программа формирования универсальных учебных действий

Программа формирования универсальных учебных действий на ступени начального общего образования конкретизирует требования ФГОС НОО обучающихся с ОВЗ к личностным и метапредметным результатам освоения АООП НОО, и служит основой разработки программ учебных предметов, курсов.

Программа строится на основе деятельностного подхода к обучению и позволяет реализовывать коррекционно-развивающий потенциал образования обучающихся с ЗПР и призвана способствовать развитию универсальных учебных действий, обеспечивающих обучающимся умение учиться. Это достигается как в процессе освоения обучающимися с ЗПР конкретных предметных знаний, умений и навыков в рамках отдельных учебных дисциплин, так и в процессе формирования социальных (жизненных) компетенций.

Программа формирования универсальных учебных действий обеспечивает:

— успешность (эффективность) обучения в любой предметной области, общность подходов к осуществлению любой деятельности обучающегося вне зависимости от ее предметного содержания;

— реализацию преемственности всех ступеней образования и этапов усвоения содержания образования;

— создание условий для готовности обучающегося с ЗПР к дальнейшему образованию, реализации доступного уровня самостоятельности в обучении;

— целостность развития личности обучающегося.

Основная цель реализации программы формирования универсальных учебных действий состоит в формировании обучающегося с ЗПР как субъекта учебной деятельности.

Задачами реализации программы являются:

— формирование мотивационного компонента учебной деятельности;

— овладение комплексом универсальных учебных действий, составляющих операционный компонент учебной деятельности;

— развитие умений принимать цель и готовый план деятельности, планировать знакомую деятельность, контролировать и оценивать ее результаты в опоре на организационную помощь педагога.

Для реализации поставленной цели и соответствующих ей задач необходимо:

•определить функции и состав универсальных учебных действий, учитывая психофизические особенности и своеобразие учебной деятельности обучающихся с ЗПР;

•определить связи универсальных учебных действий с содержанием учебных предметов;

•выявить в содержании предметных линий универсальные учебные действия и определить условия их формирования в образовательном процессе и жизненно важных ситуациях, учитывая особые образовательные потребности обучающихся с ЗП.

Программа формирования универсальных учебных действий у обучающихся с ЗПР должна содержать:

описание ценностных ориентиров образования обучающихся с ЗПР на уровне начального общего образования;

связь универсальных учебных действий с содержанием учебных предметов;

характеристики личностных, регулятивных, познавательных, коммуникативных универсальных учебных действий обучающихся с ЗПР;

типовые задачи формирования личностных, регулятивных, познавательных, коммуникативных универсальных учебных действий;

описание преемственности программы формирования универсальных учебных действий при переходе обучающихся с ЗПР от дошкольного к начальному общему образованию.

Ценностные ориентиры начального общего образования обучающихся с ЗПР конкретизируют личностный, социальный и государственный заказ системе образования,

выраженный в Требованиях к результатам освоения АООП НОО, и отражают следующие целевые установки системы начального общего образования:

- формирование основ гражданской идентичности личности на основе:
 - осознания себя как гражданина России, чувства гордости за свою родину, российский народ и историю России, осознания своей этнической и национальной принадлежности;
 - восприятие мира как единого и целостного при разнообразии культур, национальностей, религий;
 - уважительного отношения к иному мнению, истории и культуре других народов;
- формирование психологических условий развития общения, сотрудничества на основе:
 - доброжелательности, доверия и внимания к людям;
 - навыков сотрудничества со взрослыми и сверстниками в разных социальных ситуациях;
 - уважения к окружающим — умения слушать и слышать партнёра;
- развитие ценностно-смысловой сферы личности на основе общечеловеческих принципов нравственности:
 - способности к осмыслению социального окружения, своего места в нем, принятия соответствующих возрасту ценностей и социальных ролей;
 - ориентации в нравственном содержании как собственных поступков, так и поступков окружающих людей, развития этических чувств, доброжелательности и эмоционально-нравственной отзывчивости, понимания и сопереживания чувствам других людей;
 - формирование эстетических потребностей, ценностей и чувств;
- развитие умения учиться, а именно:
 - принятие и освоение социальной роли обучающегося, формирование и развитие социально значимых мотивов учебной деятельности;
 - формирование умения учиться и способности к организации своей деятельности (планированию, контролю, оценке);
 - развитие адекватных представлений о собственных возможностях, о насущно необходимом жизнеобеспечении.

Программа формирования универсальных учебных действий реализуется в процессе всей учебной и внеурочной деятельности.

Формирование универсальных учебных действий в образовательном процессе осуществляется в процессе освоения всех без исключения учебных предметов и курсов коррекционно-развивающей области.

Сформированность универсальных учебных действий у обучающихся с ЗПР на ступени начального общего образования должна быть определена на этапе завершения обучения в начальной школе.

Программа формирования универсальных учебных действий самостоятельно разрабатывается Организацией на основе Примерной основной образовательной программы начального общего образования (далее — ПрООП НОО), разработанной для общеобразовательной школы³, с учетом специфики образовательных потребностей обучающихся с ЗПР.

2.2. Программы учебных предметов, курсов коррекционно-развивающей области

Программы отдельных учебных предметов, курсов коррекционно-развивающей области должны обеспечивать достижение планируемых результатов (личностных, метапредметных, предметных) освоения АООП НОО обучающихся с ЗПР.

Программы отдельных учебных предметов, коррекционных курсов разрабатываются на основе: требований к личностным, метапредметным и предметным результатам освоения АООП НОО и программы формирования универсальных учебных действий.

³ Параграф 2.1 Раздела 2 Примерной основной образовательной программы образовательного учреждения. Начальная школа / [сост. Е. С. Савинов]. — 4-е изд., перераб. — М. : Просвещение, 2012. — 223 с. — (Стандарты второго поколения).

Программы отдельных учебных предметов, коррекционных курсов должны содержать:

- 1) пояснительную записку, в которой конкретизируются общие цели начального общего образования с учетом специфики учебного предмета, коррекционного курса;
- 2) общую характеристику учебного предмета, коррекционного курса;
- 3) описание места учебного предмета, коррекционного курса в учебном плане;
- 4) личностные, метапредметные и предметные результаты освоения конкретного учебного предмета, коррекционного курса;
- 5) содержание учебного предмета, коррекционного курса;
- 6) тематическое планирование с определением основных видов учебной деятельности обучающихся;
- 7) описание материально-технического обеспечения образовательного процесса.

В данном разделе ПрАООП НОО приводится основное содержание обязательных учебных предметов (за исключением родного языка и литературного чтения на родном языке), курсов коррекционно-развивающей области, которое должно быть в полном объёме отражено в соответствующих разделах рабочих программ учебных предметов. Остальные разделы примерных программ учебных предметов и курсов коррекционно-развивающей области формируются с учётом особых образовательных потребностей обучающихся с ЗПР, а также региональных, национальных и этнокультурных особенностей.

Основное содержание учебных предметов «Родной язык», «Литературное чтение на родном языке» разрабатывается и утверждается органами исполнительной власти субъектов Российской Федерации, осуществляющими управление в сфере образования, с учётом требований ФГОС НОО обучающихся с ОВЗ к результатам освоения данных курсов и программы формирования универсальных учебных действий, а также специфики содержания и особенностей их изучения.

Основное содержание учебных предметов

1. Русский язык

Виды речевой деятельности

Слушание. Осознание цели и ситуации устного общения. Адекватное восприятие звучащей речи. Понимание на слух информации, содержащейся в предъявляемом тексте, передача его содержания по вопросам.

Говорение. Выбор языковых средств в соответствии с целями и условиями общения для эффективного решения коммуникативной задачи. Практическое овладение диалогической формой речи. Практическое овладение устными монологическими высказываниями в соответствии с учебной задачей (описание, повествование, рассуждение). Овладение нормами речевого этикета в ситуациях учебного и бытового общения (приветствие, прощание, извинение, благодарность, обращение с просьбой). Соблюдение орфоэпических норм и правильной интонации.

Чтение. Понимание учебного текста. Выборочное чтение с целью нахождения необходимого материала. Нахождение информации, заданной в тексте в явном виде. Формулирование простых выводов на основе информации, содержащейся в тексте. Обобщение содержащейся в тексте информации.

Письмо. Письмо букв, буквосочетаний, слогов, слов, предложений в системе обучения грамоте. Овладение разборчивым, аккуратным письмом с учётом гигиенических требований к этому виду учебной работы. Списывание, письмо под диктовку в соответствии с изученными правилами. Письменное изложение содержания прослушанного и прочитанного текста. Создание небольших собственных текстов по интересной детям тематике (на основе впечатлений, литературных произведений, сюжетных картин, серий картин, просмотра фрагмента видеозаписи и т.п.).

Обучение грамоте

Фонетика. Звуки речи. Осознание единства звукового состава слова и его значения. Установление числа и последовательности звуков в слове. Сопоставление слов, различающихся одним или несколькими звуками.

Различение гласных и согласных звуков, гласных ударных и безударных, согласных твёрдых и мягких, звонких и глухих.

Слог как минимальная произносительная единица. Деление слов на слоги. Определение места ударения.

Графика. Различение звука и буквы: буква как знак звука. Овладение позиционным способом обозначения звуков буквами. Буквы гласных как показатель твёрдости—мягкости согласных звуков. Функция букв *е, ё, ю, я*. Мягкий знак как показатель мягкости предшествующего согласного звука.

Знакомство с русским алфавитом как последовательностью букв.

Чтение. Формирование навыка слогового чтения (ориентация на букву, обозначающую гласный звук). Плавное слоговое чтение и чтение целыми словами со скоростью, соответствующей индивидуальному темпу ребёнка. Осознанное чтение слов, словосочетаний, предложений и коротких текстов. Чтение с интонациями и паузами в соответствии со знаками препинания. Развитие осознанности и выразительности чтения на материале небольших текстов и стихотворений.

Знакомство с орфоэпическим чтением (при переходе к чтению целыми словами). Орфографическое чтение (проговаривание) как средство самоконтроля при письме под диктовку и при списывании.

Письмо. Усвоение гигиенических требований при письме. Развитие мелкой моторики пальцев и свободы движения руки. Развитие умения ориентироваться на пространстве листа в тетради и на пространстве классной доски.

Овладение начертанием письменных прописных (заглавных) и строчных букв. Письмо букв, буквосочетаний, слогов, слов, предложений с соблюдением гигиенических норм. Овладение разборчивым, аккуратным письмом. Письмо под диктовку слов и предложений, написание которых не расходится с их произношением. Усвоение приёмов и последовательности правильного списывания текста. Проверка написанного при помощи сличения с текстом-образом и послогового чтения написанных слов.

Правильное оформление написанных предложений (большая буква в начале предложения, точка в конце). Выработка навыка писать большую букву в именах людей и кличках животных.

Понимание функции небуквенных графических средств: пробела между словами, знака переноса.

Слово и предложение. Восприятие слова как объекта изучения, материала для анализа. Наблюдение над значением слова.

Различение слова и предложения. Работа с предложением: выделение слов, изменение их порядка. Интонация в предложении. Моделирование предложения в соответствии с заданной интонацией.

Орфография. Знакомство с правилами правописания и их применение:

раздельное написание слов;

обозначение гласных после шипящих (*ча—ща, чу—щу, жи—ши*);

прописная (заглавная) буква в начале предложения, в именах собственных;

перенос слов по слогам без стечения согласных;

знаки препинания в конце предложения.

Развитие речи. Понимание прочитанного текста при самостоятельном чтении вслух и при его прослушивании. Составление небольших рассказов повествовательного характера по серии сюжетных картинок, материалам собственных игр, занятий, наблюдений.

Систематический курс

Фонетика и орфоэпия. Гласные и согласные звуки, различение гласных и согласных звуков. Мягкие и твердые согласные звуки, различение мягких и твёрдых согласных звуков, определение парных и непарных по твёрдости — мягкости согласных звуков. Звонкие и глухие согласные звуки, различение звонких и глухих согласных звуков, определение парных и непарных по звонкости—глухости согласных звуков. Ударение, нахождение в слове

ударных и безударных гласных звуков. Деление слов на слоги. Определение качественной характеристики звука: гласный — согласный; гласный ударный — безударный; согласный твёрдый — мягкий, парный — непарный; согласный звонкий — глухой, парный — непарный. Произношение звуков и сочетаний звуков в соответствии с нормами современного русского литературного языка. Фонетический разбор слова.

Графика. Различение звука и буквы: буква как знак звука. Овладение позиционным способом обозначения звуков буквами.

Обозначение на письме твёрдости и мягкости согласных звуков. Буквы гласных как показатель твёрдости—мягкости согласных звуков. Функция букв *е, ё, ю, я*. Мягкий знак как показатель мягкости предшествующего согласного звука. Использование на письме разделительных *ь* и *ы*.

Установление соотношения звукового и буквенного состава слова в словах типа *стол, конь*; в словах с йотированными гласными *е, ё, ю, я*; в словах с непроизносимыми согласными.

Использование небуквенных графических средств: пробела между словами, знака переноса, абзаца.

Знакомство с русским алфавитом как последовательностью букв. Знание алфавита: правильное название букв, знание их последовательности. Использование алфавита при работе со словарями, справочниками, каталогами: умение найти слово в школьном орфографическом словаре по первой букве, умение расположить слова в алфавитном порядке (например, фамилии, имена).

Состав слова (морфемика). Общее понятие о частях слова: корне, приставке, суффиксе, окончании. Выделение в словах с однозначно выделяемыми морфемами окончания, корня, приставки, суффикса.

Корень, общее понятие о корне слова. Однокоренные слова, овладение понятием «родственные (однокоренные) слова». Выделение корней в однокоренных (родственных) словах. Наблюдение за единообразием написания корней (корм — кормить — кормушка, лес — лесник — лесной). Различение однокоренных слов и различных форм одного и того же слова.

Представление о значении суффиксов и приставок. Умение отличать приставку от предлога. Умение подбирать однокоренные слова с приставками и суффиксами.

Различение изменяемых и неизменяемых слов. Разбор слова по составу.

Морфология. Общие сведения о частях речи: имя существительное, имя прилагательное, местоимение, глагол, предлог. Деление частей речи на самостоятельные и служебные.

Имя существительное. Его значение и употребление в речи. Вопросы, различение имён существительных, отвечающих на вопросы «кто?» и «что?». Умение опознавать имена собственные.

Род существительных: мужской, женский, средний. Различение имён существительных мужского, женского и среднего рода.

Изменение имен существительных по числам.

Изменение имен существительных по падежам в единственном числе (склонение). 1, 2, 3-е склонение, определение принадлежности имён существительных к 1, 2, 3му склонению. Определение падежа, в котором употреблено имя существительное. Умение правильно употреблять предлоги с именами существительными в различных падежах.

Склонение имен существительных во множественном числе.

Морфологический разбор имён существительных.

Имя прилагательное. Его значение и употребление в речи, вопросы. Изменение имен прилагательных по родам, числам и падежам, в сочетании с существительными (кроме прилагательных на *-ий, -ья, -ье, -ов, -ин*). Морфологический разбор имён прилагательных.

Местоимение. Общее представление о местоимении. Личные местоимения, значение и употребление в речи. Личные местоимения 1, 2, 3го лица единственного и множественного

числа. Склонение личных местоимений. Правильное употребление местоимений в речи (*меня, мною, у него, с ней, о нем*).

Глагол. Его значение и употребление в речи, вопросы. Общее понятие о неопределенной форме глагола. Различение глаголов, отвечающих на вопросы «что сделать?» и «что делать?». Время глагола: настоящее, прошедшее, будущее. Изменение глаголов по лицам и числам в настоящем и будущем времени (спряжение). Способы определения I и II спряжения глаголов (практическое овладение). Изменение глаголов в прошедшем времени по родам и числам. Морфологический разбор глаголов.

Предлог. Знакомство с наиболее употребительными предлогами. Функция предлогов: образование падежных форм имён существительных и местоимений. Отличие предлогов от приставок.

Лексика⁴. Выявление слов, значение которых требует уточнения. Определение значения слова по тексту или уточнение значения с помощью толкового словаря. Представление об однозначных и многозначных словах, о прямом и переносном значении слова. Наблюдение за использованием в речи синонимов и антонимов.

Синтаксис. Различение предложения, словосочетания, слова. Умение выделить словосочетания (пары слов), связанные между собой по смыслу (без предлога и с предлогом); составить предложение с изученными грамматическими формами и распространить предложение.

Предложения по цели высказывания: повествовательные, вопросительные и побудительные; по эмоциональной окраске (интонации): восклицательные и невосклицательные. Выделение голосом важного по смыслу слова в предложении.

Главные члены предложения: подлежащее и сказуемое. Второстепенные члены предложения (без разделения на виды). Нахождение главных членов предложения. Различение главных и второстепенных членов предложения. Установление связи (при помощи смысловых вопросов) между словами в словосочетании и предложении.

Предложения с однородными членами с союзами *и* (без перечисления), *а, но* и без союзов. Использование интонации перечисления в предложениях с однородными членами, запятая при перечислении. Умение составить предложения с однородными членами без союзов и с союзами *и, а, но*.

Знакомство со сложным предложением. Сложные предложения, состоящие из двух простых. Различение простых и сложных предложений. Запятая в сложных предложениях. Умение составить сложное предложение и поставить запятую перед союзами *и, а, но*.

Орфография и пунктуация. Формирование орфографической зоркости. Использование орфографического словаря.

Применение правил правописания:

сочетания *жи—ши*⁵, *ча—ща, чу—щу* в положении под ударением;

сочетания *чк—чн, чт, щн*;

перенос слов;

прописная буква в начале предложения, в именах собственных;

проверяемые безударные гласные в корне слова;

парные звонкие и глухие согласные в корне слова;

непроизносимые согласные;

непроверяемые гласные и согласные в корне слова (на ограниченном перечне слов);

гласные и согласные в неизменяемых на письме приставках;

разделительные *ъ* и *ь*;

мягкий знак после шипящих на конце имён существительных (*ночь, нож, рожь, мышь*);

⁴ Изучается во всех разделах курса.

⁵ Для предупреждения ошибок при письме целесообразно предусмотреть случаи типа «желток», «железный».

безударные падежные окончания имён существительных (кроме существительных на *мя, ий, -ья, ья, ье, ия, ов, ин*);
безударные окончания имён прилагательных;
раздельное написание предлогов с личными местоимениями;
не с глаголами;
мягкий знак после шипящих на конце глаголов в форме 2го лица единственного числа (*пишешь, учишь*);
мягкий знак в глаголах в сочетании *ться*;
безударные личные окончания глаголов;
раздельное написание предлогов с другими словами;
знаки препинания в конце предложения: точка, вопросительный и восклицательный знаки;
знаки препинания (запятая) в предложениях с однородными членами.

Развитие речи

Осознание ситуации общения: с какой целью, с кем и где происходит общение.

Практическое овладение диалогической формой речи. Выражение собственного мнения. Овладение нормами речевого этикета в ситуациях учебного и бытового общения (приветствие, прощание, извинение, благодарность, обращение с просьбой).

Овладение краткими и полными ответами на вопросы. Составление вопросов устно и письменно. Составление диалогов в форме вопросов и ответов.

Практическое овладение устными монологическими высказываниями на определённую тему с использованием разных типов речи (повествование, описание). Составление и запись рассказов повествовательного характера по сюжетным картинкам, с помощью вопросов; составление сюжетных рассказов по готовому плану (в форме вопросов, повествовательных предложений). Введение в рассказы элементов описания. Построение устного ответа по учебному материалу (специфика учебно-деловой речи).

Текст. Признаки текста. Смысловое единство предложений в тексте. Заглавие текста. Последовательность предложений в тексте. Последовательность частей текста (абзацев).

Комплексная работа над структурой текста: озаглавливание, корректирование порядка предложений и частей текста (абзацев). План текста. Составление планов к данным текстам.

Типы текстов: описание, повествование, рассуждение, их особенности.

Знакомство с жанрами письма и поздравления.

Создание собственных текстов и корректирование заданных текстов с учётом точности, правильности, богатства и выразительности письменной речи; использование в текстах синонимов и антонимов.

Понятие об изложении и сочинении. Изложение под руководством учителя, по готовому и коллективно составленному плану. Подробный и сжатый рассказ (сочинение) по картинке и серии картинок.

2. Литературное чтение

Виды речевой и читательской деятельности

Аудирование (слушание). Восприятие на слух звучащей речи (высказывание собеседника, чтение различных текстов). Адекватное понимание содержания звучащей речи, умение отвечать на вопросы по содержанию услышанного произведения, определение последовательности событий, осознание цели речевого высказывания, умение задавать вопрос по услышанному учебному, научно-познавательному и художественному произведению.

Чтение

Чтение вслух. Постепенный переход от слогового к плавному осмысленному правильному чтению целыми словами вслух (скорость чтения в соответствии с индивидуальным темпом чтения), постепенное увеличение скорости чтения, позволяющей осознать текст. Соблюдение орфоэпических и интонационных норм чтения. Чтение предложений с интонационным выделением знаков препинания.

Чтение про себя. Осознание смысла произведения при чтении про себя (доступных по объёму и жанру произведений). Умение находить в тексте необходимую информацию.

Работа с разными видами текста. Общее представление о разных видах текста: художественный, учебный, научно-популярный, их сравнение. Определение целей создания этих видов текста. Особенности фольклорного текста.

Практическое освоение умения отличать текст от набора предложений. Прогнозирование содержания книги по её названию и оформлению.

Самостоятельное деление текста на смысловые части, их озаглавливание. Умение работать с разными видами информации.

Участие в коллективном обсуждении: умение отвечать на вопросы, выступать по теме, слушать выступления товарищей, дополнять ответы по ходу беседы, используя текст. Привлечение справочных и иллюстративно-образовательных материалов.

Библиографическая культура. Книга как особый вид искусства. Книга как источник необходимых знаний. Книга учебная, художественная, справочная. Элементы книги: содержание или оглавление, титульный лист, аннотация, иллюстрации. Виды информации в книге: научная, художественная (с опорой на внешние показатели книги, её справочно-иллюстративный материал).

Типы книг (изданий): книга-произведение, книга-сборник, собрание сочинений, периодическая печать, справочные издания (справочники, словари, энциклопедии).

Выбор книг на основе рекомендованного списка, картотеки, открытого доступа к детским книгам в библиотеке. Алфавитный каталог. Самостоятельное пользование соответствующими возрасту словарями и справочной литературой.

Работа с текстом художественного произведения. Понимание заглавия произведения, его адекватное соотношение с содержанием. Определение особенностей художественного текста: своеобразие выразительных средств языка (с помощью учителя). Осознание того, что фольклор есть выражение общечеловеческих нравственных правил и отношений.

Понимание нравственного содержания прочитанного, осознание мотивации поведения героев, анализ поступков героев с точки зрения норм морали. Осознание понятия «Родина», представления о проявлении любви к Родине в литературе разных народов (на примере народов России). Схожесть тем, идей, героев в фольклоре разных народов. Самостоятельное воспроизведение текста с использованием выразительных средств языка: последовательное воспроизведение эпизода с использованием специфической для данного произведения лексики (по вопросам учителя), рассказ по иллюстрациям, пересказ.

Характеристика героя произведения. Нахождение в тексте слов и выражений, характеризующих героя и событие. Анализ (с помощью учителя), мотивы поступка персонажа. Сопоставление поступков героев по аналогии или по контрасту. Выявление авторского отношения к герою на основе анализа текста, авторских помет, имён героев.

Характеристика героя произведения. Портрет, характер героя, выраженные через поступок и речь.

Освоение разных видов пересказа художественного текста: подробный, выборочный и краткий (передача основных мыслей).

Подробный пересказ текста: определение главной мысли фрагмента, выделение опорных или ключевых слов, озаглавливание, подробный пересказ эпизода; деление текста на части, озаглавливание каждой части и всего текста, составление плана в виде назывных предложений из текста, в виде вопросов, в виде самостоятельно сформулированного высказывания.

Самостоятельный выборочный пересказ по заданному фрагменту: характеристика героя произведения (отбор слов, выражений в тексте, позволяющих составить рассказ о герое), описание места действия (выбор слов, выражений в тексте, позволяющих составить данное описание на основе текста).

Работа с учебными, научно-популярными и другими текстами. Понимание заглавия произведения; адекватное соотношение с его содержанием. Определение

особенностей учебного и научнопопулярного текстов (передача информации). Деление текста на части. Определение микротем. Ключевые или опорные слова. Воспроизведение текста с опорой на ключевые слова, модель, схему. Подробный пересказ текста. Краткий пересказ текста (выделение главного в содержании текста).

Говорение (культура речевого общения)

Осознание диалога как вида речи. Особенности диалогического общения: понимать вопросы, отвечать на них и самостоятельно задавать вопросы по тексту; выслушивать, не перебивая, собеседника и в вежливой форме высказывать свою точку зрения по обсуждаемому произведению (учебному, научнопознавательному, художественному тексту). Использование норм речевого этикета в условиях внеучебного общения.

Работа со словом (распознавание прямого и переносного значения слов, их многозначности), пополнение активного словарного запаса.

Монолог как форма речевого высказывания. Монологическое речевое высказывание небольшого объёма с опорой на авторский текст, по предложенной теме или в виде (форме) ответа на вопрос. Отражение основной мысли текста в высказывании. Передача содержания прочитанного или прослушанного с учётом специфики учебного и художественного текста. Передача впечатлений (из повседневной жизни, от художественного произведения, произведения изобразительного искусства) в рассказе (описание, рассуждение, повествование). Построение плана собственного высказывания. Отбор и использование выразительных средств языка (синонимы, антонимы, сравнение) с учётом особенностей монологического высказывания.

Письмо (культура письменной речи)

Нормы письменной речи: соответствие содержания заголовку (отражение темы, места действия, характеров героев), использование выразительных средств языка (сравнение) в миниисчинениях, рассказ на заданную тему.

Круг детского чтения

Произведения устного народного творчества разных народов России. Произведения классиков отечественной литературы XIX—XX вв., классиков детской литературы, произведения современной отечественной (с учётом многонационального характера России) и зарубежной литературы, доступные для восприятия младших школьников с задержкой психического развития.

Представленность разных видов книг: историческая, приключенческая, фантастическая, научнопопулярная, справочноэнциклопедическая литература; детские периодические издания (по выбору).

Основные темы детского чтения: фольклор разных народов, произведения о Родине, природе, детях, братьях наших меньших, труде, добре и зле, хороших и плохих поступках, юмористические произведения.

Литературоведческая пропедевтика (практическое освоение)

Нахождение в тексте, определение значения в художественной речи (с помощью учителя) средств выразительности: синонимов, антонимов, сравнений.

Ориентировка в литературных понятиях: художественное произведение, автор (рассказчик), сюжет, тема; герой произведения: его портрет, речь, поступки, мысли; отношение автора к герою.

Прозаическая и стихотворная речь: узнавание, различение, выделение особенностей стихотворного произведения (ритм, рифма).

Фольклор и авторские художественные произведения (различение).

Жанровое разнообразие произведений. Малые фольклорные формы (колыбельные песни, потешки, пословицы и поговорки, загадки) — узнавание, различение, определение основного смысла.

Сказки (о животных, бытовые, волшебные). Художественные особенности сказок: лексика, построение (композиция). Литературная (авторская) сказка.

Рассказ, стихотворение, басня — общее представление о жанре, особенностях построения и выразительных средствах.

Творческая деятельность обучающихся (на основе литературных произведений)

Интерпретация текста литературного произведения в творческой деятельности учащихся: чтение по ролям, инсценирование, драматизация; устное словесное рисование, знакомство с различными способами работы с деформированным текстом и использование их (установление причинноследственных связей, последовательности событий: соблюдение этапности в выполнении действий); изложение с элементами сочинения, создание собственного текста на основе художественного произведения (текст по аналогии), репродукций картин художников, по серии иллюстраций к произведению или на основе личного опыта.

3. Иностранный язык

Предметное содержание речи

Знакомство. С одноклассниками, учителем, персонажами детских произведений: имя, возраст. Приветствие, прощание, поздравление, ответ на поздравление, благодарность, извинения (с использованием типичных фраз речевого этикета).

Я и моя семья. Члены семьи, их имена, возраст, внешность, характер. Мой день (распорядок дня). Любимая еда. Семейные праздники: день рождения, Новый год/Рождество.

Мир моих увлечений. Мои любимые занятия. Мои любимые сказки. Выходной день, каникулы.

Я и мои друзья. Имя, возраст, внешность, характер, увлечения/хобби. Любимое домашнее животное: имя, возраст, цвет, размер, характер.

Моя школа. Классная комната, учебные предметы, школьные принадлежности.

Мир вокруг меня. Мой дом/квартира/комната: названия комнат. Природа. Дикие и домашние животные. Любимое время года. Погода.

Страна/страны изучаемого языка и родная страна. Общие сведения: название, столица. Небольшие произведения детского фольклора на изучаемом иностранном языке (рифмовки, стихи, песни, сказки).

Коммуникативные умения по видам речевой деятельности

В русле говорения

1. Диалогическая форма

Уметь вести:

этикетные диалоги в типичных ситуациях бытового и учебно-трудового общения; диалог-расспрос (запрос информации и ответ на него) с опорой на картинку и модель, объем диалогического высказывания 2-3 реплики с каждой стороны; диалог — побуждение к действию.

2. Монологическая форма

Уметь пользоваться основными коммуникативными типами речи: описание, рассказ, характеристика (персонажей) с опорой на картинку (небольшой объем).

В русле аудирования

Воспринимать на слух и понимать:

речь учителя и одноклассников в процессе общения на уроке и вербально/невербально реагировать на услышанное.

В русле чтения

Читать (использовать метод глобального чтения):

вслух читать слова изучаемой лексики и понимать небольшие диалоги, построенные на изученном языковом материале; находить необходимую информацию (имена персонажей, где происходит действие и т. д.).

В русле письма

Знать и уметь писать буквы английского алфавита.

Владеть:

умением выписывать из текста слова, словосочетания и предложения.

Языковые средства и навыки пользования ими

Английский язык

Графика, каллиграфия, орфография. Буквы английского алфавита. Основные буквосочетания. Звукобуквенные соответствия. Апостроф.

Фонетическая сторона речи. Произношение и различение на слух звуков и звукосочетаний английского языка. Соблюдение норм произношения: долгота и краткость гласных, отсутствие оглушения звонких согласных в конце слога или слова, отсутствие смягчения согласных перед гласными. Дифтонги. Связующее «г» (there is/there are). Ударение в слове, фразе. Отсутствие ударения на служебных словах (артиклях, союзах, предлогах). Членение предложений на смысловые группы. Ритмикоинтонационные особенности повествовательного, побудительного и вопросительного (общий и специальный вопрос) предложений. Интонация перечисления.

Лексическая сторона речи. Лексические единицы, обслуживающие ситуации общения, в пределах тематики начальной школы, в объёме 300 лексических единиц для усвоения, простейшие устойчивые словосочетания, оценочная лексика и речевые клише как элементы речевого этикета, отражающие культуру англоговорящих стран. Интернациональные слова (например, doctor, film).

Грамматическая сторона речи. Основные коммуникативные типы предложений: повествовательное, вопросительное, побудительное. Общий и специальный вопросы. Вопросительные слова: what, who, when, where, why, how. Порядок слов в предложении. Утвердительные и отрицательные предложения. Простое предложение с простым глагольным сказуемым (He speaks English.), составным именным (My family is big.) и составным глагольным (I like to dance. She can skate well.) сказуемым. Побудительные предложения в утвердительной (Help me, please.) и отрицательной (Don't be late!) формах. Безличные предложения в настоящем времени (It is cold. It's five o'clock.). Предложения с оборотом there is/there are. Простые распространённые предложения. Предложения с однородными членами.

Глагольные конструкции I'd like to... Существительные в единственном и множественном числе (образованные по правилу и исключения), существительные с неопределённым, определённым и нулевым артиклем.

Местоимения: личные (в именительном и объектном падежах), притяжательные, вопросительные, указательные (this/these, that/those), неопределённые (some, any — некоторые случаи употребления).

Наречия времени (yesterday, tomorrow, never, usually, often, sometimes). Наречия степени (much, little, very).

Количественные числительные (до 100), порядковые числительные (до 10).

Наиболее употребительные предлоги: in, on, at, into, to, from, of, with.

Социокультурная осведомлённость

В процессе обучения иностранному языку в начальной школе обучающиеся знакомятся: с названиями стран изучаемого языка; с некоторыми литературными персонажами популярных детских произведений; с сюжетами некоторых популярных сказок, а также небольшими произведениями детского фольклора (стихами, песнями) на иностранном языке; с элементарными формами речевого и неречевого поведения, принятого в странах изучаемого языка.

4. Математика

Числа и величины

Счёт предметов. Чтение и запись чисел от нуля до миллиона. Классы и разряды. Представление многозначных чисел в виде суммы разрядных слагаемых. Сравнение и упорядочение чисел, знаки сравнения.

Измерение величин; сравнение и упорядочение величин. Единицы массы (грамм, килограмм, центнер, тонна), вместимости (литр), времени (секунда, минута, час). Соотношения между единицами измерения однородных величин. Сравнение и упорядочение однородных величин. Доля величины (половина, треть, четверть, десятая, сотая, тысячная).

Арифметические действия

Сложение, вычитание, умножение и деление. Названия компонентов арифметических действий, знаки действий. Таблица сложения. Таблица умножения. Связь между сложением, вычитанием, умножением и делением. Нахождение неизвестного компонента арифметического действия. Деление с остатком.

Числовое выражение. Установление порядка выполнения действий в числовых выражениях со скобками и без скобок. Нахождение значения числового выражения. Использование свойств арифметических действий в вычислениях (перестановка и группировка слагаемых в сумме, множителей в произведении; умножение суммы и разности на число).

Алгоритмы письменного сложения, вычитания, умножения и деления многозначных чисел.

Способы проверки правильности вычислений (алгоритм, обратное действие, оценка достоверности, прикидки результата, вычисление на калькуляторе).

Работа с текстовыми задачами

Решение текстовых задач арифметическим способом. Задачи, содержащие отношения «больше (меньше) на...», «больше (меньше) в...». Зависимости между величинами, характеризующими процессы движения, работы, купли-продажи и др. Скорость, время, путь; объём работы, время, производительность труда; количество товара, его цена и стоимость и др. Планирование хода решения задачи. Представление текста задачи (схема, таблица и другие модели).

Задачи на нахождение доли целого и целого по его доле.

Пространственные отношения. Геометрические фигуры

Взаимное расположение предметов в пространстве и на плоскости (выше—ниже, слева—справа, сверху—снизу, ближе—дальше, между и пр.). Распознавание и изображение геометрических фигур: точка, линия (кривая, прямая), отрезок, ломаная, угол, многоугольник, треугольник, прямоугольник, квадрат, окружность, круг. Использование чертёжных инструментов для выполнения построений. Геометрические формы в окружающем мире. Распознавание и называние: куб, шар, параллелепипед, пирамида, цилиндр, конус.

Геометрические величины

Геометрические величины и их измерение. Измерение длины отрезка. Единицы длины (мм, см, дм, м, км). Периметр. Вычисление периметра многоугольника.

Площадь геометрической фигуры. Единицы площади (см^2 , дм^2 , м^2). Вычисление площади прямоугольника.

Работа с информацией

Сбор и представление информации, связанной со счётом (пересчётом), измерением величин; фиксирование, анализ полученной информации.

Построение простейших выражений с помощью логических связок и слов («и»; «не»; «если... то...»; «верно/неверно, что...»; «каждый»; «все»; «некоторые»).

Составление конечной последовательности (цепочки) предметов, чисел, геометрических фигур и др. по правилу. Составление, запись и выполнение простого алгоритма, плана поиска информации.

Чтение и заполнение таблицы. Интерпретация данных таблицы. Чтение столбчатой диаграммы. Создание простейшей информационной модели (схема, таблица, цепочка).

5. Окружающий мир (Человек, природа, общество)

Человек и природа

Природа — это то, что нас окружает, но не создано человеком. Природные объекты и предметы, созданные человеком. Неживая и живая природа. Признаки предметов (цвет, форма, сравнительные размеры и др.). Расположение предметов в пространстве (право, лево, верх, низ и пр.). Примеры явлений природы: смена времён года, снегопад, листопад, перелёты птиц, смена времени суток, рассвет, закат, ветер, дождь, гроза.

Вещество — то, из чего состоят все природные объекты и предметы. Разнообразие веществ в окружающем мире. Примеры веществ: соль, сахар, вода, природный газ. Твёрдые тела, жидкости, газы. Простейшие практические работы с веществами, жидкостями, газами.

Звёзды и планеты. Солнце — ближайшая к нам звезда, источник света и тепла для всего живого на Земле. Земля — планета, общее представление о форме и размерах Земли. Глобус как модель Земли. Географическая карта и план. Материки и океаны, их названия, расположение на глобусе и карте. Важнейшие природные объекты своей страны, района. Ориентирование на местности. Компас.

Смена дня и ночи на Земле. Вращение Земли как причина смены дня и ночи. Времена года, их особенности (на основе наблюдений). Обращение Земли вокруг Солнца как причина смены времён года. Смена времён года в родном крае на основе наблюдений.

Погода, её составляющие (температура воздуха, облачность, осадки, ветер). Наблюдение за погодой своего края.

Формы земной поверхности: равнины, горы, холмы, овраги (общее представление, условное обозначение равнин и гор на карте). Особенности поверхности родного края (краткая характеристика на основе наблюдений).

Водоёмы, их разнообразие (океан, море, река, озеро, пруд, болото); использование человеком. Водоёмы родного края (названия, краткая характеристика на основе наблюдений).

Воздух — смесь газов. Свойства воздуха. Значение воздуха для растений, животных, человека. Охрана, бережное использование воздуха.

Вода. Свойства воды. Состояния воды, её распространение в природе, значение для живых организмов и хозяйственной жизни человека. Круговорот воды в природе. Охрана, бережное использование воды.

Полезные ископаемые, их значение в хозяйстве человека, бережное отношение людей к полезным ископаемым. Полезные ископаемые родного края (2—3 примера).

Почва, её состав, значение для живой природы и для хозяйственной жизни человека. Охрана, бережное использование почв.

Растения, их разнообразие. Части растения (корень, стебель, лист, цветок, плод, семя). Условия, необходимые для жизни растения (свет, тепло, воздух, вода). Наблюдение роста растений, фиксация изменений. Деревья, кустарники, травы. Дикорастущие, культурные и комнатные растения. Роль растений в природе и жизни людей, бережное отношение человека к дикорастущим растениям, уход за комнатными и культурными растениями. Растения родного края, названия и краткая характеристика на основе наблюдений.

Грибы: съедобные и ядовитые. Правила сбора грибов.

Животные, их разнообразие. Условия, необходимые для жизни животных (воздух, вода, тепло, пища). Насекомые, рыбы, земноводные, пресмыкающиеся, птицы, звери, их отличия. Особенности питания разных животных. Размножение животных. Дикие и домашние животные. Роль животных в природе и жизни людей. Охрана и бережное отношение человека к диким животным, уход за домашними животными. Животные родного края, их названия, краткая характеристика на основе наблюдений.

Лес, луг, водоём — единство живой и неживой природы (солнечный свет, воздух, вода, почва, растения, животные). Круговорот веществ. Взаимосвязи в природном сообществе: растения — пища и укрытие для животных; животные — распространители плодов и семян растений. Влияние человека на природные сообщества. Природные сообщества родного края (2—3 примера на основе наблюдений).

Природные зоны России: общее представление, основные природные зоны (климат, растительный и животный мир, особенности труда и быта людей, влияние человека на природу изучаемых зон, охрана природы).

Человек — часть природы. Зависимость жизни человека от природы. Этическое и эстетическое значение природы в жизни человека. Освоение человеком законов жизни природы посредством практической деятельности. Народный календарь (приметы, поговорки, пословицы), определяющий сезонный труд людей.

Положительное и отрицательное влияние деятельности человека на природу (в том числе на примере окружающей местности). Правила поведения в природе. Охрана природных богатств: воды, воздуха, полезных ископаемых, растительного и животного мира. Заповедники, национальные парки, их роль в охране природы. Красная книга России, её значение, отдельные представители растений и животных Красной книги. Посильное участие в охране природы. Личная ответственность каждого человека за сохранность природы.

Человек. Ребенок, взрослый, пожилой человек. Мужчины и женщины, мальчики и девочки. Общее представление о строении тела человека. Системы органов (опорно-двигательная, пищеварительная, дыхательная, кровеносная, нервная, органы чувств), их роль в жизнедеятельности организма. Гигиена: уход за кожей, ногтями, волосами, зубами. Здоровый образ жизни, соблюдение режима, профилактика нарушений деятельности органов чувств, опорно-двигательной, пищеварительной, дыхательной, нервной систем. Измерение температуры тела человека, частоты пульса. Понимание состояния своего здоровья, личная ответственность каждого человека за состояние своего здоровья и здоровья окружающих его людей. Внимание, уважительное отношение к людям с ограниченными возможностями здоровья, забота о них.

Человек и общество

Общество - совокупность людей, которые объединены общей культурой и связаны друг с другом совместной деятельностью во имя общей цели. Духовно-нравственные и культурные ценности российского общества, отраженные в государственных праздниках и народных традициях региона.

Человек — член общества, создатель и носитель культуры. Многонациональность — особенность нашей страны. Общее представление о вкладе разных народов в многонациональную культуру нашей страны. Ценность каждого народа для него самого и для всей страны. Взаимоотношения человека с другими людьми. Культура общения. Уважение к чужому мнению.

Семья — самое близкое окружение человека. Семейные традиции. Взаимоотношения в семье и взаимопомощь членов семьи. Оказание посильной помощи взрослым. Забота о детях, престарелых, больных — долг каждого человека. Родословная. Свои фамилия, имя, отчество, возраст. Имена и фамилии членов семьи. Знаковые даты и события в истории семьи, участие семьи в событиях страны и региона (стройках, Великой отечественной войне, в работе в тылу и пр.) семейные праздники, традиции. День Матери. День любви, семьи и верности.

Младший школьник. Правила поведения в школе, на уроке. Обращение к учителю. Классный, школьный коллектив, совместная учёба, игры, отдых. Школьные праздники и торжественные даты. День учителя. Составление режима дня школьника.

Друзья, взаимоотношения между ними; ценность дружбы, согласия, взаимной помощи. Правила взаимоотношений со взрослыми, сверстниками. Правила взаимодействия со знакомыми и незнакомыми взрослыми и сверстниками. Культура поведения в школе и других общественных местах.

Значение труда в жизни человека и общества. Трудолюбие как общественно значимая ценность в культуре народов России и мира. Профессии людей. Личная ответственность человека за результаты своего труда и профессиональное мастерство.

Общественный транспорт. Транспорт города или села. Наземный, воздушный и водный транспорт. Правила пользования транспортом.

Средства массовой информации: радио, телевидение, пресса, Интернет.

Наша Родина — Россия, Российская Федерация. Ценностно-смысловое содержание понятий «Родина», «Отечество», «Отчизна». Государственная символика России: Государственный герб России, Государственный флаг России, Государственный гимн России; правила поведения при прослушивании гимна. Конституция — Основной закон Российской Федерации. Права ребёнка.

Президент Российской Федерации — глава государства. Ответственность главы государства за социальное и духовно-нравственное благополучие граждан.

Праздник в жизни общества как средство укрепления общественной солидарности и упрочения духовнонравственных связей между соотечественниками. Новый год, Рождество, День защитника Отечества, 8 Марта, День весны и труда, День Победы, День России, День защиты детей, День народного единства, День Конституции. Праздники и памятные даты своего региона. Оформление плаката или стенной газеты к государственному празднику.

Россия на карте, государственная граница России.

Москва — столица России. Достопримечательности Москвы: Кремль, Красная площадь, Большой театр и др. Расположение Москвы на карте.

Города России. СанктПетербург: достопримечательности (Зимний дворец, памятник Петру I — Медный всадник, разводные мосты через Неву и др.), города Золотого кольца России (по выбору). Главный город родного края: достопримечательности, история и характеристика отдельных исторических событий, связанных с ним.

Россия — многонациональная страна. Народы, населяющие Россию, их обычаи, характерные особенности быта (по выбору).

Родной край — частица России. Родной город (населённый пункт), регион (область, край, республика): название, основные достопримечательности; музеи, театры, спортивные комплексы и пр. Особенности труда людей родного края, их профессии. Названия разных народов, проживающих в данной местности, их обычаи, характерные особенности быта. Важные сведения из истории родного края. Святыни родного края. Проведение дня памяти выдающегося земляка.

История Отечества. Счет лет в истории. Наиболее важные и яркие события общественной и культурной жизни страны в разные исторические периоды: Древняя Русь, Московское государство, Российская империя, СССР, Российская Федерация. Картины быта, труда, традиций людей в разные исторические времена. Выдающиеся люди разных эпох. Охрана памятников истории и культуры. Страны и народы мира. Общее представление о многообразии стран, народов на Земле. Знакомство с 3—4 (несколько ми) странами (по выбору): название, расположение на политической карте, столица, главные достопримечательности.

Правила безопасной жизни

Ценность здоровья и здорового образа жизни.

Режим дня школьника, чередование труда и отдыха в режиме дня; личная гигиена. Физическая культура, закаливание, игры на воздухе как условие сохранения и укрепления здоровья. Личная ответственность каждого человека за сохранение и укрепление своего физического и нравственного здоровья. Номера телефонов экстренной помощи. Первая помощь при лёгких травмах (*ушиб, порез, ожог*), *обмороживании, перегреве*.

Дорога от дома до школы, правила безопасного поведения на дорогах, в лесу, на водоёме в разное время года. Правила пожарной безопасности, основные правила обращения с газом, электричеством, водой.

Правила безопасного поведения в природе.

Правило безопасного поведения в общественных местах. Правила взаимодействия с незнакомыми людьми.

Забота о здоровье и безопасности окружающих людей — нравственный долг каждого человека.

6. Основы религиозных культур и светской этики

Россия — наша Родина.

Культура и религия. Праздники в религиях мира.

Представление о светской этике, об отечественных традиционных религиях, их роли в культуре, истории и современности России.

Знакомство с основными нормами светской и религиозной морали, понимание их значения в выстраивании конструктивных отношений в семье и обществе. Значение нравственности, веры и религии в жизни человека и общества.

Семья, семейные ценности. Долг, свобода, ответственность, учение и труд. Милосердие, забота о слабых, взаимопомощь, социальные проблемы общества и отношение к ним разных религий. Любовь и уважение к Отечеству.

7. Изобразительное искусство

Виды художественной деятельности

Восприятие произведений искусства. Особенности художественного творчества: художник и зритель. Образная сущность искусства: художественный образ, его условность, передача общего через единичное. Отражение в произведениях пластических искусств общечеловеческих идей о нравственности и эстетике: отношение к природе, человеку и обществу. Фотография и произведение изобразительного искусства: сходство и различия. Человек, мир природы в реальной жизни: образ человека, природы в искусстве. Представления о богатстве и разнообразии художественной культуры (на примере культуры народов России). Выдающиеся представители изобразительного искусства народов России (по выбору). Ведущие художественные музеи России (ГТГ, Русский музей, Эрмитаж) и региональные музеи. Восприятие и эмоциональная оценка шедевров национального, российского и мирового искусства.

Рисунок. Материалы для рисунка: карандаш, ручка, фломастер, уголь, пастель, мелки и т. д. Приёмы работы с различными графическими материалами. Роль рисунка в искусстве: основная и вспомогательная. Красота и разнообразие природы, человека, зданий, предметов, выраженные средствами рисунка. Изображение деревьев, птиц, животных: общие и характерные черты.

Живопись. Живописные материалы. Красота и разнообразие природы, человека, зданий, предметов, выраженные средствами живописи. Цвет – основа языка живописи.

Выбор средств художественной выразительности для создания живописного образа в соответствии с поставленными задачами. Образы природы и человека в живописи.

Скульптура. Материалы скульптуры и их роль в создании выразительного образа. Элементарные приёмы работы с пластическими скульптурными материалами для создания выразительного образа (пластилин, глина — раскатывание, набор объёма, вытягивание формы). Объём — основа языка скульптуры. Основные темы скульптуры. Красота человека и животных, выраженная средствами скульптуры.

Художественное конструирование и дизайн. Разнообразие материалов для художественного конструирования и моделирования (пластилин, бумага, картон и др.). Элементарные приёмы работы с различными материалами для создания выразительного образа (пластилин — раскатывание, набор объёма, вытягивание формы; бумага и картон — сгибание, вырезание). Представление о возможностях использования навыков художественного конструирования и моделирования в жизни человека.

Декоративноприкладное искусство. Истоки декоративноприкладного искусства и его роль в жизни человека. Понятие о синтетичном характере народной культуры (украшение жилища, предметов быта, орудий труда, костюма; музыка, песни, хороводы; былины, сказания, сказки). Образ человека в традиционной культуре. Представления народа о мужской и женской красоте, отражённые в изобразительном искусстве, сказках, песнях. Сказочные образы в народной культуре и декоративноприкладном искусстве. Разнообразие форм в природе как основа декоративных форм в прикладном искусстве (цветы, раскраска бабочек, переплетение ветвей деревьев, морозные узоры на стекле и т. д.). Ознакомление с произведениями народных художественных промыслов в России (с учётом местных условий).

Азбука искусства. Как говорит искусство?

Композиция. Элементарные приёмы композиции на плоскости и в пространстве. Понятия: горизонталь, вертикаль и диагональ в построении композиции. Понятия: линия горизонта, ближе — больше, дальше — меньше, загораживания. Роль контраста в композиции: низкое и высокое, большое и маленькое, тонкое и толстое, тёмное и светлое, т. д. Главное и второстепенное в композиции. Симметрия и асимметрия.

Цвет. Основные и составные цвета. Тёплые и холодные цвета. Смещение цветов. Роль белой и чёрной красок в эмоциональном звучании и выразительности образа. Эмоциональные возможности цвета. Практическое овладение основами цветоведения. Передача с помощью цвета характера персонажа, его эмоционального состояния.

Линия. Многообразие линий (тонкие, толстые, прямые, волнистые, плавные, острые, закруглённые спиралью, летящие) и их знаковый характер. Линия, штрих, пятно и художественный образ. Передача с помощью линии эмоционального состояния природы, человека, животного.

Форма. Разнообразие форм предметного мира и передача их на плоскости и в пространстве. Сходство и контраст форм. Простые геометрические формы. Природные формы. Трансформация форм. Влияние формы предмета на представление о его характере. Силуэт.

Объём. Объём в пространстве и объём на плоскости. Способы передачи объёма. Выразительность объёмных композиций.

Ритм. Виды ритма (спокойный, замедленный, порывистый, беспокойный и т. д.). Ритм линий, пятен, цвета. Роль ритма в эмоциональном звучании композиции в живописи и рисунке. Передача движения в композиции с помощью ритма элементов. Особая роль ритма в декоративноприкладном искусстве.

Значимые темы искусства. О чём говорит искусство?

Земля — наш общий дом. Наблюдение природы и природных явлений, различение их характера и эмоциональных состояний. Разница в изображении природы в разное время года, суток, в различную погоду. Жанр пейзажа. Использование различных художественных материалов и средств для создания выразительных образов природы. Постройки в природе: птичьи гнёзда, норы, ульи, панцирь черепахи, домик улитки и т. д.

Восприятие и эмоциональная оценка шедевров русского и зарубежного искусства, изображающих природу.

Родина моя — Россия. Роль природных условий в характере традиционной культуры народов России. Пейзажи родной природы. Единство декоративного строя в украшении жилища, предметов быта, орудий труда, костюма. Связь изобразительного искусства с музыкой, песней, танцами, былинами, сказаниями, сказками. Образ человека в традиционной культуре. Представления народа о красоте человека (внешней и духовной), отражённые в искусстве. Образ защитника Отечества.

Человек и человеческие взаимоотношения. Образ человека в разных культурах мира. Образ современника. Жанр портрета. Темы любви, дружбы, семьи в искусстве. Эмоциональная и художественная выразительность образов персонажей, пробуждающих лучшие человеческие чувства и качества: доброту, сострадание, поддержку, заботу, героизм, бескорыстие и т. д. Образы персонажей, вызывающие гнев, раздражение, презрение.

Искусство дарит людям красоту. Искусство вокруг нас сегодня. Использование различных художественных материалов и средств для создания проектов красивых, удобных и выразительных предметов быта, видов транспорта. Представление о роли изобразительных (пластических) искусств в повседневной жизни человека, в организации его материального окружения. Жанр натюрморта. Художественное конструирование и оформление помещений и парков, транспорта и посуды, мебели и одежды, книг и игрушек.

Опыт художественнотворческой деятельности

Участие в различных видах изобразительной, декоративноприкладной и художественноконструкторской деятельности. Освоение основ рисунка, живописи, скульптуры, декоративноприкладного искусства. Овладение основами художественной грамоты: композицией, формой, ритмом, линией, цветом, объёмом, фактурой. Создание моделей предметов бытового окружения человека. Овладение элементарными навыками лепки и бумагопластики.

Выбор и применение выразительных средств для реализации собственного замысла в рисунке, живописи, аппликации, художественном конструировании.

Выбор и применение выразительных средств для реализации собственного замысла в рисунке, живописи, аппликации, художественном конструировании. Передача настроения в творческой работе с помощью цвета, тона, композиции, пространства, линии, штриха, пятна, объёма, фактуры материала.

Использование в индивидуальной и коллективной деятельности различных художественных техник и материалов: коллажа, граттажа, аппликации, компьютерной анимации, натурной мультипликации, бумажной пластики, гуаши, акварели, пастели, восковых мелков, туши, карандаша, фломастеров, пластилина, глины, подручных и природных материалов.

Участие в обсуждении содержания и выразительных средств произведений изобразительного искусства, выражение своего отношения к произведению.

8. Музыка

Музыка в жизни человека. Истоки возникновения музыки. Рождение музыки как естественное проявление человеческого состояния. Звучание окружающей жизни, природы, настроений, чувств и характера человека.

Обобщённое представление об основных образно-эмоциональных сферах музыки и о многообразии музыкальных жанров и стилей. Песня, танец, марш и их разновидности. Песенность, танцевальность, маршевость. Опера, балет, симфония, концерт.

Отечественные народные музыкальные традиции. Творчество народов России. Музыкальный и поэтический фольклор: песни, танцы, действия, обряды, скороговорки, загадки, игры-драматизации. Историческое прошлое в музыкальных образах. Народная и профессиональная музыка. Сочинения отечественных композиторов о Родине. Духовная музыка в творчестве композиторов.

Основные закономерности музыкального искусства. Интонационнообразная природа музыкального искусства. Выразительность и изобразительность в музыке. Интонация как озвученное состояние, выражение эмоций и мыслей человека.

Интонации музыкальные и речевые. Сходство и различия. Интонация — источник музыкальной речи. Основные средства музыкальной выразительности (мелодия, ритм, темп, динамика, тембр и др.).

Музыкальная речь как способ общения между людьми, её эмоциональное воздействие. Композитор — исполнитель — слушатель. Особенности музыкальной речи в сочинениях композиторов, её выразительный смысл. Нотная запись как способ фиксации музыкальной речи. Элементы нотной грамоты.

Развитие музыки — сопоставление и столкновение чувств и мыслей человека, музыкальных интонаций, тем, художественных образов. Основные приёмы музыкального развития (повтор и контраст).

Формы построения музыки как обобщённое выражение художественнообразного содержания произведений.

Музыкальная картина мира. Интонационное богатство музыкального мира. Общие представления о музыкальной жизни страны. Детские хоровые и инструментальные коллективы, ансамбли песни и танца. Выдающиеся исполнительские коллективы (хоровые, симфонические). Музыкальные театры. Конкурсы и фестивали музыкантов. Музыка для детей: радио- и телепередачи, видеофильмы, звукозаписи (CD, DVD).

Различные виды музыки: вокальная, инструментальная; сольная, хоровая, оркестровая. Певческие голоса: детские, женские, мужские. Хоры: детский, женский, мужской, смешанный. Музыкальные инструменты. Оркестры: симфонический, духовой, народных инструментов.

Народное и профессиональное музыкальное творчество разных стран мира. Многообразие этнокультурных, исторически сложившихся традиций. Региональные музыкально-поэтические традиции: содержание, образная сфера и музыкальный язык.

9. Технология (Труд)

Общекультурные и общетрудовые компетенции. Основы культуры труда, самообслуживания

Трудовая деятельность и её значение в жизни человека. Рукотворный мир как результат труда человека; разнообразие предметов рукотворного мира (техника, предметы быта и декоративноприкладного искусства и т. д.) разных народов России (на примере 2—3 народов). Особенности тематики, материалов, внешнего вида изделий декоративного искусства разных народов, отражающие природные, географические и социальные условия конкретного народа.

Элементарные общие правила создания предметов рукотворного мира (удобство, эстетическая выразительность, прочность; гармония предметов и окружающей среды). Бережное отношение к природе как источнику сырьевых ресурсов. Мастера и их профессии.

Анализ задания, организация рабочего места в зависимости от вида работы, планирование трудового процесса. Рациональное размещение на рабочем месте материалов и инструментов, распределение рабочего времени. Отбор и анализ информации (из учебника и других дидактических материалов), её использование в организации работы. Контроль и корректировка хода работы. Работа в малых группах, осуществление сотрудничества, выполнение социальных ролей (руководитель и подчинённый).

Элементарная творческая и проектная деятельность (создание замысла, его детализация и воплощение). Несложные коллективные, групповые и индивидуальные проекты. Культура межличностных отношений в совместной деятельности. Результат проектной деятельности — изделия, услуги (например, помощь ветеранам, пенсионерам, инвалидам), праздники и т.п.

Выполнение доступных видов работ по самообслуживанию, домашнему труду, оказание доступных видов помощи малышам, взрослым и сверстникам.

Технология ручной обработки материалов⁶. Элементы графической грамоты.

Общее понятие о материалах, их происхождении. Исследование элементарных физических, механических и технологических свойств доступных материалов. Многообразие материалов и их практическое применение в жизни.

Подготовка материалов к работе. Экономное расходование материалов. Выбор материалов по их декоративнохудожественным и конструктивным свойствам, использование соответствующих способов обработки материалов в зависимости от назначения изделия.

Инструменты и приспособления для обработки материалов (знание названий используемых инструментов), выполнение приёмов их рационального и безопасного использования.

Общее представление о технологическом процессе: анализ устройства и назначения изделия; выстраивание последовательности практических действий и технологических операций; подбор материалов и инструментов; экономная разметка; обработка с целью получения деталей, сборка, отделка изделия; проверка изделия в действии, внесение необходимых дополнений и изменений. Называние и выполнение основных технологических операций ручной обработки материалов: разметка деталей (на глаз, по шаблону, трафарету, лекалу, копированием, с помощью линейки, угольника, циркуля), выделение деталей (отрывание, резание ножницами, канцелярским ножом), формообразование деталей (сгибание, складывание и др.), сборка изделия (клеевое, ниточное, проволочное, винтовое и другие виды соединения), отделка изделия или его деталей (окрашивание, вышивка, аппликация и др.). Выполнение отделки в соответствии с особенностями декоративных орнаментов разных народов России (растительный, геометрический и другие орнаменты).

Использование измерений и построений для решения практических задач. Виды условных графических изображений: рисунок, простейший чертёж, эскиз, развёртка, схема (их узнавание). Назначение линий чертежа (контур, линия надреза, сгиба, размерная, осевая, центровая, разрыва). Чтение условных графических изображений. Разметка деталей с опорой на простейший чертёж, эскиз. Изготовление изделий по рисунку, простейшему чертежу или эскизу, схеме.

⁶ В начальной школе могут использоваться любые доступные в обработке учащимся экологически безопасные материалы (природные, бумажные, текстильные, синтетические и др.), материалы, используемые в декоративноприкладном творчестве региона, в котором проживают школьники.

Конструирование и моделирование

Общее представление о конструировании как создании конструкции каких-либо изделий (технических, бытовых, учебных и пр.). Изделие, деталь изделия (общее представление). Понятие о конструкции изделия; различные виды конструкций и способы их сборки. Виды и способы соединения деталей. Основные требования к изделию (соответствие материала, конструкции и внешнего оформления назначению изделия).

Конструирование и моделирование изделий из различных материалов по образцу, рисунку, простейшему чертежу или эскизу и по заданным условиям (технико-технологическим, функциональным, декоративнохудожественным и пр.). Конструирование и моделирование на компьютере и в интерактивном конструкторе.

Практика работы на компьютере

Информация и её отбор. Способы получения, хранения, переработки информации.

Назначение основных устройств компьютера для ввода, вывода, обработки информации. Включение и выключение компьютера и подключаемых к нему устройств. Клавиатура, общее представление о правилах клавиатурного письма, пользование мышью, использование простейших средств текстового редактора. Простейшие приёмы поиска информации: по ключевым словам. Соблюдение безопасных приёмов труда при работе на компьютере; бережное отношение к техническим устройствам. Работа с ЦОР (цифровыми образовательными ресурсами), готовыми материалами на электронных носителях (CD).

Работа с простыми информационными объектами (текст, таблица, схема, рисунок): преобразование, создание, сохранение, удаление. Создание небольшого текста по интересной детям тематике. Вывод текста на принтер. Использование рисунков из ресурса компьютера, программ Word и Power Point.

10. Физическая культура

Знания по физической культуре

Физическая культура. Правила предупреждения травматизма во время занятий физическими упражнениями: организация мест занятий, подбор одежды, обуви и инвентаря. Правила личной гигиены.

Физические упражнения. Физические упражнения, их влияние на физическое развитие и развитие физических качеств, основы спортивной техники изучаемых упражнений. Физическая подготовка и её связь с развитием основных физических качеств. Характеристика основных физических качеств: силы, быстроты, выносливости, гибкости и равновесия.

Способы физической культуры деятельности

Самостоятельные занятия. Выполнение комплексов упражнений для формирования правильной осанки и развития мышц туловища, развития основных физических качеств; проведение оздоровительных занятий в режиме дня (утренняя зарядка, физкультминутки).

Самостоятельные игры и развлечения. Организация и проведение подвижных игр (на спортивных площадках и в спортивных залах). Соблюдение правил игр.

Физическое совершенствование

Физкультурно-оздоровительная деятельность. Комплексы физических упражнений для утренней зарядки, физкультминуток, занятий по профилактике и коррекции нарушений осанки.

Комплексы упражнений на развитие физических качеств.

Комплексы дыхательных упражнений. Гимнастика для глаз.

Спортивно-оздоровительная деятельность.

Гимнастика.

Организуемые команды и приёмы. Простейшие виды построений. Строевые действия в шеренге и колонне; выполнение простейших строевых команд с одновременным показом учителя.

Упражнения без предметов (для различных групп мышц) и с предметами (гимнастические палки, флажки, обручи, малые и большие мячи).

Опорный прыжок: имитационные упражнения, подводящие упражнения к прыжкам с разбега через гимнастического козла (с повышенной организацией техники безопасности).

Гимнастические упражнения прикладного характера. Ходьба, бег, метания. Прыжки со скакалкой. Передвижение по гимнастической стенке. Преодоление полосы препятствий с элементами лазанья и перелезания, переползания, передвижение по наклонной гимнастической скамейке.

Упражнения в поднимании и переноске грузов: подход к предмету с нужной стороны, правильный захват его для переноски, умение нести, точно и мягко опускать предмет (предметы: мячи, гимнастические палки, обручи, скамейки, маты, гимнастический «козел», «конь» и т.д.).

Лёгкая атлетика.

Ходьба: парами, по кругу парами; в умеренном темпе в колонне по одному в обход зала за учителем. Ходьба с сохранением правильной осанки. Ходьба в чередовании с бегом.

Беговые упражнения: с высоким подниманием бедра, с изменением направления движения, из разных исходных положений; челночный бег; высокий старт с последующим ускорением.

Прыжковые упражнения: на одной ноге и двух ногах на месте и с продвижением; в длину и высоту; спрыгивание и запрыгивание.

Броски: большого мяча (1 кг) на дальность разными способами.

Метание: малого мяча в вертикальную и горизонтальную цель и на дальность.

Лыжная подготовка. Передвижение на лыжах; повороты; спуски; подъёмы; торможение.

Плавание.

Подводящие упражнения: вхождение в воду; передвижение по дну бассейна; упражнения на всплывание; лежание и скольжение; упражнения на согласование работы рук и ног. Игры в воде.

Подвижные игры и элементы спортивных игр

На материале гимнастики: игровые задания с использованием строевых упражнений, упражнений на внимание, силу, ловкость и координацию.

На материале лёгкой атлетики: прыжки, бег, метания и броски; упражнения на координацию, выносливость и быстроту.

На материале лыжной подготовки: эстафеты в передвижении на лыжах, упражнения на выносливость и координацию.

На материале спортивных игр:

Футбол: удар по неподвижному и катящемуся мячу; остановка мяча; ведение мяча; подвижные игры на материале футбола.

Баскетбол: стойка баскетболиста; специальные передвижения без мяча; хват мяча; ведение мяча на месте; броски мяча с места двумя руками снизу из-под кольца; передача и ловля мяча на месте двумя руками от груди в паре с учителем; подвижные игры на материале баскетбола.

Пионербол: броски и ловля мяча в парах через сетку двумя руками снизу и сверху; нижняя подача мяча (одной рукой снизу).

Волейбол: подбрасывание мяча; подача мяча; приём и передача мяча; подвижные игры на материале волейбола.

Подвижные игры разных народов.

Коррекционно-развивающие игры: «Порядок и беспорядок», «Узнай, где звонили», «Собери урожай».

Игры с бегом и прыжками: «Сорви шишку», «У медведя во бору», «Подбеги к своему предмету», «День и ночь», «Кот и мыши», «Пятнашки»; «Прыжки по кочкам».

Игры с мячом: «Метание мячей и мешочков»; «Кого назвали – тот и ловит», «Мяч по кругу», «Не урони мяч».

Адаптивная физическая реабилитация

Общеразвивающие упражнения

На материале гимнастики

Развитие гибкости: широкие стойки на ногах; ходьба широким шагом, выпадами, в приседе, с махом ногой; наклоны; выпады и полушагаты на месте; «выкруты» с гимнастической палкой, скакалкой; махи правой и левой ногой, стоя у гимнастической стенки и при передвижениях; индивидуальные комплексы по развитию гибкости.

Развитие координации: преодоление простых препятствий; ходьба по гимнастической скамейке, низкому гимнастическому бревну; воспроизведение заданной игровой позы; игры на переключение внимания, на расслабление мышц рук, ног, туловища (в положениях стоя и лёжа, сидя); перебрасывание малого мяча из одной руки в другую; упражнения на переключение внимания; упражнения на расслабление отдельных мышечных групп, передвижение шагом, бегом, прыжками в разных направлениях по намеченным ориентирам и по сигналу.

Формирование осанки: ходьба на носках, с предметами на голове, с заданной осанкой; виды стилизованной ходьбы под музыку; комплексы корригирующих упражнений на контроль ощущений (в постановке головы, плеч, позвоночного столба), на контроль осанки в движении, положений тела и его звеньев стоя, сидя, лёжа; комплексы упражнений для укрепления мышечного корсета.

Развитие силовых способностей: динамические упражнения без отягощений (преодоление веса собственного тела), с отягощениями (набивные мячи 1 кг, гантели или мешочки с песком до 100 г, гимнастические палки и булавы), преодоление сопротивления партнера (парные упражнения); отжимания от повышенной опоры (гимнастическая скамейка).

На материале лёгкой атлетики

Развитие координации: бег с изменяющимся направлением по ограниченной опоре; пробегание коротких отрезков из разных исходных положений; прыжки через скакалку на месте на одной ноге и двух ногах поочерёдно.

Развитие быстроты: повторное выполнение беговых упражнений с максимальной скоростью с высокого старта, из разных исходных положений; челночный бег; броски в стенку и ловля теннисного мяча, стоя у стены, из разных исходных положений, с поворотами.

Развитие выносливости: равномерный бег в режиме умеренной интенсивности, чередующийся с ходьбой, с бегом в режиме большой интенсивности, с ускорениями; повторный бег с максимальной скоростью на дистанцию 30 м (с сохраняющимся или изменяющимся интервалом отдыха); бег на дистанцию до 400 м; равномерный 6-минутный бег.

Развитие силовых способностей: повторное выполнение многоскоков; повторное преодоление препятствий (15—20 см); передача набивного мяча (1 кг) в максимальном темпе, по кругу, из разных исходных положений; метание набивных мячей (1—2 кг) одной рукой и двумя руками из разных исходных положений и различными способами (сверху, сбоку, снизу, от груди); повторное выполнение беговых нагрузок в горку; прыжки в высоту на месте с касанием рукой подвешенных ориентиров; прыжки с продвижением вперёд (правым и левым боком), с доставанием ориентиров, расположенных на разной высоте; прыжки по разметкам в полуприседе и приседе.

На материале лыжных гонок

Развитие координации: перенос тяжести тела с лыжи на лыжу (на месте); комплексы общеразвивающих упражнений с изменением поз тела, стоя на лыжах; скольжение на правой (левой) ноге после двухтрёх шагов; спуск с горы с изменяющимися стойками на лыжах; подбирание предметов во время спуска в низкой стойке.

Развитие выносливости: передвижение на лыжах в режиме умеренной интенсивности, в чередовании с прохождением отрезков в режиме большой интенсивности, с ускорениями; прохождение тренировочных дистанций.

На материале плавания

Развитие выносливости: работа ног у вертикальной поверхности, проплывание отрезков на ногах, держась за доску; скольжение на груди и спине с задержкой дыхания (стрелочкой).

Коррекционно-развивающие упражнения

Основные положения и движения головы, конечностей и туловища, выполняемые на месте: сочетание движений туловища, ног с одноименными движениями рук; комплексы упражнений без предметов на месте и с предметами (г/ палка, малый мяч, средний мяч, г/мяч, набивной мяч, средний обруч, большой обруч).

Упражнения на дыхание: правильное дыхание в различных И.П. сидя, стоя, лежа; глубокое дыхание при выполнении упражнений без предметов; дыхание по подражанию ("понюхать цветок", "подуть на кашу", «согреть руки», «сдуть пушинки»), дыхание во время ходьбы с произношением звуков на выдохе, выполнение вдоха и выдоха через нос.

Упражнения на коррекцию и формирование правильной осанки: упражнения у гимнастической стенки (различные движения рук, ног, скольжение спиной и затылком по гимнастической стенке, приседы); сохранение правильной осанки при выполнении различных движений руками; упражнения в движении имитирующие ходьбу, бег животных и движения работающего человека («ходьба как лисичка», «как медведь», похлопывание крыльями как петушок», покачивание головой как лошадка», «вкручивание лампочки», «забивание гвоздя», «срывание яблок», «скатай снежный ком», «полоскание белья»); упражнения на сенсорных набивных мячах различного диаметра (сидя на мяче с удержанием статической позы с опорой с различными движениями рук); ходьба с мешочком на голове; поднимание на носки и опускание на пятки с мешочком на голове; упражнения на укрепление мышц спины и брюшного пресса путем прогиба назад; упражнения для укрепления мышц спины путем складывания; упражнения для укрепления позвоночника путем поворота туловища и наклона его в стороны; упражнения на укрепление мышц тазового пояса, бедер, ног.

Упражнения на коррекцию и профилактику плоскостопия: сидя («каток», «серп», «окно», «маляр», «мельница», «кораблик», «ходьба», «лошадка», «медвежонок»); сидя: вращение стопами поочередно и одновременно вправо и влево, катание мяча ногами; ходьба приставными шагами и лицом вперед по канату со страховкой; ходьба на внутреннем и внешнем своде стопы; ходьба по массажной дорожке для стоп.

Упражнения на развитие общей и мелкой моторики: с сенсорными набивными мячами разного диаметра (прокатывание, перекачивание партнеру); со средними мячами (перекачивание партнеру сидя, подбрасывание мяча над собой и ловля, броски мяча в стену); с малыми мячами (перекладывания из руки в руку, подбрасывание двумя, удары мяча в стену в квадраты и ловля с отскоком от пола двумя; удары мяча об пол одной рукой и ловля двумя); набивными мячами –1 кг (ходьба с мячом в руках, удерживая его на груди и за головой по 30 секунд; поднимание мяча вперед, вверх, вправо, влево).

Упражнения на развитие точности и координации движений: построение в шеренгу и в колонну с изменением места построения; ходьба между различными ориентирами; бег по начерченным на полу ориентирам (все задания выполняются вместе с учителем); несколько поворотов подряд по показу, ходьба по двум параллельно поставленным скамейкам с помощью.

Упражнения на развитие двигательных умений и навыков

Построения и перестроения: выполнение команд «Становись!», «Равняйся!», «Смирно!», «Вольно!», «Шагом марш!», «Класс стой!» с помощью; размыкание в шеренге и в колонне; размыкание в шеренге на вытянутые руки; повороты направо, налево с указанием направления; повороты на месте кругом с показом направления.

Ходьба и бег: ходьба на пятках, на носках; ходьба в различном темпе: медленно, быстро; бег в чередовании с ходьбой; ходьба и бег в медленном темпе с сохранением дистанции; бег в колонне по одному в равномерном темпе; челночный бег 3 X 10 метров; высокий старт; бег на 30 метров с высокого старта на скорость.

Прыжки: прыжки на двух (одной) ноге на месте с поворотами на 180° и 360°; прыжки на одной ноге с продвижением вперед; прыжки в длину с места толчком двух ног; прыжки в глубину с высоты 50 см; в длину с двух-трех шагов, толчком одной с приземлением на две через ров; прыжки боком через г/скамейку с опорой на руки; прыжки, наступая на г/скамейку; прыжки в высоту с шага.

Броски, ловля, метание мяча и передача предметов: метание малого мяча правой (левой) рукой на дальность способом «из-за головы через плечо»; метание малого мяча в горизонтальную цель (мишени на г/стенке); метание малого мяча в вертикальную цель; подбрасывание волейбольного мяча перед собой и ловля его; высокое подбрасывание большого мяча и ловля его после отскока от пола; броски большого мяча друг другу в парах двумя руками снизу; броски набивного мяча весом 1 кг различными способами: двумя руками снизу и от груди, из-за головы; переноска одновременно 2-3 предметов различной формы (флажки, кегли, палки, мячи и т.д.); передача и переноска предметов на расстояние до 20 метров (набивных мячей - 1 кг, г/палок, больших мячей и т.д.).

Равновесие: ходьба по г/скамейке с предметом (флажок, г/мяч, г/палка); ходьба по г/скамейке с различными положениями рук; ходьба по г/скамейке с опусканием на одно колено; ходьба по г/скамейке с перешагиванием через предметы высотой 15-20 см; поворот кругом переступанием на г/скамейке; расхождение вдвоем при встрече на г/скамейке; «Петушок», «Ласточка» на полу.

Лазание, перелезание, подлезание: ползание на четвереньках по наклонной г/скамейке с переходом на г/стенку; лазание по г/стенке одновременным способом, не пропуская реек, с поддержкой; передвижение по г/стенке в сторону; подлезание и перелезание под препятствия разной высоты (мягкие модули, г/скамейка, обручи, г/скакалка, стойки и т.д.); подлезание под препятствием с предметом в руках; пролезание в модуль-тоннель; перешагивание через предметы: кубики, кегли, набивные мячи, большие мячи; вис на руках на г/стенке 1-2 секунды; полоса препятствий из 5-6 заданий в подлезании, перелезании и равновесии.

Содержание курсов коррекционно-развивающей области

Содержание коррекционно – развивающей области представлено следующими обязательными коррекционными курсами: «Коррекционно-развивающие занятия (логопедические и психокоррекционные)» (фронтальные и/или индивидуальные занятия), «Ритмика» (фронтальные и/или индивидуальные занятия).

Коррекционный курс «Коррекционно-развивающие занятия (логопедические и психокоррекционные)».

Логопедические занятия

Цель логопедических занятий состоит в диагностике, коррекции и развитии всех сторон речи (фонетико-фонематической, лексико-грамматической, синтаксической), связной речи.

Основными направлениями логопедической работы является:

диагностика и коррекция звукопроизношения (постановка, автоматизация и дифференциация звуков речи);

диагностика и коррекция лексической стороны речи (обогащение словаря, его расширение и уточнение);

диагностика и коррекция грамматического строя речи (синтаксической структуры речевых высказываний, словоизменения и словообразования);

коррекция диалогической и формирование монологической форм речи, развитие коммуникативной функции речи (развитие навыков диалогической и монологической речи, формирование связной речи, повышение речевой мотивации, обогащение речевого опыта);

коррекция нарушений чтения и письма;

расширение представлений об окружающей действительности;

развитие познавательной сферы (мышления, памяти, внимания и др. познавательных процессов).

Психокоррекционные занятия

Цель психокоррекционных занятий заключается в применении разных форм взаимодействия с обучающимися, направленными на преодоление или ослабление проблем в психическом и личностном развитии, гармонизацию личности и межличностных отношений.

Основные направления работы:

диагностика и развитие познавательной сферы и целенаправленное формирование высших психических функций (формирование учебной мотивации, активизация сенсорно-перцептивной, мнемической и мыслительной деятельности, развития пространственно-временных представлений);

диагностика и развитие эмоционально-личностной сферы и коррекция ее недостатков (гармонизация психоэмоционального состояния, формирование позитивного отношения к своему «Я», повышение уверенности в себе, развитие самостоятельности, формирование навыков самоконтроля, создание ситуации успешной деятельности);

диагностика и развитие коммуникативной сферы и социальная интеграция (развитие способности к эмпатии, сопереживанию);

формирование продуктивных видов взаимодействия с окружающими (в семье, классе), **повышение социального статуса обучающегося в коллективе, формирование и развитие навыков социального поведения** (формирование правил и норм поведения в группе, адекватное понимание социальных ролей в значимых ситуациях);

формирование произвольной регуляции деятельности и поведения (развитие произвольной регуляции деятельности и поведения, формирование способности к планированию и контролю).

Коррекционный курс «Ритмика»

Целью занятий по ритмике является развитие двигательной активности обучающегося с ЗПР в процессе восприятия музыки.

Коррекционная работа на занятиях ритмикой базируется на постоянном взаимодействии музыки, движений и устной речи: музыка и движения, музыка и речь, движения и речь, музыка, движения и речь. На занятиях осуществляется коррекция недостатков двигательной, эмоционально-волевой, познавательной сфер. Занятия способствуют развитию общей и речевой моторики, ориентировке в пространстве, укреплению здоровья, формированию навыков здорового образа жизни у обучающихся.

Основные направления работы по ритмике:

восприятие музыки (в исполнении педагога и аудиозаписи): определение на слух начала и окончания звучания музыки; различение и опознавание на слух громкой, тихой, негромкой музыки; быстрого, медленного, умеренного темпа; различение и опознавание на слух музыки двухдольного, трехдольного, четырехдольного метра (полька, марш, вальс); плавной и отрывистой музыки;

упражнения на ориентировку в пространстве: простейшие построения и перестроения (в одну и две линии, в колонну, в цепочку, в одну и две шеренги друг напротив друга, в круг, сужение и расширение круга, свободное размещение в классе, различные положения в парах и т. д.); ходьба в шеренге (вперед, назад), по кругу, в заданном направлении, разными видами шага; повороты;

ритмико-гимнастические упражнения: общеразвивающие упражнения, упражнения на координацию движений, упражнение на расслабление мышц;

упражнения с детскими музыкальными инструментами: игра на элементарных музыкальных инструментах (погремушка, металлофон, бубен, ксилофон, барабан, румба, маракас, треугольник, тарелки и др.);

игры под музыку: музыкальные игры и игровые ситуации с музыкально-двигательными заданиями с элементами занимательности, соревнования (кто скорее, кто лучше, кто более и т.д.), игры по ориентировке в пространстве;

танцевальные упражнения: выполнение под музыку элементов танца и пляски, несложных композиций народных, бальных и современных танцев;

декламация песен под музыку: выразительная декламация песен под музыкальное сопровождение и управление педагога, воспроизведение ритмического рисунка мелодии, ее темпа, динамических оттенков, характера звуковедения (плавно, отрывисто), соответствующей манере исполнения (легко, более твердо и др.).

Содержание коррекционно-развивающей области может быть дополнено Организацией самостоятельно на основании рекомендаций ПМПК, ИПР обучающихся с ЗПР.

Выбор коррекционно-развивающих курсов для индивидуальных и групповых занятий, их количественное соотношение, содержание самостоятельно определяется Организацией, исходя из психофизических особенностей и особых образовательных потребностей обучающихся с ЗПР.

2.3. Программа духовно-нравственного развития, воспитания обучающихся МБОУ СОШ №46 на уровне НОО

В настоящее время образованию отводится ключевая роль в духовно-нравственной консолидации российского общества, его сплочении перед лицом внешних и внутренних вызовов, в укреплении социальной солидарности, в повышении уровня доверия человека к жизни в России, к согражданам, обществу, государству, настоящему и будущему своей страны.

На новом этапе развития Российской Федерации, при определении современного национального воспитательного идеала необходимо в полной мере учитывать:

- преемственность современного национального воспитательного идеала по отношению к национальным воспитательным идеалам прошлых эпох;
- духовно-нравственные ценности, определенные в соответствии с действующим российским законодательством;
- внешние и внутренние вызовы, стоящие перед Россией.

Приоритетной задачей в сфере воспитания детей является развитие высоконравственной личности, разделяющей российские традиционные духовные ценности, обладающей актуальными знаниями и умениями, способной реализовать свой потенциал в условиях современного общества, готовой к мирному созиданию и защите Родины.

Решение этой задачи способно обеспечить устойчивое и успешное развитие России.

В основе целостного пространства духовно-нравственного развития и воспитания школьников лежат базовые национальные ценности:

- **патриотизм**
- **социальная солидарность**
- **гражданственность**
- **семья**
- **труд и творчество**
- **наука**
- **традиционные российские религии**
- **искусство и литература**
- **природа**
- **человечество**

Ценности личности формируются в семье, неформальных сообществах, в сфере искусства, отдыха, под воздействием средств массовой информации и т. д. Но наиболее системно, последовательно и глубоко духовно-нравственное развитие и воспитание личности происходит в сфере общего образования, где развитие и воспитание обеспечено всем укладом школьной жизни. Категория «уклад школьной жизни» является базовой для организации

пространства духовно-нравственного развития обучающегося, его эффективной социализации и своевременного взросления.

Уклад школьной жизни можно рассматривать как педагогически целесообразную форму приведения в соответствие разнообразных видов (учебной, семейной, общественно полезной, трудовой, эстетической, социально-коммуникативной, творческой и др.) и уровней (урочной, внеурочной, внешкольной, семейной, общественно полезной) деятельности ребенка с моральными нормами, нравственными установками, национальными духовными традициями.

Именно в школе должна быть сосредоточена не только интеллектуальная, но и гражданская, духовная и культурная жизнь школьника. Отношение к школе как единственному социальному институту, через который проходят все граждане России, является индикатором ценностного и морально-нравственного состояния общества и государства.

Программа духовно-нравственного развития и воспитания учащихся МБОУ СОШ №46 на уровне начального общего образования разработана в соответствии с требованиями Федерального закона «Об образовании в РФ», Федерального государственного образовательного стандарта, с учетом положений Стратегии развития воспитания в Российской Федерации на период до 2025 года, на основании Концепции духовно-нравственного развития и воспитания личности гражданина России, Концепции просвещения и воспитания в образовательных учреждениях города Белгорода, региональной Стратегии «Доброжелательная школа», с учетом опыта реализации воспитательной работы в МБОУ СОШ №46.

Программа направлена на воспитание в каждом ученике гражданина и патриота, на раскрытие способностей и талантов учащихся, подготовку их к жизни в высокотехнологичном конкурентном мире. Программа реализуется МБОУ СОШ №46 в постоянном взаимодействии и тесном сотрудничестве с семьями учащихся, с другими субъектами социализации: ОДН и ЗП, ОМ-4, органами соцзащиты, Белгородской государственной филармонией, Белгородским драматическим театром им. Щепкина, Белгородским театром кукол, МБУДО БДДТ, кинотеатрами, музеями г. Белгорода, ВУЗами, ССУЗами, филиалами ЦБС №№ 10, 20, учреждениями дополнительного образования: музыкальной школой № 5, ДЮСШ № 2, 4, 6; СДЮСШОР №1, 3, 5; Областным Центром детского и юношеского туризма, МОУ ДОД ДЮЦ «Белогорье», ГОУ ДОД БелОДЭБЦ и др.

Цель и задачи

духовно-нравственного развития и воспитания обучающихся

Духовно-нравственное воспитание – педагогически организованный процесс усвоения и принятия обучающимися базовых национальных ценностей, освоение системы общечеловеческих ценностей и культурных, духовных и нравственных ценностей многонационального народа Российской Федерации.

Духовно-нравственное развитие – осуществляемое в процессе социализации последовательное расширение и укрепление ценностно-смысловой сферы личности, формирование способности человека оценивать и сознательно выстраивать на основе традиционных моральных норм и нравственных идеалов отношения к себе, другим людям, обществу, государству, Отечеству, миру в целом.

Цель: создание условий для реализации данной программы, обеспечения духовно-нравственного развития обучающихся на основе их приобщения к национальным российским ценностям, ценностям семьи, своей этнической, конфессиональной, социальной группы, общечеловеческим ценностям в контексте формирования у них идентичности гражданина России и направления усилий всех участников образовательных отношений на воспитание ребенка в духе любви к Родине и уважения к культурно-историческому наследию России, на развитие его творческих способностей и формирование основ его социально ответственного поведения в семье и в обществе.

Задачи духовно-нравственного развития и воспитания обучающихся на уровне начального общего образования:

В области формирования личностной культуры:

- формирование способности к духовному развитию, реализации творческого потенциала в учебно-игровой, предметно-продуктивной, социально ориентированной деятельности на основе нравственных установок и моральных норм, непрерывного образования, самовоспитания и универсальной духовно-нравственной компетенции — «становиться лучше»;
- укрепление нравственности, основанной на свободе воли и духовных отечественных традициях, внутренней установке личности школьника поступать согласно своей совести;
- формирование основ нравственного самосознания личности (совести) — способности младшего школьника формулировать собственные нравственные обязательства, осуществлять нравственный самоконтроль, требовать от себя выполнения моральных норм, давать нравственную оценку своим и чужим поступкам;
- формирование основ морали — осознанной обучающимся необходимости определённого поведения, обусловленного принятыми в обществе представлениями о добре и зле, должном и недопустимом, укрепление у обучающегося позитивной нравственной самооценки, самоуважения и жизненного оптимизма;
- принятие обучающимся базовых национальных ценностей, национальных и этнических духовных традиций;
- формирование эстетических потребностей, ценностей и чувств;
- формирование способности открыто выражать и отстаивать свою нравственно оправданную позицию, проявлять критичность к собственным намерениям, мыслям и поступкам;
- формирование способности к самостоятельным поступкам и действиям, совершаемым на основе морального выбора, к принятию ответственности за их результаты;
- развитие трудолюбия, способности к преодолению трудностей, целеустремлённости и настойчивости в достижении результата.

В области формирования семейной культуры:

- формирование отношения к семье как основе российского общества;
- формирование у обучающегося уважительного отношения к родителям, осознанного, заботливого отношения к старшим и младшим;
- формирование представления о семейных ценностях, гендерных семейных ролях и уважения к ним;
- знакомство обучающегося с культурно-историческими и этническими традициями российской семьи.

В области формирования социальной культуры:

- формирование основ российской гражданской идентичности;
- пробуждение веры в Россию, свой народ, чувства личной ответственности за Отечество;
- воспитание ценностного отношения к своему национальному языку и культуре;
- формирование патриотизма и гражданской солидарности;
- развитие навыков организации и осуществления сотрудничества с педагогами, сверстниками, родителями, старшими детьми в решении общих проблем;
- укрепление доверия к другим людям;
- развитие доброжелательности и эмоциональной отзывчивости, понимания других людей и сопереживания им;
- становление гуманистических и демократических ценностных ориентаций;
- формирование осознанного и уважительного отношения к традиционным российским религиям и религиозным организациям, к вере и религиозным убеждениям;

- формирование толерантности и основ культуры межэтнического общения, уважения к языку, культурным, религиозным традициям, истории и образу жизни представителей народов России.

Обобщенный результат образовательной деятельности начальной школы как итог реализации общественного договора фиксируется в портрете ее выпускника.

Образ выпускника начальной школы

Нравственный потенциал

Восприятие и понимание учащимися таких ценностей, как «семья», «школа», «учитель», «родина», «природа», «дружба со сверстниками», «уважение к старшим», «добро». Потребность выполнять правила для учащихся, умение различать хорошие и плохие поступки людей, правильно оценивать свои действия и поведение одноклассников, соблюдать порядок и дисциплину в школе и общественных местах.

Наличие опыта участия в подготовке и проведении общественно полезных дел, осуществление индивидуального и коллективного выбора поручений и заданий в процессе организации жизнедеятельности в классе и школе.

Познавательный потенциал

Овладение навыками учебной деятельности: чтением, письмом, счетом, элементами теоретического мышления, простейшими навыками самоконтроля учебных действий в рамках освоения общеобразовательных программ по предметам школьного учебного плана на уровне, достаточном для продолжения образования на ступени основного общего образования.

Наблюдательность, активность и прилежание в учебном труде, устойчивый интерес к познанию. Сформированность индивидуального стиля учебной деятельности, готовности к обучению в основной школе.

Коммуникативный потенциал

Овладение простейшими коммуникативными умениями и навыками: умениями говорить и слушать; способность сопереживать, сочувствовать, проявлять внимание к другим людям, животным, природе. Освоение достаточного уровня культуры поведения и речи. Сформированность первичных навыков саморегуляции.

Эстетический потенциал

Эстетическая восприимчивость предметов и явлений в окружающей природной и социальной среде, наличие личностного (собственного, индивидуального) эмоционального окрашенного отношения к произведениям искусства.

Физиологический потенциал

Овладение основами личной гигиены и здорового образа жизни. Соблюдение режима дня и правил личной гигиены, стремление стать сильным, быстрым, ловким и закаленным, желание попробовать свои силы в занятиях физической культурой и спортом.

Основные направления и ценностные основы духовно-нравственного развития и воспитания обучающихся начальной школы

Общие задачи духовно-нравственного развития и воспитания учащихся начальной школы классифицированы по направлениям, каждое из которых, будучи тесно связанным с другими, раскрывает одну из существенных сторон духовно-нравственного развития гражданина России.

Каждое из направлений духовно-нравственного развития и воспитания обучающихся основано на определенной системе базовых национальных ценностей и должно обеспечить принятие их обучающимися.

Организация духовно-нравственного развития и воспитания учащихся начальной школы в перспективе достижения общенационального воспитательного идеала осуществляется по следующим направлениям:

1. Воспитание гражданственности, патриотизма, уважения к правам, свободам и обязанностям человека.

Ценности: любовь к России, к своему народу, к своей малой родине; служение Отечеству; правовое государство; гражданское общество; долг перед Отечеством, старшими поколениями, семьей; закон и правопорядок; межэтнический мир; свобода и ответственность; доверие к людям.

2. Воспитание нравственных чувств и этического сознания.

Ценности: нравственный выбор; смысл жизни; справедливость; милосердие; честь; достоинство; любовь; почитание родителей; забота о старших и младших; свобода совести и вероисповедания.

Представления о вере, духовности, религиозной жизни человека и общества, религиозной картине мира.

3. Воспитание трудолюбия, творческого отношения к учению, труду, жизни.

Ценности: трудолюбие; творчество; познание; истина; созидание; целеустремленность; настойчивость в достижении целей; бережливость.

4. Формирование ценностного отношения к здоровью и здоровому образу жизни.

Ценности: здоровье физическое, здоровье социальное (здоровье членов семьи и школьного коллектива), активный, здоровый образ жизни.

5. Воспитание ценностного отношения к природе, окружающей среде.

Ценности: жизнь; родная земля; заповедная природа; планета Земля.

6. Воспитание ценностного отношения к прекрасному, формирование представлений об эстетических идеалах и ценностях.

Ценности: красота; гармония; духовный мир человека; эстетическое развитие; художественное творчество.

Процесс превращения базовых ценностей в личные ценностные смыслы и ориентиры требует включения ребенка в процесс открытия для себя смысла той или иной ценности, определения собственного отношения к ней, формирования опыта созидательной реализации этих ценностей на практике.

Содержание духовно-нравственного развития и воспитания обучающихся уровня начального общего образования МБОУ СОШ №46

Содержанием духовно-нравственного развития и воспитания обучающихся начальной школы МБОУ СОШ №46 являются ценности, хранимые в религиозных, этнических, культурных, семейных, социальных традициях и передаваемые от поколения к поколению.

В Программе духовно-нравственного развития и воспитания обучающихся начальной школы МБОУ СОШ №46 отражена система базовых национальных ценностей, приведенная в Концепции духовно-нравственного воспитания российских школьников.

Принципы и особенности организации содержания духовно-нравственного развития и воспитания обучающихся

В МБОУ СОШ №46 всем участникам образовательных отношений предоставляются равные возможности для самосовершенствования, саморазвития, проявления личностной индивидуальности. При организации совместной деятельности учитываются интересы всех

участников образовательных отношений, которым гарантируется соблюдение их конституционных прав и свобод.

Все участники образовательных отношений стремятся к осуществлению бесконфликтной деятельности и уважительному отношению друг к другу.

МБОУ СОШ №46 в своей деятельности учитывает особенности современных детей, социальный и психологический контекст их развития, создает условия для консолидации усилий семьи, общества и государства, направленных на воспитание подрастающего поколения.

Участники образовательных отношений не допускают унижения личности, проявлений дискриминации по половому, национальному и религиозному признакам в отношении других участников образовательных отношений.

Для решения воспитательных задач обучающиеся вместе с педагогами и родителями, иными субъектами воспитания и социализации обращаются к содержанию:

- общеобразовательных дисциплин;
- произведений искусства;
- периодической литературы, публикаций, радио- и телепередач, отражающих современную жизнь;
- духовной культуры и фольклора народов России;
- истории, традиций и современной жизни своей Родины, своего края, своей семьи;
- жизненного опыта своих родителей (законных представителей) и прародителей;
- общественно полезной и личностно значимой деятельности в рамках педагогически организованных социальных и культурных практик;
- других источников информации и научного знания.

Реализация программы предполагает создание социально открытого пространства, когда каждый педагог, сотрудник школы, родители разделяют ключевые смыслы духовных и нравственных идеалов и ценностей, положенных в основание данной программы, стремясь к их реализации в практической жизнедеятельности:

- в содержании и построении уроков;
- в способах организации совместной деятельности взрослых и детей в учебной и внеучебной деятельности;
- в характере общения и сотрудничества взрослого и ребенка;
- в опыте организации индивидуальной, групповой, коллективной деятельности учащихся;
- в специальных событиях, спроектированных с учетом определенной ценности и смысла;
- в личном примере ученикам.

Для организации такого пространства и его полноценного функционирования требуются согласованные усилия всех социальных субъектов-участников воспитания: семьи, общественных организаций, включая и детско-юношеские движения и организации, учреждений дополнительного образования, культуры и спорта, СМИ, традиционных российских религий.

Каждый участник образовательных отношений рассматривается как уникальная, неповторимая, своеобразная личность со своими особенностями, возможностями, интересами, верованиями, традициями, создающая свой человеческий потенциал и активно проявляющая себя в трудовой (учебной) или иной общественно признаваемой деятельности.

Участники образовательных отношений во внутренних взаимоотношениях руководствуются следующими принципами: человечность, доброжелательность, взаимное доверие и уважение, поддержка и помощь, терпение и терпимость по отношению друг к другу, справедливость, профессионализм, ответственность, сотрудничество, демократичность, партнерство и солидарность.

Традиции и стили семейного и общественного воспитания являются равноценными и уникальный опыт каждой из сторон используется для обогащения практики воспитания в семье и школе.

Организация социально открытого пространства духовно-нравственного развития и воспитания личности гражданина России, нравственного уклада жизни обучающихся осуществляется на основе следующих **принципов**:

- нравственного примера педагога – нравственность учителя, моральные нормы, которыми он руководствуется в своей профессиональной деятельности и жизни, его отношение к своему педагогическому труду, к ученикам, коллегам;
- социально-педагогического партнерства – целесообразные партнерские отношения с другими субъектами социализации: семьей, общественными организациями и традиционными российскими религиозными объединениями, учреждениями дополнительного образования, культуры и спорта, СМИ;
- индивидуально-личностного развития – педагогическая поддержка самоопределения личности, развития ее способностей, таланта, передача ей системных научных знаний, умений, навыков и компетенций, необходимых для успешной социализации;
- интегративности программы духовно-нравственного воспитания – интеграция духовно-нравственного развития и воспитания в основные виды деятельности обучающихся: урочную, внеурочную, внешкольную и общественно полезную;
- социальной востребованности воспитания – соединение духовно-нравственного развития и воспитания с жизнью, реальными социальными проблемами, которые необходимо решать на основе морального выбора.

Реализовывать программу во многом помогают сложившиеся традиции МБОУ СОШ №46, которые уважают все участники образовательных отношений.

У школы **есть собственные символы.**

В 1999 году школа утвердила геральдический знак, гимн и флаг.

Геральдический знак школы



Геральдический знак школы разработан в 1999 году учеником 9 «Б» класса Чемерис Денисом под руководством учителя рисования и учёного секретаря БОИРО Рябчикова А.В.

Описание геральдического знака:

В лазоревом поле (синем, голубом) поле золотое солнце, поддерживаемое развёрнутыми руками и в нём развёрнутая серебряная книга.

Синий цвет символизирует веру, верность, преданность выбранному делу. Золотое солнце и в нём развёрнутая книга символизируют свет знаний, который несут руки учителя. Геральдический знак утверждён 10 ноября 1999 года.

Флаг школы



Описание флага школы:

Бело-голубое полотнище, разделённое начетверо косым крестом из белых и голубых треугольников. В центре полотнища расположен геральдический знак школы.

Синий цвет флага символизирует веру, верность, преданность выбранному делу.

Белый цвет флага символизирует мир, чистоту, совершенство.

Флаг школы утверждён 10 ноября 1999 года.

Гимн школы

Слова Алексеевой М.А.

В этом Храме Знаний,

Радости и Света,

Мы, конечно, будем

достигать успеха!

Нам звонок весёлый

открывает двери,

Мы в своё призванье

бесконечно верим!

И с учителями

мы в науку входим,

Нам открыты будут

все пути-дороги.

Так давайте крепче

за руки возьмёмся,

Пусть над нашей школой

знамя дружбы вьётся!

Гимн – это символ педагогики сотрудничества. Гимн школы состоит из трёх частей:

1. Вступление
2. Основная часть
3. Заключение

В первой части использован отрывок из университетского гимна «Гаудеамус». Это символ того, что наши учителя, окончив университет, институт, пришли работать в школу.

Основная часть гимна выстроена в виде диалога учителей и учащихся, последний куплет учителя и ученики поют вместе.

Содержание гимна: прославление школы, вера в призвание учителя и успех в обучении учащихся, а также доверие к учителю со стороны детей. Только совместными усилиями можно добиться успехов в воспитании и обучении

Заключительная часть: в ней также использован отрывок гимна «Гаудеамус» как символ того, что наши ученики продолжают обучение в высших учебных заведениях.

I. Воспитание гражданственности, патриотизма, уважения к правам, свободам и обязанностям человека

Патриотическое воспитание, воспитание гражданина – одна из самых острых, самых насущных задач современности. В условиях искажения истории России, замалчивания славного прошлого страны уберечь детей от попыток отрицания героизма и патриотизма русского народа, показать достойные примеры для подражания.

Цель: становления и развития высоконравственного, творческого, компетентного гражданина России, принимающего судьбу Отечества как свою личную, осознающего ответственность за настоящее и будущее своей страны, укоренённого в духовных и культурных традициях многонационального народа Российской Федерации.

Задачи:

- формирование национального самосознания, этнической идентичности, чувства национальной гордости;
- воспитание преданности Отчизне, готовности к защите Родины, верности боевым и трудовым традициям старшего поколения;
- глубокое изучение героической истории Родины и родного края;
- воспитание избирательной культуры, чувства ответственности за будущее страны;
- освоение прав и обязанностей юного гражданина страны;
- от воспитания любви к родной школе, к отчужденному краю к формированию гражданского самосознания, ответственности за судьбу Родины.

Содержание деятельности

В содержание деятельности входит осмысление ребенком себя гражданином, патриотом своего Отечества.

Исходные позиции: каждый человек не только сын или дочь своих родителей, но и сын России, имеющей свою прекрасную, но и трагическую историю.

Родина начинается с родительского дома, с родной улицы, родного города.

Класс	Основные мероприятия	Формы проведения
1 класс	Акция «Ветеран живёт рядом» «Слава русской стороне – слава русской старине» «Достопримечательности родного города» День народного единства «Этих дней не смолкнет слава» «Символика родного края» Цикл классных часов «Дни воинской славы России» «Права и обязанности учащихся» Акция «Посылка солдату» «День защитника Отечества» «Звёздная эстафета памяти» «Вахта Памяти» у Закладного Камня на	изготовление поздравительных открыток экскурсия в школьный музей экскурсия в краеведческий музей беседа экскурсия в музей-диораму беседа беседа беседа изготовление поздравительных открыток, написание писем утренник

	<p>алле Славы на территории МБОУ СОШ №46</p> <p>Участие во Всероссийской акции «Бессмертный полк»</p> <p>«Белгородчина – родина малая»</p>	<p>экскурсия к памятнику маршалу Коневу</p> <p>Почётный караул и возложение цветов</p> <p>шествие</p> <p>конкурс рисунков</p>
2 класс	<p>Акция «Ветеран живёт рядом»</p> <p>Цикл классных часов «Дни воинской славы России»</p> <p>День народного единства</p> <p>«Права и обязанности учащихся»</p> <p>Акция «Посылка солдату»</p> <p>«День защитника Отечества»</p> <p>«Герои города в названиях улиц»</p> <p>«Никто не забыт и ничто не забыто»</p> <p>«Государственные символы России»</p> <p>Фестиваль патриотической песни</p> <p>«Звёздная эстафета памяти»</p> <p>«Вахта Памяти» у Закладного Камня на алле Славы на территории МБОУ СОШ №46</p> <p>Участие во Всероссийской акции «Бессмертный полк»</p> <p>«Белгородчина – родина малая»</p>	<p>изготовление поздравительных открыток</p> <p>беседа</p> <p>беседа</p> <p>беседа</p> <p>изготовление поздравительных открыток, написание писем</p> <p>утренник</p> <p>экскурсия в краеведческий музей</p> <p>экскурсия в музей-диораму</p> <p>беседа</p> <p>КТД</p> <p>возложение цветов к памятнику Ватутину Н.Ф.</p> <p>Почётный караул и возложение цветов</p> <p>шествие</p> <p>конкурс рисунков</p>
3 класс	<p>Акция «Ветеран живёт рядом»</p> <p>Цикл классных часов «Дни воинской славы России»</p> <p>День народного единства</p> <p>Акция «Посылка солдату»</p> <p>Фестиваль патриотической песни</p> <p>«День защитника Отечества»</p> <p>«С чего начинается Родина?»</p> <p>«Моя Родина – Россия»</p> <p>«Права ребёнка»</p> <p>«Звёздная эстафета памяти»</p> <p>«Трудовая слава родного края»</p> <p>«Я помню! Я горжусь!»</p> <p>«Вахта Памяти» у Закладного Камня на алле Славы на территории МБОУ СОШ №46</p> <p>Уроки Мужества</p> <p>Участие во Всероссийской акции «Бессмертный полк»</p>	<p>изготовление поздравительных открыток</p> <p>беседа</p> <p>утренник</p> <p>изготовление поздравительных открыток, написание писем</p> <p>КТД</p> <p>изготовление поздравительных открыток</p> <p>дискуссия</p> <p>конкурс рисунков</p> <p>беседа</p> <p>возложение цветов к Вечному огню на Соборной площади</p> <p>экскурсия в краеведческий музей</p> <p>экскурсия в музей-диораму</p> <p>Почётный караул и возложение цветов</p> <p>встречи с ветеранами Великой Отечественной войны, участниками афганских и Чеченских событий</p> <p>шествие</p>
4 класс	<p>Акция «Ветеран живёт рядом»</p> <p>День народного единства</p> <p>Цикл классных часов «Дни воинской славы России»</p> <p>Акция «Посылка солдату»</p> <p>Фестиваль патриотической песни</p> <p>«День защитника Отечества»</p> <p>«Знай и уважай свой край!»</p>	<p>поздравление ветеранов, оказание им помощи</p> <p>утренник</p> <p>беседа</p> <p>изготовление поздравительных открыток, написание писем</p> <p>КТД</p> <p>Утренник</p>

	«Воинская слава земли Белгородской» «Имею право. Мои права» «Звёздная эстафета памяти» «Вахта Памяти» у Закладного Камня на аллее Славы на территории МБОУ СОШ №46 «Моя Родина – Россия» Уроки Мужества Участие во Всероссийской акции «Бессмертный полк»	экскурсия в краеведческий музей экскурсия в музей-диораму «Курская дуга. Белгородское направление» деловая игра Возложение цветов к памятнику Г.К. Жукову в парке Победы Почётный караул и возложение цветов конкурс рисунков встречи с ветеранами Великой Отечественной войны, участниками афганских и Чеченских событий шествие
--	---	--

Мониторинг

Рефлексия «Что такое патриотизм?».

Задание на выявление уровня моральной децентрации (Ж. Пиаже)

II. Воспитание нравственных чувств и этического сознания

Время требует понимания значимости доброты, порядочности, чуткости, готовности прийти на помощь, осмысления необходимости семейных ценностей.

Цель: создание условий для становления и развития национальной и духовной культуры учащихся, воспитание свободных граждан с чувством личной ответственности, способных к продуктивной преобразовательной деятельности и жизнетворчеству.

Задачи:

- формирование гуманистических отношений в коллективе;
- воспитание уважения к святыням, духовно-нравственным ценностям русского народа;
- воспитание уважения к семейным ценностям;
- воспитание умения и желания делать добро, проявлять чуткость, заботу и внимание к ближнему;
- воспитание сострадания, терпимости и доброжелательности;
- воспитание честности, порядочности.

Содержание деятельности

Класс	Основные мероприятия	Формы проведения
1 класс	Изучение «Кодекса доброжелательности обучающихся образовательной организации» «День матери» «День рождения школы» «Рождественский праздник» «Светлое Рождество Христово» «Вот что значит настоящий верный друг...» «Моя семья» «Сквернословию – нет!» «Мамин праздник» «День православной книги» «Что такое доброта?» «Пасхальная радость»	беседа изготовление поздравительных открыток конкурс рисунков утренник конкурс рисунков беседа конкурс рисунков беседа утренник беседа беседа конкурс рисунков
2 класс	Изучение «Кодекса доброжелательности обучающихся образовательной организации» «День матери» «День рождения школы»	беседа изготовление поздравительных открыток конкурс рисунков

	«Рождественский праздник» «Светлое Рождество Христово» «Мои друзья» «Моя семья» «Сквернословию – нет!» «Мамин праздник» «День православной книги» «Пасхальная радость» «Что такое хорошо, что такое плохо?»	утренник конкурс рисунков беседа конкурс рисунков беседа утренник беседа конкурс рисунков беседа
3 класс	Изучение «Кодекса доброжелательности обучающихся образовательной организации» «День матери» «День рождения школы» «Рождественский праздник» «Светлое Рождество Христово» «Что такое дружба?» «Семь Я» «Можно ли говорить плохие слова?» «Нашим мамам» «День православной книги» «Пасхальная радость» «Хорошо ли быть добрым?»	беседа КТД конкурс рисунков КТД конкурс рисунков диспут конкурс сочинений диспут КТД конкурс рисунков конкурс чтецов диспут
4 класс	Изучение «Кодекса доброжелательности обучающихся образовательной организации» «День матери» «День рождения школы» «Рождественский праздник» «Светлое Рождество Христово» «Храмы Белгородчины» «Я и мои друзья» «Семь Я» «Сквернословие: хорошо или плохо?» «Нашим мамам» «День православной книги» «Пасхальная радость» «Современны ли щедрость и доброта?» «Что такое толерантность?» «Важные вопросы»	беседа КТД конкурс сочинений КТД конкурс рисунков экскурсия по г. Белгороду беседа с элементами решения проблемной ситуации конкурс сочинений диспут КТД конкурс рисунков конкурс чтецов диспут беседа встреча со священником

Мониторинг

Методика «Кто Я?» (модификация методики М.Куна)

Анкета «Оцени поступок» (по Э.Туиелю в модификации Е.А. Курбановой)

Методика «Ситуация свободного выбора»

Методика С.М. Петросовой «Русские пословицы»

Методика «Лесенка» или «Репка» («Что во мне выросло?»)

III. Воспитание трудолюбия, творческого отношения к учению, труду, жизни

Исходная аксиома: «Труд сам по себе не воспитывает, а воспитывает труд осмысленный, хорошо организованный, имеющий материальный и моральный стимулы». Учеба – главный труд младшего школьника.

Цель: формирование положительного отношения к учению, развитие познавательной активности, интеллектуальное развитие личности школьников, развитие трудовых навыков и умений.

Задачи:

- формирование положительного отношения к учению;
- развитие познавательной активности и культуры умственного труда;
- формирование потребности в постоянном пополнении своих знаний, сознательном, ответственном и творческом отношении к учению;
- развитие трудовых навыков;
- участие в общественно значимой деятельности;
- воспитание уважительного отношения к труженикам.

Содержание деятельности

Класс	Основные мероприятия	Формы проведения
1 класс	«День знаний» «Любимая школа – чистая школа» «Содержи в порядке книжки и тетрадки» «Как трудится моя семья» «Мои любимые уроки» «Мы уже писать умеем» «Кто лучше считает?» «Мастерская Деда Мороза» «Я сам!» Организация классного самоуправления Вовлечение учащихся в объединения дополнительного образования	праздник экскурсия беседа выставка рисунков викторина - игра поздравительная открытка математический ринг изготовление новогодних украшений цикл бесед
2 класс	«День знаний» «Книжкина больница» «Мастер на все руки» «Операция «Чистюлька» «Праздник первой отметки» «Мастерская Деда Мороза» «Я сам!» «Интересная профессия» Организация классного самоуправления Вовлечение учащихся в объединения дополнительного образования	праздник ремонт книг выставка – конкурс трудовой десант утренник изготовление новогодних украшений цикл бесед цикл встреч с родителями-представителями разных профессий
3 класс	«День знаний» «Кто работы не боится, у того она и спорится» «Мои поручения в классе и дома» «Мастерская Деда Мороза» «Я – исследователь» «Интересная профессия» Предметные олимпиады Организация классного самоуправления Вовлечение учащихся в объединения дополнительного образования	праздник субботник отчёт изготовление новогодних украшений конкурс исследовательских работ цикл встреч с родителями-представителями разных профессий интеллектуальные конкурсы
4 класс	«День знаний» «Кто работы не боится, у того она и спорится» «Мастерская Деда Мороза» «Я – исследователь»	праздник субботник изготовление новогодних украшений конкурс исследовательских работ

	«Первые шаги в науку» «Интересная профессия» «Я знаю эту профессию!» «Школьный двор – лучший двор» Предметные олимпиады Организация классного самоуправления Вовлечение учащихся в объединения дополнительного образования	конференция цикл встреч с родителями- представителями разных профессий викторина трудовой десант интеллектуальные конкурсы
--	---	---

Мониторинг

Шкала выраженности учебно-познавательного интереса (по Г.Ю. Ксензовой);
 Рефлексивная самооценка учебной деятельности;
 Методика выявления характера атрибуции успеха / неуспеха;
 Методика «Познавательные потребности»

IV. Формирования ценностного отношения к здоровью и здоровому образу жизни

Одна из важнейших проблем нашего времени – склонность молодёжи к вредным привычкам. Поэтому необходимо пропагандировать здоровый образ жизни, формировать у детей устойчивое и систематическое стремление к занятиям спортом как альтернативе вредным привычкам.

Цель: укрепление здоровья учащихся, физическое совершенствование, пропаганда здорового образа жизни.

Задачи:

- формирование навыков санитарно-гигиенической культуры;
- активное занятие физическим совершенствование, укреплением здоровья;
- формирование стремления к здоровому образу жизни;
- пропаганда спорта как одной из главных жизненных ценностей.

Содержание деятельности

Класс	Основные мероприятия	Формы проведения
1 класс	«Азбука здоровья» «Как правильно организовать свой день, чтобы всегда быть здоровым, опрятным и не знать скуки» «Выбери здоровье» «Береги здоровье смолоду» «Зимние забавы» «Дни здоровья»	конкурс рисунков беседа о режиме дня знакомство со спортивными секциями и кружками в школе конкурс рисунков спортивный праздник на свежем воздухе
2 класс	«Полезные привычки» «Осенний кросс» «Весёлые старты» «Береги здоровье смолоду» «Зимние забавы» «А ну-ка, мальчики!» «Дни здоровья»	викторина соревнование в параллели классов спортивный праздник конкурс рисунков спортивный праздник на свежем воздухе спортивный праздник
3 класс	«Скажем "НЕТ!" вредным привычкам» «Мои спортивные успехи и достижения» «Береги здоровье смолоду» «Зимние забавы» «А ну-ка, мальчики!» «Дни здоровья»	диспут круглый стол конкурс рисунков спортивный праздник на свежем воздухе спортивный праздник
4 класс	«Посеешь привычку - пожнёшь характер» «Всей семьёй - на старт!»	устный журнал семейная спартакиада

	«Береги здоровье смолоду» «Зимние забавы» «А ну-ка, мальчики!» «Дни здоровья»	конкурс рисунков спортивный праздник на свежем воздухе спортивный праздник
--	--	--

Мониторинг

Замеры физического развития учащихся.

Статистический медицинский анализ состояния здоровья ученика.

V. Воспитание ценностного отношения к природе, окружающей среде

Одной из тревожных проблем нашего времени является критическое состояние окружающей среды, угрожающей не только здоровью человека, но и самому его существованию. Преодолеть растущий конфликт с природой, предотвратить процесс постоянного умирания природы людям помогут знания, культура, продуманные законы природопользования.

Цель: популяризация экологических знаний, участие в решении экологических проблем.

Задачи:

- воспитание понимания взаимосвязей человека, общества и природы, их целостности и единства;
- формирования осознания роли человека в преобразовании окружающей действительности;
- воспитание экологической культуры, бережного отношения к зелёным насаждениям, птицам, животным;
- вовлечение детей в решение экологических проблем.

Содержание деятельности

Класс	Основные мероприятия	Формы проведения
1 класс	«Школа экологической грамотности» «Животный мир родного края» «Осенние краски Белогорья» Акция «Помоги птицам зимой» «Экологической тропой» Акция «Птичий домик» Акция «Спасём первоцветы» «День птиц» «Помоги животным!»	беседы виртуальная экскурсия конкурс поделок из природного материала изготовление кормушек совместно с родителями экскурсия по пришкольному участку изготовление скворечников совместно с родителями изготовление и размещение во дворах домов листовок праздник посещение Белгородского зоопарка
2 класс	«Школа экологической грамотности» «Животный мир родного края» «Осенние краски Белогорья» Акция «Помоги птицам зимой» «Туристскими тропами» Акция «Птичий домик» Акция «Спасём первоцветы» «День птиц» «Помоги животным!»	беседы экскурсия в краеведческий музей конкурс поделок из природного материала изготовление кормушек совместно с родителями поход в Архиерейскую рощу изготовление скворечников совместно с родителями изготовление и размещение во дворах домов листовок праздник

		посещение Белгородского зоопарка
3 класс	«Школа экологической грамотности» «Растительный мир Белгородчины» «Осенние краски Белогорья» Акция «Помоги птицам зимой» «Туристскими тропами» Акция «Птичий домик» Акция «Спасём первоцветы» «День птиц» «Помоги животным!»	беседы виртуальная экскурсия конкурс поделок из природного материала изготовление кормушек совместно с родителями поход в Архиерейскую рощу изготовление скворечников совместно с родителями изготовление и размещение во дворах домов листовок праздник посещение Белгородского зоопарка
4 класс	«Школа экологической грамотности» «Растительный мир Белгородчины» «Осенние краски Белогорья» Акция «Помоги птицам зимой» Акция «Птичий домик» «Могучий великан» Акция «Спасём первоцветы» «День птиц» «Помоги животным!»	беседы экскурсия в Ботанический сад НИУ «БелГУ» конкурс поделок из природного материала изготовление кормушек совместно с родителями изготовление скворечников совместно с родителями поездка к столетнему дубу в Дубовое изготовление и размещение во дворах домов листовок праздник посещение Белгородского зоопарка

Мониторинг

Педагогическое наблюдение

Анкетирование учащихся

VI. Воспитание ценностного отношения к прекрасному, формирование представлений об эстетических идеалах и ценностях

Цель: формирование любви и уважения к культурному наследию, развитие творческих способностей учащихся.

Задачи:

- воспитывать чувство прекрасного в жизни, искусстве, природе;
- формировать понимание значимости искусства в жизни человека;
- развивать творческие способности детей.

Содержание деятельности

Класс	Основные мероприятия	Формы проведения
1 класс	«Тропинка школьная моя» «Дорога в мир искусства» «Волшебная глина» «Я – мастер» «Красота земли родной» «Широкая масленица» Посещение концертов Белгородской	создание классного альбома беседа экскурсия в школьный музей выставка-конкурс поделок и рисунков конкурс чтецов праздник

	государственной филармонии	
2 класс	«Ярмарка чудес» «Тропинка школьная моя» «Мы крутим глобус» «Чудесная кисть» «Широкая масленица» «Красота земли родной» Посещение концертов Белгородской государственной филармонии	творческий конкурс создание классного альбома стендовый доклад экскурсия в художественный музей праздник конкурс чтецов
3 класс	«Тропинка школьная моя» «Самым любимым и родным» «Прекрасное в моей жизни» «Чудесная кисть» «Мир прекрасного» «Ярмарка чудес» «Широкая масленица» «Как прекрасен этот мир!» Посещение концертов Белгородской государственной филармонии	создание классного альбома конкурс чтецов стендовый доклад экскурсия в художественный музей викторина творческий конкурс праздник конкурс рисунков
4 класс	«Тропинка школьная моя» «Мир моих увлечений» «Чудесная кисть» «Приглашаем в мир искусства» «Я – экскурсовод» «Широкая масленица» «Как прекрасен этот мир!» «Пою Россию» Посещение концертов Белгородской государственной филармонии	создание классного альбома стендовый доклад экскурсия в художественный музей устный журнал виртуальная экскурсия праздник конкурс рисунков конкурс чтецов

Мониторинг

Методика Торренса

Метод экспертной оценки педагогов дополнительного образования

Педагогическое наблюдение

Совместная деятельность школы, семьи и общественности по духовно-нравственному развитию и воспитанию обучающихся

Цель: создание благоприятных условий для плодотворного взаимодействия детей, родителей и школы.

Духовно-нравственное развитие и воспитание младших школьников осуществляются не только образовательным учреждением, но и семьей, внешкольными учреждениями по месту жительства учащихся.

Взаимодействие школы и семьи имеет решающее значение для организации нравственного уклада жизни младшего школьника.

Педагогическая культура родителей – один из самых действенных факторов духовно-нравственного развития и воспитания младших школьников. Уклад семейной жизни представляет собой один из важнейших компонентов нравственного уклада жизни обучающегося. В силу этого **повышение педагогической культуры родителей** необходимо рассматривать как **одно из важнейших направлений духовно-нравственного развития и воспитания младших школьников.**

Педагогическая культура родителей зависит от семейных отношений, нравственной и духовной культуры, опыта социального общения, семейных традиций, условий проживания и уровня благосостояния семьи.

Родители принимают деятельное участие в определении основных направлений, ценностей и приоритетов деятельности школы по духовно-нравственному развитию и воспитанию учащихся, в разработке содержания и реализации программ духовно-нравственного развития и воспитания и оценке их эффективности. Знания, получаемые родителями, должны быть востребованы в реальных педагогических ситуациях. Эти знания должны открыть родителям возможности активного, квалифицированного, ответственного, свободного участия в воспитательных программах и мероприятиях.

Принципы организации работы по повышению педагогической культуры родителей:

- совместная педагогическая деятельность семьи и школы в определении основных направлений, ценностей и приоритетов деятельности школы по духовно-нравственному развитию и воспитанию учащихся;
- сочетание педагогического просвещения с педагогическим самообразованием родителей;
- содействие родителям в решении индивидуальных проблем воспитания детей;
- опора на положительный опыт семейного воспитания.

Основные направления работы:

- знакомство с нормативно-правовой документацией;
- изучение семей и условий семейного воспитания;
- пропаганда психолого-педагогических знаний;
- активизация и коррекция семейного воспитания через работу с родительским активом;
- дифференцированная и индивидуальная помощь родителям;
- обобщение и распространение опыта успешного семейного воспитания.

Знакомство с нормативно-правовой документацией

1 класс	Родительский лекторий «Знакомство с основными нормативно-правовыми документами»
2 класс	Родительский лекторий «Вопросы и ответы о Законе РФ «Об образовании» Тренинг «Законы жизни семьи – законы жизни класса: как совместить?».
3 класс	Родительский лекторий «Воспитание ненасилием в семье» (Закон Белгородской области «Об ответственности родителей за воспитание детей» Тренинг «Мы вместе и это здорово!»
4 класс	Собрание-диспут «Законы родительской истины» Конференция «Наши достижения. Подумаем над ошибками»

Изучение семей и условий семейного воспитания

1 класс	Мастерская общения с родителями «Давайте познакомимся» Составление социального паспорта класса Круглый стол «Разные взгляды на одно и то же» (по результатам анкетирования родителей и рисуночных методик с детьми)
2 класс	Составление социального паспорта класса Семейная гостиная «Я учусь у папы», «Я учусь у мамы» (обсуждение результатов анкетирования детей) Конкурс рисунков «Увлечения членов моей семьи»

3 класс	Составление социального паспорта класса Кодекс семейного воспитания «Учим ребёнка жить среди людей» Конкурс рисунков «Герб моей семьи»
4 класс	Составление социального паспорта класса Творческая мастерская «Семейный букет» Мастерская общения с родителями «Досуг детей и родителей»

Пропаганда психолого-педагогических знаний

1 класс	Родительский тренинг «Плохие привычки: наследственность или влияние социума?» Шпаргалка для родителей «Что делать, если...»
2 класс	Родительский лекторий «Методы воспитания ребёнка в семье и их влияние на результаты успешной деятельности»
3 класс	Педагогический практикум «Как научить ребёнка быть самостоятельным»
4 класс	Вечер вопросов и ответов «Всё о подростковом возрасте» (психолог, школьный врач)

Активизация и коррекция семейного воспитания через работу с родительским активом

1-4 класс	Организация работы родительского всеобуча Организация работы общешкольного Совета родителей Социологический опрос родителей «Внутренний мир вашего ребёнка» Совместные семейные и народные праздники Экскурсии и совместные походы
------------------	---

Обобщение и распространение опыта успешного семейного воспитания

1 класс	Выставка «Родословное древо моей семьи» Конкурс рисунков «Родительский дом – начало начал»
2 класс	Дидактическая игра «Мой дом – моя крепость» Выставка семейного творчества «Золотые руки моих родителей»
3 класс	Выставки семейного творчества «Золотые руки моих родителей» Фотовыставка «Я горжусь своими родителями»
4 класс	Публикации статей о лучших семьях в школьной газете «Школьные окна» Встреча за круглым столом «Поговори со мною, мама!»

Совместная работа с родителями и учащимися

1-4 класс	Родительский вечер «День рождения нашей семьи» Автопортрет класса «Вместе мы – сила» Выпуск школьных газет Проведение совместных праздников, спортивных мероприятий Экскурсии Праздник «Наши достижения»
------------------	---

Ожидаемые результаты духовно-нравственного развития и воспитания учащихся на уровне начального общего образования

В результате реализации программы духовно-нравственного развития и воспитания обучающихся должно обеспечиваться достижение обучающимися:

- **воспитательных результатов**, то есть тех духовно-нравственных приобретений, которые получил обучающийся вследствие участия в той или иной деятельности (например, приобрёл, участвуя в каком-либо мероприятии, некое знание о себе и окружающих, опыт самостоятельного действия, пережил и прочувствовал нечто как ценность);

- **воспитательных эффектов (последствий воспитательных результатов)**, то есть того, к чему привело достижение результата (развитие обучающегося как личности, формирование его компетентности, идентичности и т. д.).

При этом учитывается, что достижение эффекта — развитие личности обучающегося, формирование его социальных компетенций и т. д. — становится возможным благодаря воспитательной деятельности педагога, других субъектов духовно-нравственного развития и воспитания (семьи, друзей, ближайшего окружения, общественности и т.п.), а также собственным усилиям обучающегося.

По каждому из направлений духовно-нравственного развития и воспитания обучающихся предусмотрены и обучающимися могут быть достигнуты **следующие воспитательные результаты**.

Воспитание гражданственности, патриотизма, уважения к правам, свободам и обязанностям человека:

- Восприятие и понимание таких ценностей как «родина», «семья», «школа», «учитель»;

- Ценностное отношение к России, своему народу, своему краю, отечественному культурно-историческому наследию, государственной символике, законам Российской Федерации, русскому и родному языку, народным традициям, старшему поколению;

- Представления: об институтах гражданского общества, государственном устройстве и социальной структуре российского общества, о значимых страницах истории страны, об этнических традициях и культурном достоянии своего края; о примерах исполнения гражданского и патриотического долга;

- Опыт постижения ценностей гражданского общества, национальной истории и культуры;

- Опыт ролевого взаимодействия и реализации гражданской, патриотической позиции;

- Опыт социальной и межкультурной коммуникации;

- Представления о правах и обязанностях человека, гражданина, семьянина, товарища;

- Потребность выполнять правила для учащихся;

- умение соблюдать порядок и дисциплину в школе и общественных местах;

- наличие опыта участия в подготовке и проведении общественно полезных дел;

- осуществление индивидуального и коллективного выбора поручений и заданий в процессе организации жизнедеятельности в классе и школе.

Воспитание нравственных чувств и этического сознания:

- восприятие и понимание таких ценностей как «добро», «дружба со сверстниками», «уважение к старшим»;

- представления о моральных нормах и правилах нравственного поведения, в том числе об этических нормах взаимоотношений в семье, между поколениями, этносами, носителями разных убеждений, представителями различных социальных групп;

- умение различать хорошие и плохие поступки людей, правильно оценивать свои действия и поведение одноклассников;

- нравственно-этический опыт взаимодействия со сверстниками, старшими и младшими детьми, взрослыми в соответствии с общепринятыми нравственными нормами;

- уважительное отношение к традиционным религиям;
- способность сопереживать, сочувствовать, проявлять внимание к другим людям;
- равнодушие к жизненным проблемам других людей, сочувствие к человеку, находящемуся в трудной ситуации;
- способность эмоционально реагировать на негативные проявления в обществе, анализировать нравственную сторону своих поступков и поступков других людей;
- уважительное отношение к родителям (законным представителям), к старшим, заботливое отношение к младшим;
- знание традиций своей семьи и образовательного учреждения, бережное отношение к ним.

Воспитание трудолюбия, творческого отношения к учению, труду, жизни:

- Ценностное отношение к труду и творчеству, человеку труда, трудовым достижениям России и человечества, трудолюбие;
- Ценностное и творческое отношение к учебному труду;
- Овладение навыками учебной деятельности (чтение, письмо, счет);
- Представления об элементах теоретического мышления;
- Простейшие навыки самоконтроля учебных действий в рамках освоения программы;
- Овладение простейшими коммуникативными умениями и навыками (умение говорить и слушать);
- Сформированность первичных навыков саморегуляции;
- Наблюдательность, активность и прилежание в учебном труде;
- Устойчивый интерес к познанию;
- Сформированность индивидуального стиля учебной деятельности;
- Готовность к обучению в основной школе;
- Представления о различных профессиях;
- Навыки трудового творческого сотрудничества со сверстниками, старшими детьми и взрослыми;
- Осознание приоритета нравственных основ труда, творчества, создания нового;
- Опыт участия в различных видах общественно полезной и личностно значимой деятельности;
- Потребности и умения выражать себя в различных доступных и наиболее привлекательных для обучающегося видах творческой деятельности;
- Мотивация к самореализации в социальном творчестве, познавательной и практической, общественно полезной деятельности.

Формирования ценностного отношения к здоровью и здоровому образу жизни:

- Овладение основами личной гигиены и здорового образа жизни;
- Соблюдение режима дня и правил личной гигиены;
- Стремление стать сильным, быстрым, ловким и закаленным;
- Желание попробовать свои силы в занятиях физической культурой и спортом.

Воспитание ценностного отношения к природе, окружающей среде (экологическое воспитание):

- Ценностное отношение к природе;
- Опыт эстетического, эмоционально-нравственного отношения к природе;
- Знания о традициях нравственно-этического отношения к природе в культуре народов России, нормах экологической этики;
- Способность сопереживать, сочувствовать, проявлять внимание к животным, природе;
- Опыт участия в природоохранной деятельности в школе, на пришкольном участке, по месту жительства;
- Личный опыт участия в экологических инициативах, проектах.

Воспитание ценностного отношения к прекрасному, формирование представлений об эстетических идеалах и ценностях (эстетическое воспитание):

- Эстетическая восприимчивость предметов и явлений в окружающей природной и социальной среде;
- Умение видеть красоту в окружающем мире;
- Умение видеть красоту в поведении, поступках людей;
- Представления об эстетических и художественных ценностях отечественной культуры;
- Личностное эмоционально окрашенное отношение к произведениям искусства;
- опыт эмоционального постижения народного творчества, этнокультурных традиций, фольклора народов России;
- опыт эстетических переживаний, наблюдений эстетических объектов в природе и социуме, эстетического отношения к окружающему миру и самому себе;
- опыт самореализации в различных видах творческой деятельности, формирование потребности и умения выражать себя в доступных видах творчества;
- мотивация к реализации эстетических ценностей в пространстве образовательного учреждения, семьи, социума.

Воспитательные результаты распределяются по трём уровням.

Первый уровень результатов — приобретение обучающимися социальных знаний (об общественных нормах, устройстве общества, социально одобряемых и не одобряемых формах поведения в обществе и т.п.), первичного понимания социальной реальности и повседневной жизни. Для достижения данного уровня результатов особое значение имеет взаимодействие обучающегося со своими учителями (в основном и дополнительном образовании) как значимыми для него носителями положительного социального знания и повседневного опыта.

Второй уровень результатов — получение обучающимися опыта переживания и позитивного отношения к базовым ценностям общества, ценностного отношения к социальной реальности в целом. Для достижения данного уровня результатов особое значение имеет взаимодействие обучающихся между собой на уровне класса, школы, т. е. в защищённой, дружественной социальной среде, в которой ребёнок получает первое практическое подтверждение приобретённых социальных знаний, начинает их ценить.

Третий уровень результатов — получение обучающимся начального опыта самостоятельного общественного действия, формирование у школьника социально приемлемых моделей поведения. Только в самостоятельном общественном действии человек действительно становится (а не просто узнаёт о том, как стать) гражданином, социальным деятелем, свободным человеком. Для достижения данного уровня результатов особое значение имеет взаимодействие обучающегося с представителями различных социальных субъектов за пределами образовательного учреждения, в открытой общественной среде.

С переходом от одного уровня результатов к другому существенно **возрастают воспитательные эффекты:**

- на первом уровне воспитание приближено к обучению, при этом предметом воспитания как учения являются не столько научные знания, сколько знания о ценностях;
- на втором уровне воспитание осуществляется в контексте жизнедеятельности школьников и ценности могут усваиваться ими в форме отдельных нравственно ориентированных поступков;
- на третьем уровне создаются необходимые условия для участия обучающихся в нравственно ориентированной социально значимой деятельности и приобретения ими элементов опыта нравственного поведения и жизни.

Таким образом, знания о ценностях переводятся в реально действующие, осознанные мотивы поведения, значения ценностей присваиваются обучающимися и становятся их личностными смыслами, духовно-нравственное развитие обучающихся достигает относительной полноты.

Переход от одного уровня воспитательных результатов к другому должен быть последовательным, постепенным.

Достижение трёх уровней воспитательных результатов обеспечивает появление значимых эффектов духовно-нравственного развития и воспитания обучающихся — формирование основ российской идентичности, присвоение базовых национальных ценностей, развитие нравственного самосознания, укрепление духовного и социально-психологического здоровья, позитивного отношения к жизни, доверия к людям и обществу и т. д.

2.4. Программа формирования экологической культуры, здорового и безопасного образа жизни обучающихся при получении начального общего образования

Цель и задачи программы формирования экологической культуры, здорового и безопасного образа жизни обучающихся на уровне начального общего образования

Программа формирования экологической культуры, здорового и безопасного образа жизни — комплексная программа формирования у обучающихся знаний, установок, личностных ориентиров и норм поведения, обеспечивающих сохранение и укрепление физического и психологического здоровья как одной из ценностных составляющих, способствующих познавательному и эмоциональному развитию ребёнка.

Программа построена на основе общенациональных ценностей российского общества, таких, как гражданственность, здоровье, природа, экологическая культура, безопасность человека и государства. Программа направлена на развитие мотивации и готовности обучающихся повышать свою экологическую грамотность, действовать предусмотрительно, осознанно придерживаться здорового и экологически безопасного образа жизни, вести работу по экологическому просвещению, ценить природу как источник духовного развития, информации, красоты, здоровья, материального благополучия.

Программа формирования экологической культуры, здорового и безопасного образа жизни на уровне начального общего образования сформирована с учётом факторов, оказывающих существенное влияние на состояние здоровья детей:

- неблагоприятные социальные, экономические и экологические условия;
- факторы риска, имеющие место в школе, которые приводят к дальнейшему ухудшению здоровья детей и подростков от первого к последнему году обучения;
- чувствительность к воздействиям при одновременной к ним инертности по своей природе, обуславливающей временной разрыв между воздействием и результатом, который может быть значительным, достигая нескольких лет, и тем самым между начальным и существенным проявлением неблагоприятных популяционных сдвигов в здоровье детей и подростков и всего населения страны в целом;
- активно формируемые в младшем школьном возрасте комплексы знаний, установок, правил поведения, привычек;
- особенности отношения обучающихся младшего школьного возраста к своему здоровью, существенно отличающиеся от таковых у взрослых, что связано с отсутствием у детей опыта «нездоровья» (за исключением детей с серьёзными хроническими заболеваниями) и восприятием ребёнком состояния болезни главным образом как ограничения свободы (необходимость лежать в постели, болезненные уколы)

Наиболее эффективным путём формирования экологической культуры, здорового и безопасного образа жизни обучающихся является направляемая и организуемая взрослыми самостоятельная работа школьников, способствующая активной и успешной социализации ребёнка в образовательной организации, развивающая способность понимать своё состояние, знать способы и варианты рациональной организации режима дня и двигательной активности, питания, правил личной гигиены.

Однако только знание основ здорового образа жизни не обеспечивает и не гарантирует их использования, если это не становится необходимым условием ежедневной жизни ребёнка в семье и образовательной организации.

Формирование культуры здорового и безопасного образа жизни — необходимый и обязательный компонент здоровьесберегающей работы образовательной организации, требующий соответствующей экологически безопасной, здоровьесберегающей организации всей жизни образовательной организации, включая её инфраструктуру, создание благоприятного психологического климата, обеспечение рациональной организации учебного процесса, эффективной физкультурно-оздоровительной работы, организации рационального питания.

Одним из компонентов формирования экологической культуры, здорового и безопасного образа жизни обучающихся является просветительская работа с их родителями (законными представителями), привлечение родителей (законных представителей) к совместной работе с детьми, к разработке программы школы по охране здоровья обучающихся.

Цель программы - сохранение и укрепление физического и психологического здоровья обучающихся младшего школьного возраста как одного из ценностных составляющих, способствующих познавательному и эмоциональному развитию ребёнка, достижению планируемых результатов освоения основной образовательной программы начального общего образования.

Задачи программы:

- сформировать представления об основах экологической культуры на примере экологически сообразного поведения в быту и природе, безопасного для человека и окружающей среды;
- сформировать представление о позитивных факторах, влияющих на здоровье, в том числе о влиянии на здоровье позитивных и негативных эмоций, получаемых от общения с компьютером, просмотра телепередач, участия в азартных играх;
- научить школьников выполнять правила личной гигиены и развить готовность на их основе самостоятельно поддерживать своё здоровье;
- сформировать представление о правильном (здоровом) питании, его режиме, структуре, полезных продуктах;
- сформировать представление о рациональной организации режима дня, учёбы и отдыха, двигательной активности, научить ребёнка составлять, анализировать и контролировать свой режим дня;
- обучить безопасному поведению в окружающей среде и элементарным навыкам поведения в экстремальных ситуациях;
- сформировать навыки позитивного общения;
- научить осознанному выбору поступков, стиля поведения, позволяющих сохранять и укреплять здоровье;
- сформировать потребность ребёнка безбоязненно обращаться к врачу по любым вопросам состояния здоровья, в том числе связанным с особенностями роста и развития.

Основные направления программы

На этапе начальной школы на первое место в урочной и внеурочной деятельности выдвигается опыт применения формируемых усилиями всех учебных предметов универсальных учебных действий, ценностных ориентаций и оценочных умений, социальных норм поведения, направленных на сохранение здоровья и обеспечение экологической безопасности человека и природы. Формируется личный опыт самоограничения при решении ключевого противоречия экологического сознания этого возраста «хочу – нельзя» и его эмоционального переживания.

Основными источниками содержания выступают экологические образы в традициях и творчестве разных народов, художественной литературе, искусстве, а также элементы научного знания.

Основные виды деятельности обучающихся: учебная, учебно-исследовательская, образно-познавательная, игровая, рефлексивно-оценочная, регулятивная, креативная, общественно полезная.

Формируемые ценности: природа, здоровье, экологическая культура, экологически безопасное поведение.

Основные формы организации внеурочной деятельности: развивающие ситуации игрового и учебного типа.

Системная работа на уровне начального общего образования по формированию экологической культуры, здорового и безопасного образа жизни может быть организована по следующим **направлениям:**

- создание экологически безопасной, здоровьесберегающей инфраструктуры образовательной организации;

- организация учебной и внеурочной деятельности обучающихся;
- организация физкультурно-оздоровительной работы;
- реализация дополнительных образовательных курсов;
- организация работы с родителями (законными представителями).

Эффективность реализации этого направления зависит от деятельности всех педагогов.

Планируемые результаты реализации программы формирования экологической культуры здорового и безопасного образа жизни обучающихся на уровне начального общего образования

В результате реализации программы формирования экологической культуры здорового и безопасного образа жизни обучающихся на уровне начального общего образования должно обеспечиваться достижение обучающимися:

- ценностное отношение к своему здоровью, здоровью близких и окружающих людей;
- элементарные представления о взаимной обусловленности физического, нравственного, психологического, психического и социально-психологического здоровья человека, о важности морали и нравственности в сохранении здоровья человека;
- первоначальный личный опыт здоровьесберегающей деятельности;
- первоначальные представления о роли физической культуры и спорта для здоровья человека, его образования, труда и творчества;
- знания о возможном негативном влиянии компьютерных игр, телевидения, рекламы на здоровье человека.

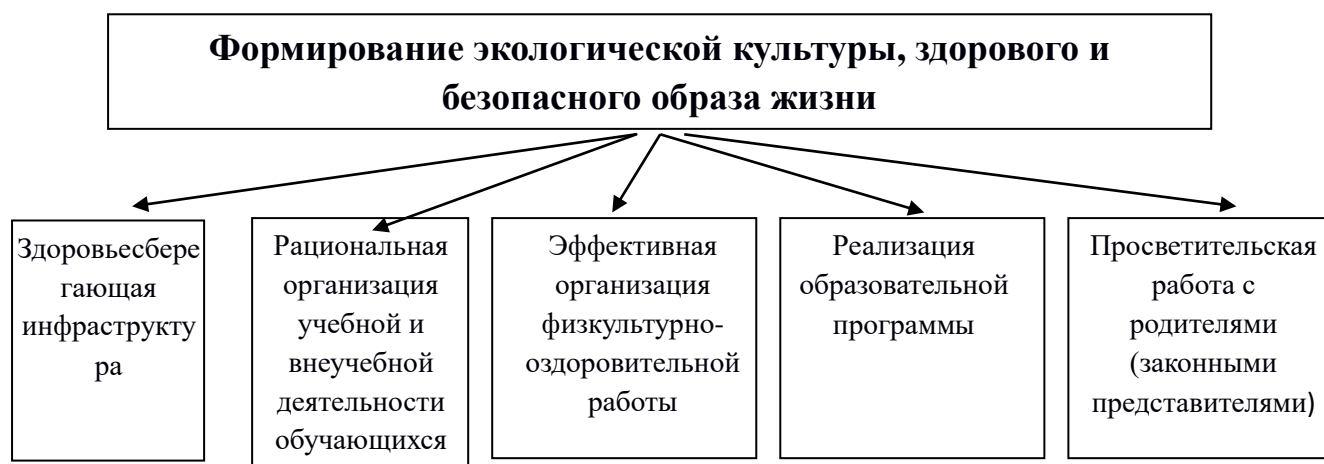
Модель организации работы по формированию у обучающихся экологической культуры, здорового и безопасного образа жизни

Работа МБОУ СОШ №46 по реализации программы формирования экологической культуры, здорового и безопасного образа жизни реализуется в два этапа.

Этапы	Направление	Мероприятия
<i>Первый этап (организационный)</i>	Анализ состояния и планирование работы ОО	организация режима дня детей, их нагрузкам, питанию, физкультурно-оздоровительной работе, сформированности элементарных навыков гигиены, рационального питания и профилактики вредных привычек;
		организация просветительской работы с учащимися и родителями (законными представителями);
		выделение приоритетов в работе с учётом результатов проведённого анализа, а также

		возрастных особенностей обучающихся на уровне начального общего образования.
<i>Второй этап</i> Организация просветительской работы	Просветительско-воспитательная работа с обучающимися, направленная на формирование ценности здоровья и здорового образа жизни, включает:	внедрение в систему работы дополнительных образовательных программ, направленных на формирование ценности здоровья и здорового образа жизни, которые должны носить модульный характер, реализовываться во внеурочной деятельности либо включаться в учебную деятельность;
		лекции, беседы, консультации по проблемам сохранения и укрепления здоровья, профилактики вредных привычек;
		проведение дней здоровья, конкурсов, праздников и других активных мероприятий, направленных на пропаганду здорового образа жизни;
		создание в школе общественного совета по здоровью, включающего представителей администрации, учащихся старших классов, родителей (законных представителей).
	Просветительская и методическая работа с педагогами, специалистами и родителями (законными представителями), направленная на повышение квалификации работников школы и повышение уровня знаний родителей (законных представителей) по проблемам охраны и укрепления здоровья детей:	проведение соответствующих лекций, семинаров, круглых столов и т.п.;
проведение соответствующих лекций, семинаров, круглых столов и т.п.;		
приобретение для педагогов, специалистов и родителей (законных представителей) необходимой научно-методической литературы;		
привлечение педагогов и родителей (законных представителей) к совместной работе по проведению оздоровительных мероприятий и спортивных соревнований.		
<i>Третий этап (аналитический)</i>	Анализ результатов работы, корректировка методик, разработка методических рекомендации по организации формирования культуры здорового и безопасного образа жизни	Формирование банка методических разработок уроков, внеклассных мероприятий, классных часов, валеологического направления.

Системная работа на уровне начального общего образования по формированию культуры здорового и безопасного образа жизни может быть представлена в виде **пяти взаимосвязанных блоков** — по созданию здоровьесберегающей инфраструктуры, рациональной организации учебной и внеучебной деятельности обучающихся, эффективной организации физкультурно-оздоровительной работы, реализации образовательной программы и просветительской работы с родителями (законными представителями) и должна способствовать формированию у обучающихся ценности здоровья, сохранению и укреплению у них здоровья.



Здоровьесберегающая инфраструктура включает:

- соответствие состояния и содержания здания и помещений санитарным и гигиеническим нормам, нормам пожарной безопасности, требованиям охраны здоровья и охраны труда обучающихся;
- наличие и необходимое оснащение помещений для питания обучающихся, а также для хранения и приготовления пищи;
- организацию качественного горячего питания учащихся, в том числе горячих завтраков;
- оснащённость кабинетов, физкультурного зала, спортплощадок необходимым игровым и спортивным оборудованием и инвентарём;
- наличие помещений для медицинского персонала;
- наличие необходимого (в расчёте на количество обучающихся) и квалифицированного состава специалистов, обеспечивающих оздоровительную работу с обучающимися (учителя физической культуры, педагоги дополнительного образования, психологи, медицинские работники);
- создание и функционирование медико-оздоровительного центра на базе общеобразовательного учреждения.

Ответственность и контроль за реализацию этого блока возлагается на администрацию образовательной организации.

Организация учебной и внеурочной деятельности обучающихся, направленная на повышение эффективности учебного процесса, при чередовании обучения и отдыха включает:

- соблюдение гигиенических норм и требований к организации и объёму учебной и внеучебной нагрузки (выполнение домашних заданий, занятия в кружках и спортивных секциях) учащихся на всех этапах обучения;
- использование методов и методик обучения, адекватных возрастным возможностям и особенностям обучающихся (использование методик, прошедших апробацию);
- введение любых инноваций в учебный процесс только под контролем специалистов;
- строгое соблюдение всех требований к использованию технических средств обучения, в том числе компьютеров и аудиовизуальных средств;

- индивидуализация обучения (учёт индивидуальных особенностей развития: темпа развития и темпа деятельности);
- ведение систематической работы с детьми с ослабленным здоровьем и с детьми с ограниченными возможностями здоровья.

Эффективность реализации этого блока зависит от деятельности каждого педагога.

Наиболее эффективный путь формирования экологической культуры, ценности здоровья, здорового образа жизни – самостоятельная работа обучающихся, направляемая и организуемая взрослыми: учителями, воспитателями, психологами, взрослыми в семье. Самостоятельная работа способствует активной и успешной социализации младшего школьника, развивает способность понимать своё состояние, знать способы и варианты рациональной организации режима дня и двигательной активности, питания, правил личной гигиены.

Виды учебной деятельности, используемые в урочной и внеурочной деятельности: ролевые игры, проблемно-ценностное и досуговое общение, проектная деятельность, социально-творческая и общественно полезная практика.

Формы учебной деятельности, используемые при реализации программы: исследовательская работа во время прогулок, в музее, деятельность классной или школьной газеты по проблемам здоровья или охраны природы, мини-проекты, дискуссионный клуб, ролевые

Направления деятельности	Учебная и внеучебная деятельность
Организация режима школьной жизни	<p>Снятие физических нагрузок через:</p> <ul style="list-style-type: none"> - Оптимальный годовой календарный учебный график, позволяющий равномерно чередовать учебную деятельность и отдых: 1 классы – 33 учебные недели, дополнительные каникулы в середине 3 четверти. 2-4 классы – 34 учебные недели, - обучение обучающихся в 1 смену. - пятидневный режим обучения 1-4 классах с соблюдением требований к максимальному объему учебной нагрузки. - «Ступенчатый режим» постепенного наращивания учебной деятельности: в сентябре-октябре в 1-х классах. - Облегченный день в середине учебной недели (учет биоритмологического оптимума умственной и физической работоспособности). - 35-минутный урок в течение первого полугодия в 1-х классах, 45 минут- во втором полугодии. - Ежедневная 40-минутная динамическая пауза на в середине учебного дня; - Рациональный объем домашних заданий: 2 классы до 1,5 часов, в 3-4 классах до 2 часов, отсутствие домашних заданий в 1 классе. - Составление расписания с учетом динамики умственной работоспособности в течение дня и недели.
Создание предметно-пространственной среды	<p>Отдельный блок для начальной школы.</p> <ul style="list-style-type: none"> - Для каждого класса отведена учебная комната в каждой классной комнате имеется гигиенический уголок (раковина для мытья рук). - Физкультурный зал для обучающихся начальной школы. <p>2. Обеспечение обучающихся удобным рабочим местом за партой в соответствии с ростом и состоянием слуха и зрения.</p>

	Для детей с нарушениями слуха и зрения парты, независимо от их роста, ставятся первыми, причем для детей с пониженной остротой зрения они размещаются в первом ряду от окна.
Создание предметно-пространственной среды	3.Парты в классных комнатах располагаются так, чтобы можно было организовать фронтальную, групповую и парную работу обучающихся на уроке. 4.По возможности учебники и дидактические пособия для первоклассников хранятся в школе.
Организация учебно-познавательной деятельности	1. Использование в учебном процессе здоровьесберегающих технологий: -технологии личностно-ориентированного обучения; - здоровьесберегающая технология академика В.Ф. Базарного 2. Оптимальное использование содержания валеологического образовательного компонента в предметах, имеющих профилактическую направленность: физическая культура, окружающий мир, ОБЖ 3. Безотметочное обучение в 1-х классах 4. Применение ИКТ с учетом требований СанПиН. 5.Специфика организации учебной деятельности первоклассников в адаптационный период уроков по отдельным предметам в адаптационный период: математика, окружающий мир, технология, физкультура, изобразительное искусство, музыка. 6. Реализация раздела «Я и мое здоровье» программы духовно-нравственного воспитания и развития личности: реализация плана мероприятий по профилактике детского травматизма; изучению пожарной безопасности; проведение физкультурно-оздоровительных мероприятий: осенний кросс, спортивный праздник «Папа, мама, я - спортивная семья»; проведение дня здоровья; экскурсии в лес, парк; встречи с инспекторами ГИБДД, медицинскими работниками.

Эффективная **организация физкультурно-оздоровительной работы**, направленная на обеспечение рациональной организации двигательного режима обучающихся, нормального физического развития и двигательной подготовленности обучающихся всех возрастов, повышение адаптивных возможностей организма, сохранение и укрепление здоровья обучающихся и формирование культуры здоровья, включает:

- полноценную и эффективную работу с обучающимися всех групп здоровья (на уроках физкультуры, в секциях и т. п.);
- рациональную и соответствующую организацию уроков физической культуры и занятий активно-двигательного характера;
- организацию динамических перемен, физкультминуток на уроках, способствующих эмоциональной разгрузке и повышению двигательной активности;
- организацию работы спортивных секций и создание условий для их эффективного функционирования;
- регулярное проведение спортивно-оздоровительных мероприятий (дней спорта, соревнований, олимпиад, походов и т. п.).

Реализация этого блока зависит от администрации образовательного учреждения, учителей физической культуры, медицинских работников, психологов, а также всех педагогов.

Направления деятельности	Мероприятия
<p>Организация оздоровительно-профилактической работы</p>	<p>1. Медико-педагогическая диагностика состояния здоровья - медицинский осмотр детей, врачами-специалистами (педиатром, окулистом, отоларингологом, хирургом, неврологом); - медицинский осмотр детей и профилактическая работа стоматологического кабинета; - мониторинг состояния здоровья, заболеваемости с целью выявления наиболее часто болеющих детей; определение причин заболеваемости с целью проведения более эффективной коррекционной и профилактических работ; - диагностика устной и письменной речи (мониторинг речевого развития)</p> <p>2. Профилактическая работа по предупреждению заболеваний: - проведение плановых прививок медработником школы (в т.ч. вакцинация против гриппа); - профилактика простудных заболеваний; - создание в школе условий для соблюдения санитарно-гигиенических навыков: мытья рук, наличие сменной обуви и т.д.; - соблюдение санитарно-гигиенического противозидемического режима.</p> <p>3. Максимальное обеспечение двигательной активности детей: - согласно письму МО РФ «Об организации обучения в первом классе четырехлетней начальной школы» (от 25.09.2000г. № 2021/11-13), проведение физкультминуток на каждом уроке продолжительностью по 1,5-2 минуты (рекомендуется проводить на 10-й и 20-й минутах урока). В комплекс физминуток включены различные упражнения с целью профилактики нарушения зрения, простудных заболеваний, заболеваний опорно - двигательного аппарата. - согласно требованиям СанПиН 2.4.2.2821-10) п.10 пп.10.10 в середине учебного дня для первоклассников проводится динамическая пауза на свежем воздухе продолжительностью 40 минут; - подвижные игры на переменах; ежедневная прогулка и спортивный час в группе продленного дня; - внеклассные спортивные мероприятия; школьные спортивные кружки</p> <p>4. Организация рационального питания предусматривает: - назначение учителя, ответственного за организацию горячего питания в школе; - создание бракеражной комиссии в составе: медицинский работник школы, учитель, ответственный за организацию питания; - выполнение требований СанПиН к организации питания в общеобразовательной организации;</p>
Направления деятельности	Мероприятия
Организация оздоровительно-	- соблюдение основных принципов рационального питания: соответствие энергетической ценности рациона возрастным

профилактической работы	<p>физиологическим потребностям детей (учет необходимой потребности в энергии детей младшего школьного возраста);</p> <ul style="list-style-type: none"> - сбалансированность рациона питания детей по содержанию белков, жиров и углеводов для максимального их усвоения восполнение дефицита витаминов в питании школьников за счет корректировки рецептур и использования обогащенных продуктов; максимальное разнообразие рациона путем использования достаточного ассортимента продуктов и различных способов кулинарной обработки; соблюдение оптимального режима питания. - создание благоприятных условий для приема пищи (необходимые комплекты столовых приборов: ложки столовые, чайные; на столах салфетки; мытье рук перед едой) и обучение культуре поведения за столом; - 100%-ный охват обучающихся начальной школы горячим питанием; - рейды комиссии по питанию с участием родителей с целью проверки организации питания обучающихся в школе (проверяют наличие документов, санитарное состояние столовой, анализ меню, анкетирование, опрос обучающихся). <p>5. Работа психолого-педагогической и медико-социальной службы организация работы ПМПк по психолого-медико-педагогическому сопровождению обучающихся с ограниченными возможностями здоровья, трудностями в обучении и отклонениями в поведении.</p> <p>6. Работа логопедической службы по рабочим программам для групповых и индивидуальных занятий «Коррекционно-развивающее обучение обучающихся с нарушениями чтения и письма».</p>
-------------------------	--

Показателем успешности проводимой физкультурно-массовой и оздоровительной работы школы является положительная динамика здоровья обучающихся во всех его проявлениях, активное участие детей в различных мероприятиях, а ожидаемыми результатами от реализации Программы могут стать такие изменения в образовательном процессе, как

- составление паспортов здоровья;
- разработка новых физкультурно-образовательных технологий и методики адаптивной физической культуры;
- совершенствование мониторинга состояния здоровья и заболеваемости обучающихся;
- рост качества образования и мотивации к сохранению и укреплению своего здоровья;
- повышение уровня физической подготовленности обучающихся;
- снижение заболеваемости школьников, количества психоэмоциональных расстройств;
- модернизация материально-технической базы школы;
- увеличение доли обучающихся, охваченных системой дополнительного образования.

Реализация дополнительных образовательных курсов, направленных на повышение уровня знаний и практических умений обучающихся в области экологической культуры и охраны здоровья, предусматривает:

- внедрение в систему работы школы программ, направленных на формирование ценности здоровья и здорового образа жизни, в качестве отдельных образовательных модулей или компонентов, включённых в учебный процесс;
- организацию в образовательной организации кружков, секций, факультативов по избранной тематике;
- проведение тематических дней здоровья, интеллектуальных соревнований, конкурсов, праздников и т. п.

Эффективность реализации этого направления зависит от деятельности всех педагогов.

Программы, направленные на формирование экологической культуры здорового и безопасного образа жизни, предусматривают разные формы организации занятий:

- интеграцию в базовые образовательные дисциплины;
- проведение часов здоровья;
- факультативные занятия;
- проведение классных часов;
- занятия в кружках;
- проведение досуговых мероприятий: конкурсов, праздников, викторин, экскурсий и т. п.;
- организацию дней здоровья.

Эффективность реализации этого направления зависит от деятельности всех педагогов.

Просветительская работа с родителями (законными представителями) включает:

- лекции, семинары, консультации, курсы по различным вопросам роста и развития ребёнка, его здоровья, факторам, положительно и отрицательно влияющим на здоровье детей и т. п.;

- приобретение для родителей (законных представителей) необходимой научно-методической литературы;

- организацию совместной работы педагогов и родителей (законных представителей) по проведению спортивных соревнований, дней здоровья, занятий по профилактике вредных привычек и т. п.

Эффективность реализации этого направления зависит от деятельности всех педагогов.

Направления деятельности	Учебная и внеучебная деятельность
<p>Родительский всеобуч: просвещение через обеспечение литературой, размещение информации на сайте школы, сменных стендах</p>	<p>1. Обсуждение с родителями вопросов здоровьесбережения в семье и образовательной организации, знакомство родителей с задачами и итогами работы школы в данном направлении на родительских собраниях, лекториях.</p> <p>2. Обмен опытом семейного воспитания по ценностному отношению к здоровью в форме родительской конференции, организационно-деятельностной и психологической игры, собрания-диспута, родительского лектория, семейной гостиной, встречи за круглым столом, вечера вопросов и ответов, семинара, педагогического практикум, тренинга для родителей и другие.</p>
<p>Родительский всеобуч: просвещение через обеспечение литературой, размещение информации на сайте школы, сменных стендах</p>	<p>3. Просвещение родителей через размещение информации на сайте школы, создание информационных стендов, книжных выставок: о нормативно – правовой базе по воспитанию ребенка, правовыми аспектами, связанными с ответственностью родителей за воспитание детей: статьями Конституции Российской Федерации; Семейного кодекса Российской Федерации; Закона "Об образовании", Устава школы (права и обязанности родителей); о социально-психологической службе; о литературе для родителей в библиотеке школы, о подготовке ребенка к школе; о режиме работы школы; о социально-психологической службе</p> <p>4. Книжные выставки в библиотеке школы по вопросам семейного воспитания, индивидуальные консультации по подбору литературы.</p> <p>5. Реализация цикла бесед для родителей</p>

	6.Размещение информации на сменном стенде «Лучше быть здоровым!», «Береги здоровье смолоду»».
Просвещение через совместную работу педагогов и родителей	Проведение совместной работы педагогов и родителей (законных представителей) по проведению спортивных соревнований: «Веселые старты», « Осенний кросс», спортивный праздник «Папа, мама, я – спортивная семья», дней здоровья, занятий по профилактике вредных привычек в рамках месячника «Мой выбор», предупреждение травматизма, соблюдение правил безопасности и оказание помощи в различных жизненных ситуациях в рамках «Дня защиты детей».

Управление реализацией программы формирования экологической культуры, здорового и безопасного образа жизни

Задача: контроль реализации программы формирования экологической культуры, здорового и безопасного образа жизни, повышение качества учебно-воспитательного процесса, взаимодействия с родителями, педагогами.

Планируемый результат: выявление имеющихся отклонений в реализации программы формирования экологической культуры, здорового и безопасного образа жизни.

Реализация этого блока зависит от администрации образовательной организации.

Направления деятельности	Учебная и внеучебная деятельность
Изучение и контроль за реализацией программы в учебно – воспитательной деятельности	<ol style="list-style-type: none"> 1. Утверждение планов работы в рамках программы (План ППк, План мероприятий по технике безопасности, правилам дорожного движения, план внеклассных мероприятий. 2. Создание материально-технической базы для реализации программы. Обеспечение специалистов нормативно-правовой методической литературой.
	<ol style="list-style-type: none"> 3. Контроль за эффективностью использования оборудованных площадок, залов в целях сохранения здоровья обучающихся. 4. Контроль за режимом работы специалистов службы. 5. Организация проведение семинаров в рамках программы формирования здорового и безопасного образа жизни. 6. Контроль за соблюдением санитарно- гигиенических норм в обеспечении образовательной деятельности. 7. Проверка соответствия нормам и утверждение расписания школьных занятий. 8. Контроль за качеством горячего питания обучающихся. 9. Контроль за повышением квалификации специалистов.
Изучение и контроль взаимодействия с родителями	<ol style="list-style-type: none"> 1. Заседание методического совета о согласовании программы 2. Теоретический семинар «Реорганизация учебно-воспитательной деятельности при проведении урока с позиций здоровьесбережения». 3.Семинар-практикум «Внедрение новых технологий и активных форм обучения как средства повышения качества ЗУН обучающихся».

	<p>4. Педагогический консилиум «Проблемы школьной дезадаптации».</p> <p>5. Педагогический совет «Психологическая атмосфера на уроке».</p> <p>6. Заседание МО учителей начальных классов «Здоровье как одно из условий создания ситуаций успеха в обучении»</p>
--	--

Диагностика эффективности реализации программы	Критерии	Показатели
	1. Сформированность физического потенциала	1. Состояние здоровья обучающихся по итогам углубленного медицинского осмотра. 2. Развитость физических качеств (уровень обученности по физической культуре).
	2. Сформированность нравственного потенциала личности выпускника	1. Осознание значимости ЗОЖ в сохранении здоровья (по итогам анкетирования).
	3. Удовлетворенность обучающихся школьной жизнью	1. Уровень удовлетворенности обучающихся школьной жизнью. 2. Уровни эмоционально – психологического климата в классных коллективах (в 1-4 классах по итогам исследований психологов по вопросам адаптации, по итогам тематического контроля).
	4. Осмысление учащимися содержания проведенных мероприятий по здоровьесбережению	1. Уровень осмысления учащимися содержания проведенных мероприятий (на основе анкетирования).

2.5. Программа коррекционной работы

Программа коррекционной работы в соответствии с требованиями ФГОС НОО обучающихся с ОВЗ направлена на создание системы комплексной помощи обучающимся с ЗПР в освоении АООП НОО, коррекцию недостатков в физическом и (или) психическом развитии обучающихся, их социальную адаптацию.

Программа коррекционной работы должна обеспечивать:

выявление особых образовательных потребностей обучающихся с ЗПР, обусловленных недостатками в их физическом и (или) психическом развитии;

создание адекватных условий для реализации особых образовательных потребностей обучающихся с ЗПР;

осуществление индивидуально-ориентированного психолого-медико-педагогического сопровождения обучающихся с ЗПР с учетом их особых образовательных потребностей и индивидуальных возможностей (в соответствии с рекомендациями ПМПК);

разработку и реализацию индивидуальных учебных планов, организацию индивидуальных и групповых коррекционных занятий для обучающихся с ЗПР с учетом индивидуальных и типологических особенностей психофизического развития и индивидуальных возможностей;

оказание помощи в освоении обучающимися с ЗПР АООП НОО и их интеграции в образовательном учреждении;

возможность развития коммуникации, социальных и бытовых навыков, адекватного учебного поведения, взаимодействия со взрослыми и обучающимися, формированию представлений об окружающем мире и собственных возможностях;

оказание родителям (законным представителям) обучающихся с ЗПР консультативной и методической помощи по медицинским, социальным, правовым и другим вопросам, связанным с их воспитанием и обучением.

Целью программы коррекционной работы является создание системы комплексного психолого-медико-педагогического сопровождения процесса освоения АООП НОО обучающимися с ЗПР, позволяющего учитывать их особые образовательные потребности на основе осуществления индивидуального и дифференцированного подхода в образовательном процессе.

Задачи программы:

- определение особых образовательных потребностей обучающихся с ЗПР;
- повышение возможностей обучающихся с ЗПР в освоении АООП НОО и интегрировании в образовательный процесс;
- своевременное выявление обучающихся с трудностями адаптации в образовательно-воспитательном процессе;
- создание и реализация условий, нормализующих анализаторную, аналитико-синтетическую и регуляторную деятельность на основе координации педагогических, психологических и медицинских средств воздействия в процессе комплексной психолого-медико-педагогической коррекции;
- оказание родителям (законным представителям) обучающихся с ЗПР консультативной и методической помощи по медицинским, социальным, психологическим, правовым и другим вопросам.

Программа коррекционной работы должна содержать:

перечень, содержание и план реализации коррекционных занятий, обеспечивающих удовлетворение особых образовательных потребностей обучающихся с ЗПР и освоение ими АООП НОО;

систему комплексного психолого-медико-педагогического сопровождения обучающихся с ЗПР в условиях образовательного процесса, включающего: психолого-медико-педагогическое обследование обучающихся с целью выявления их особых образовательных потребностей; мониторинг динамики развития обучающихся и их успешности в освоении АООП НОО; корректировку коррекционных мероприятий;

механизм взаимодействия в разработке и реализации коррекционных мероприятий педагогов, специалистов в области коррекционной педагогики и психологии, обеспечивающий единство урочной, внеурочной деятельности;

планируемые результаты коррекционной работы.

Коррекционная работа представляет собой систему психолого-педагогических и медицинских средств, направленных на преодоление и/или ослабление недостатков в физическом и/или психическом развитии обучающихся с ЗПР.

Принципы коррекционной работы:

Принцип *приоритетности интересов* обучающегося определяет отношение работников организации, которые призваны оказывать каждому обучающемуся помощь в развитии с учетом его индивидуальных образовательных потребностей.

Принцип *системности* - обеспечивает единство всех элементов коррекционно-воспитательной работы: цели и задач, направлений осуществления и содержания, форм, методов и приемов организации, взаимодействия участников.

Принцип *непрерывности* обеспечивает проведение коррекционной работы на всем протяжении обучения школьников с учетом изменений в их личности.

Принцип *вариативности* предполагает создание вариативных программ коррекционной работы с обучающимся с учетом их особых образовательных потребностей и возможностей психофизического развития.

Принцип *комплексности* коррекционного воздействия предполагает необходимость всестороннего изучения обучающихся и предоставления квалифицированной помощи специалистов разного профиля с учетом их особых образовательных потребностей и

возможностей психофизического развития на основе использования всего многообразия методов, техник и приемов коррекционной работы.

Принцип *единства психолого-педагогических и медицинских средств*, обеспечивающий взаимодействие специалистов психолого-педагогического и медицинского блока в деятельности по комплексному решению задач коррекционно-воспитательной работы.

Принцип *сотрудничества с семьей* основан на признании семьи как важного участника коррекционной работы, оказывающего существенное влияние на процесс развития ребенка и успешность его интеграции в общество.

Коррекционная работа с обучающимися с ЗПР осуществляется в ходе всего учебно-образовательного процесса:

— через содержание и организацию образовательного процесса (индивидуальный и дифференцированный подход, несколько сниженный темп обучения, структурная упрощенность содержания, повторность в обучении, активность и сознательность в обучении);

— в рамках внеурочной деятельности в форме специально организованных индивидуальных и групповых занятий (психокоррекционные и логопедические занятия, занятия ритмикой);

— в рамках психологического и социально-педагогического сопровождения обучающихся.

Основными направлениями в коррекционной работе являются: коррекционная помощь в овладении базовым содержанием обучения; развитие эмоционально-личностной сферы и коррекция ее недостатков; развитие познавательной деятельности и целенаправленное формирование высших психических функций; формирование произвольной регуляции деятельности и поведения; коррекция нарушений устной и письменной речи; обеспечение ребенку успеха в различных видах деятельности с целью предупреждения негативного отношения к учёбе, ситуации школьного обучения в целом, повышения мотивации к школьному обучению.

Программа коррекционной работы на ступени начального общего образования обучающихся с ЗПР включает в себя взаимосвязанные направления, отражающие ее основное содержание:

1. *Диагностическая работа* обеспечивает выявление особенностей развития и здоровья обучающихся с ЗПР с целью создания благоприятных условий для овладения ими содержанием АООП НОО.

Проведение диагностической работы предполагает осуществление:

1) психолого-педагогического и медицинского обследования с целью выявления их особых образовательных потребностей:

— развития познавательной сферы, специфических трудностей в овладении содержанием образования и потенциальных возможностей;

— развития эмоционально-волевой сферы и личностных особенностей обучающихся;

— определение социальной ситуации развития и условий семейного воспитания обучающегося;

2) мониторинга динамики развития обучающихся, их успешности в освоении АООП НОО;

3) анализа результатов обследования с целью проектирования и корректировки коррекционных мероприятий.

2. *Коррекционно-развивающая работа* обеспечивает организацию мероприятий, способствующих личностному развитию учащихся, коррекции недостатков в психофизическом развитии и освоению ими содержания образования.

КОРРЕКЦИОННО-РАЗВИВАЮЩАЯ РАБОТА ВКЛЮЧАЕТ:

— составление индивидуальной программы психологического сопровождения обучающегося (совместно с педагогами);

— формирование в классе психологического климата комфортного для всех обучающихся;

- организация внеурочной деятельности, направленной на развитие познавательных интересов учащихся, их общее социально-личностное развитие;
- разработка оптимальных для развития обучающихся с ЗПР групповых и индивидуальных коррекционных программ (методик, методов и приёмов обучения) в соответствии с их особыми образовательными потребностями;
- организацию и проведение специалистами индивидуальных и групповых занятий по психокоррекции, необходимых для преодоления нарушений развития обучающихся;
- развитие эмоционально-волевой и личностной сферы обучающегося и коррекцию его поведения;
- социальное сопровождение обучающегося в случае неблагоприятных условий жизни при психотравмирующих обстоятельствах.

3. *Консультативная работа* обеспечивает непрерывность специального сопровождения обучающихся с ЗПР в освоении АООП НОО, консультирование специалистов, работающих с детьми, их семей по вопросам реализации дифференцированных психолого-педагогических условий обучения, воспитания, коррекции, развития и социализации обучающихся с ЗПР.

КОНСУЛЬТАТИВНАЯ РАБОТА ВКЛЮЧАЕТ:

- психолого-педагогическое консультирование педагогов по решению проблем в развитии и обучении, поведении и межличностном взаимодействии конкретных обучающихся;
- консультативную помощь семье в вопросах решения конкретных вопросов воспитания и оказания возможной помощи обучающемуся в освоении общеобразовательной программы.

1. *Информационно-просветительская работа* предполагает осуществление разъяснительной деятельности в отношении педагогов и родителей по вопросам, связанным с особенностями осуществления процесса обучения и воспитания обучающихся с ЗПР, взаимодействия с педагогами и сверстниками, их родителями (законными представителями) и др.

ИНФОРМАЦИОННО-ПРОСВЕТИТЕЛЬСКАЯ РАБОТА ВКЛЮЧАЕТ:

- проведение тематических выступлений для педагогов и родителей по разъяснению индивидуально-типологических особенностей различных категорий обучающихся;
- оформление информационных стендов, печатных и других материалов;
- психологическое просвещение педагогов с целью повышения их психологической компетентности;
- психологическое просвещение родителей с целью формирования у них элементарной психолого-психологической компетентности.

Программа коррекционной работы может предусматривать индивидуализацию специального сопровождения обучающегося с ЗПР.

При возникновении трудностей в освоении обучающимся с ЗПР содержания АООП НОО педагоги, осуществляющие психолого-педагогическое сопровождение, должны оперативно дополнить структуру программы коррекционной работы соответствующим направлением работы, которое будет сохранять свою актуальность до момента преодоления возникших затруднений. В случае нарастания значительных стойких затруднений в обучении, взаимодействии с учителями и обучающимися школы (класса) обучающийся с ЗПР направляется на комплексное психолого-медико-педагогическое обследование с целью выработки рекомендаций по его дальнейшему обучению.

Психолого-педагогическое сопровождение обучающихся с ЗПР осуществляют специалисты: учитель-дефектолог, учитель-логопед, педагог-психолог, имеющий соответствующую профильную подготовку, социальный педагог, педагог дополнительного образования.

Основными механизмами реализации программы коррекционной работы являются оптимально выстроенное взаимодействие специалистов Организации, обеспечивающее комплексное, системное сопровождение образовательного процесса, и социальное

партнерство, предполагающее профессиональное взаимодействие Организации с внешними ресурсами (организациями различных ведомств, другими институтами общества).

Взаимодействие специалистов Организации предусматривает:

многоаспектный анализ психофизического развития обучающего с ЗПР;

комплексный подход к диагностике, определению и решению проблем обучающегося с ЗПР, к предоставлению ему квалифицированной помощи с учетом уровня психического развития;

разработку индивидуальных образовательных маршрутов обучающихся с ЗПР.

Социальное партнерство предусматривает:

сотрудничество с образовательными организациями и другими ведомствами по вопросам преимущественности обучения, развития, социализации, здоровьесбережения обучающихся с ЗПР;

сотрудничество со средствами массовой информации;

сотрудничество с родительской общественностью.

Программа коррекционной работы содержит: цель, задачи, программы коррекционных курсов, систему комплексного психолого-педагогического обследования обучающихся, основные направления (диагностическое, коррекционно-развивающее, консультативное, информационно-просветительское), описание специальных условий обучения и воспитания обучающихся с ЗПР, планируемые результаты освоения программы коррекционной работы, механизмы реализации программы.

Программа коррекционно-развивающей области

«Курс коррекционно-развивающих занятий с учителем-логопедом»

Курс является обязательным для реализации АООП НОО для обучающихся с ЗПР (вариант 7.2). Он направлен на коррекцию различных недостатков речевого развития у школьников, получающих образование в соответствии с требованиями ФГОС НОО обучающихся с ОВЗ и АООП НОО обучающихся с ОВЗ (вариант 7.2). Логопедическая работа с обучающимися нацелена на удовлетворение их особых образовательных потребностей, обозначенных в указанных документах.

Общая цель максимальная коррекция дефектов устной речи и письменной речи учащегося, способствующей успешной адаптации в учебной деятельности и дальнейшей социализации ребенка, повышение речевой активности ребенка в процессе общения, восполнение пробелов в знаниях у обучающихся 1- 4 классов.

Реализация программы способствует выравниванию в соответствии с возрастными требованиями состояния развития речевой системы (устной и письменной), а также психофизических процессов у детей с нарушениями устной и письменной речи, имеющих нарушения зрения, что необходимо для их всестороннего гармоничного развития, достаточного восстановления коммуникативной функции языка и успеваемости в общеобразовательной школе.

Задачи:

1. Развитие речевой деятельности.
2. Формирование коммуникативных навыков.
3. Расширение представлений об окружающей действительности.
4. Формирование и развитие различных видов устной речи (разговорно-диалогической, описательно-повествовательной).
5. Обогащение и развитие словаря.
6. Уточнение значения слова.
7. Развитие лексической системности.
8. Формирование семантических полей.
9. Коррекция индивидуальных пробелов в знаниях.

Общая характеристика учебного предмета

Содержание курса является базой для усвоения общих языковых и речевых закономерностей в начальной и основной школе, представляет собой значимое звено в

системе непрерывного изучения родного языка. Специфика курса заключается в его тесной взаимосвязи со всеми учебными предметами, особенно с русским языком и литературным чтением. Эти два предмета представляют собой единую образовательную область, в которой изучение русского языка сочетается с обучением чтению и первоначальным литературным образованием.

Содержание работы по данной рабочей программе тесно связано с содержанием школьной программы по русскому языку и чтению. Содержание коррекционной работы условно делится на несколько этапов. Этапы коррекционного обучения, темы логопедических занятий или количество часов для повторения, могут быть изменены, если это необходимо для данной группы учащихся.

Перед началом логопедической работы организуется проведение обследования. При обследовании выявляется какой из компонентов языковой системы нарушен.

Результаты обследования отражаются в специально разработанной речевой карте. Исходя из результатов обследования, планируется дальнейшая коррекционная работа. Логопедическая работа должна начинаться как можно раньше, быть чётко спланирована и организована, должна носить не только коррекционный, но и предупреждающий вторичные дефекты характер.

Коррекционная работа делится на два этапа:

Подготовительный этап (1 и 1 дополнительный классы):

Цель: развитие и совершенствование сенсомоторных функций, психологических предпосылок и коммуникативной готовности к обучению.

I этап:

- коррекция дефектов произношения;
- формирование полноценных фонетических представлений (на базе развития фонематического восприятия) и совершенствование звуковых обобщений в процессе упражнений в звуковом анализе и синтезе.

II этап:

- уточнение значений имеющихся у детей слов и дальнейшее обогащение словарного запаса
- путём накопления новых слов, относящихся к различным частям речи;
- за счёт развития у детей умения активно пользоваться различными способами словообразования;
- уточнение, развитие и совершенствование грамматического оформления речи.

III этап:

- совершенствование предложений различных синтаксических конструкций, различных видов текстов;

Основной этап (2-4 классы). Коррекционная работа ведется в трех основных направлениях:

1. На фонетическом уровне;
2. На лексико - грамматическом уровне;
3. На синтаксическом уровне.

1. Коррекционная работа на фонетическом уровне:

- коррекция дефектов произношения;
- формирование полноценных фонетических представлений на базе развития фонематического восприятия, совершенствование звуковых обобщений в процессе упражнений в звуковом анализе и синтезе.

2. Коррекционная работа на лексико-грамматическом уровне:

Уточнение значений имеющихся в словарном запасе детей слов; дальнейшее обогащение словарного запаса путем накопления новых слов, относящихся к различным частям речи, формирования представлений о морфологических элементах слова, навыков морфемного анализа и синтеза слов.

3. Коррекционная работа на синтаксическом уровне:

Уточнение, развитие, совершенствование грамматического оформления речи путем овладения моделями различных синтаксических конструкций. Развитие навыков самостоятельного высказывания, путем установления последовательности высказывания, отбора языковых средств, совершенствования навыка строить и перестраивать предложения по заданным образцам.

Программа рассчитана на 2 или 3 часа занятий (в зависимости от уровня нарушения речи учащегося), 33 учебных недели в 1 и 1 дополнительном классе, 2 часа при 34 неделях во 2 – 4 классах. Форма организации коррекционных занятий: индивидуальная и подгрупповая.

Длительность коррекционно-развивающих групповых занятий растет постепенно: 25-30 минут в 1 и 1 дополнительном классах, и 40 минут, начиная со 2 класса. Длительность индивидуальных занятий – 15-20 минут.

Планируемые результаты освоения курса «Курс коррекционно-развивающих занятий с учителем-логопедом»

Разнообразие недостатков речи у обучающихся с ЗПР, различия индивидуального компенсаторного потенциала, социально-средовых условий их воспитания не позволяет ожидать одинаковых результатов в успешности освоения курса.

Вместе с тем можно обозначить целевые ориентиры, которые учитель-логопед пытается достичь. Желательны следующие результаты логопедической работы.

В области лексической стороны речи: 1.возможность объяснять значение слов разных грамматических категорий (предметы, действия, признаки) в прослушанных текстах и дискурсах (в рамках программных требований), дифференцировать грамматическую категорию (подбором вопроса); 2.умение называть синонимы и антонимы; 3.использование житейских обобщений (посуда, одежда и пр.) в речи и возможность конкретизировать названия предметов, входящих в обобщенные группы.

В области звуко-слогового и звукобуквенного анализа и синтеза: 1.правильное произношение звуков родного языка как изолированно, так и в различных языковых единицах (словах, слогах, словах различной звуко-слоговой сложности, предложениях, связных высказываниях); 2.умение дифференцировать в произношении и восприятии гласных и согласных, твердых и мягких, звонких и глухих, свистящих и шипящих звуков; 3.наличие умений проводить звуко-слоговой анализ и синтез (умение выделять звук из языковых единиц (слов, слогов) различной фонетической структуры, определять его место в слоге или слове; определять последовательность звуков в слове; составлять слоги и слова из предлагаемых звуков; устанавливать различия в звуко-слоговой структуре слов).

В области грамматического строя речи: 1.минимизация аграмматизмов в свободных высказываниях; 2.образование существительных от глаголов, притяжательных прилагательных от существительных; 3.умение пользоваться префиксальным и суффиксальным способами словообразования (уменьшительные и увеличительные суффиксы).

В области связной речи: 1.обращаться к сверстнику, учителю с понятным и грамматически оформленным высказыванием; 2.использовать формулы речевого этикета в диалоге; 3.умение составлять связное высказывание (пересказ, рассказ по картинке).

«Курс коррекционно-развивающих занятий с учителем-дефектологом»

Курс является обязательным для реализации АООП НОО для обучающихся с ЗПР (вариант 7.2). Он направлен на коррекцию различных недостатков развития у школьников, получающих образование в соответствии с требованиями ФГОС НОО обучающихся с ОВЗ и АООП НОО обучающихся с ОВЗ (вариант 7.2).

Дефектологическое сопровождение направлено на создание благоприятных условий для развития у ребёнка эмоционального и интеллектуального потенциала, для формирования продуктивных видов деятельности, коммуникативных навыков в различных ситуациях

взаимодействия со сверстниками и взрослыми. Всё вышеперечисленное определяет, насколько успешно ребёнок сможет адаптироваться в школе.

Организованные коррекционные занятия направлены на компенсацию недостатков развития детей, восполнение пробелов предшествующего обучения, преодоление негативных особенностей эмоционально-личностной сферы, нормализацию и совершенствование учебной деятельности, повышение самооценки, работоспособности, активной познавательной деятельности.

Цель коррекционно-педагогической работы заключается в применении разных форм взаимодействия с обучающимися, направленных на преодоление или ослабление проблем в познавательном и эмоциональном развитии, гармонизацию личности и межличностных отношений, коррекцию недостатков саморегуляции, формирование учебной мотивации.

В соответствии с особыми образовательными потребностями детей с ЗПР определяются общие **задачи курса**:

- формирование осознанной саморегуляции познавательной деятельности и поведения – способности к самостоятельной организации собственной деятельности;
- совершенствование познавательной деятельности как основы компенсации, коррекции и профилактики вторичных нарушений психологического развития, коррекция индивидуальных пробелов в знаниях;
- стимулирование познавательной активности, интереса к себе, окружающему предметному и социальному миру и осознанию имеющихся трудностей, формирование школьной мотивации;
- освоение социально одобряемых норм поведения, противодействие закреплению дезадаптивных черт и отклонений в формировании личности;
- компенсация эмоционального неблагополучия, развитие самосознания;
- освоение и отработка средств коммуникации, приемов конструктивного взаимодействия со сверстниками и взрослыми;
- содействие становлению сферы жизненной компетенции и преодолению различных дисфункций, а также достижению личностных и метапредметных результатов образования.

Содержание планирования коррекционно-развивающей работы определяют следующие **принципы**:

- **Соблюдение интересов обучающегося.** Принцип определяет позицию специалиста, который призван решать проблему ребёнка с максимальной пользой и в интересах ребёнка.
- **Системность.** Принцип обеспечивает единство диагностики, коррекции и развития, т. е. системный подход к анализу особенностей развития и коррекции нарушений детей с ограниченными возможностями здоровья, а также всесторонний многоуровневый подход специалистов различного профиля, взаимодействие и согласованность их действий в решении проблем ребёнка; участие в данном процессе всех участников образовательного процесса.
- **Непрерывность.** Принцип гарантирует ребёнку и его родителям (законным представителям) непрерывность помощи до полного решения проблемы или определения подхода к её решению.
- **Вариативность.** Принцип предполагает создание вариативных условий для получения образования детьми, имеющими различные недостатки в физическом и (или) психическом развитии.
- **Рекомендательный характер оказания помощи.** Принцип обеспечивает соблюдение гарантированных законодательством прав родителей (законных представителей) детей с ограниченными возможностями здоровья выбирать формы получения детьми образования, образовательные учреждения, защищать законные права и интересы детей, включая обязательное согласование с родителями (законными представителями) вопроса о направлении (переводе) детей с ограниченными возможностями здоровья в специальные (коррекционные) образовательные учреждения (классы, группы).

Дефектологическая работа также ориентируется на основные дидактические принципы общей педагогики: научность, систематичность и последовательность, доступность и наглядность, учет возрастных и индивидуальных особенностей, формирование сознательности и активности ученика.

Общая характеристика и коррекционно-развивающее значение программы

Общеизвестные недостатки детей с ЗПР в саморегуляции, мыслительных операциях, мотивационных искажениях, эмоциональных проблемах, личностной незрелости, речевых трудностях, а также многочисленных разнообразных нарушениях и/или дефиците развития психофизических функций (неспецифические дисфункции), в значительной мере препятствуют формированию учебной деятельности и достижению требуемых результатов образования.

Среди причин возникновения ЗПР могут фигурировать органическая и/или функциональная недостаточность центральной нервной системы, конституциональные факторы, хронические соматические заболевания, неблагоприятные условия воспитания, психическая и социальная депривация. Подобное разнообразие этиологических факторов обуславливает значительный диапазон выраженности нарушений — от состояний, приближающихся к уровню возрастной нормы, до состояний, требующих отграничения от умственной отсталости.

Коррекционно-развивающие занятия позволяют повысить интерес и мотивацию к учению, обеспечивают условия для социального и личностного развития, способствуют профилактике школьной дезадаптации и отклонений в формировании личности, помогают лучшему усвоению учебной информации.

Данная программа реализуется на протяжении всего периода начального образования и позволяет стимулировать сенсорно-перцептивные, мнемические и интеллектуальные процессы, последовательно и постепенно преодолевать разнообразные трудности обучения и коммуникации, повышать адекватность оценки собственных возможностей, формировать сферу жизненной компетенции обучающегося с ЗПР.

Программа дефектологического сопровождения включает в себя несколько модулей, которые могут корректироваться, учитывая особые образовательные потребности обучающихся с ОВЗ.

Вся программа ориентировочно состоит из следующих разделов:

1. диагностика и развитие познавательной сферы и целенаправленное формирование высших психических функций (формирование учебной мотивации, активизация сенсорно-перцептивной, мнемической и мыслительной деятельности, развития пространственно-временных представлений);

2. диагностика и развитие эмоционально-личностной сферы и коррекция ее недостатков (гармонизация психоэмоционального состояния, формирование позитивного отношения к своему «Я», повышение уверенности в себе, развитие самостоятельности, формирование навыков самоконтроля, создание ситуации успешной деятельности);

3. диагностика и развитие коммуникативной сферы и социальная интеграция (развитие способности к эмпатии, сопереживанию);

4. формирование продуктивных видов взаимодействия с окружающими (в семье, классе), повышение социального статуса обучающегося в коллективе, формирование и развитие навыков социального поведения (формирование правил и норм поведения в группе, адекватное понимание социальных ролей в значимых ситуациях);

5. формирование произвольной регуляции деятельности и поведения (развитие произвольной регуляции деятельности и поведения, формирование способности к планированию и контролю).

Индивидуальная диагностика уровней сформированности произвольной регуляции, познавательной деятельности, речевого развития, а также основных дисфункций и эмоциональных проблем проводится педагогом-психологом, учителем-дефектологом и

учителем-логопедом в первой и четвертой четверти. На каждый вид диагностики отводится 1-3 занятия, в зависимости от возможностей ребёнка.

Ведущими, «сквозными» направлениями в дефектологической работе являются формирование системы произвольной регуляции и максимально возможное для имеющегося нарушения совершенствование познавательной деятельности, поскольку отсутствие существенного повышения их уровня не позволит обучающимся успешно обучаться по учебным предметам и получить цензовое образование. Вместе с тем для значительной части обучающихся с ЗПР типичны проблемы коммуникации, мотивационные дефициты, эмоциональная дисрегуляция. В этих случаях обучающийся не прилагает необходимых усилий на занятиях по развитию познавательной сферы, логопедических занятиях, и они не приносят ожидаемой пользы. Рабочей задачей педагога-психолога является формирование положительного отношения к внеучебным занятиям. Именно поэтому входящие в программу модули должны быть вариативными.

Значение курса в общей системе коррекционно-развивающей работы

Психологические особенности обучающихся с ЗПР, многократно описанные в литературе и перечисленные в ПрАООП, существенно затрудняют достижение ими планируемых результатов НОО. Коррекционно-развивающие занятия, реализуемые во внеурочной деятельности, будут способствовать уменьшению различных дезадаптирующих проявлений и, соответственно, детских трудностей.

Курс полезен для освоения всех предметных областей, поскольку недостатки со стороны основных познавательных процессов, саморегуляции, адаптивности, а также несформированность школьной мотивации и (или) мотивационные искажения препятствуют успешному обучению даже в специально созданных условиях.

Участие ребенка в коррекционно-развивающих занятиях способствует уменьшению эмоциональной напряженности, недостатков саморегуляции, повышает общий уровень сформированности учебно-познавательной деятельности, что благотворно влияет на мотивацию учения.

У обучающихся с ЗПР обычно наблюдаются различные нарушения и/или дефициты развития психофизических функций (внимания, мелкой ручной моторики, зрительно-пространственных представлений, фонематических процессов и проч.), которые мешают овладению содержанием учебных предметов. Упражнения, способствующие преодолению вышеперечисленных дисфункций, включаются в работу по коррекции и развитию познавательной сферы обучающихся.

Важнейшее и системообразующее значение имеет модуль, направленный на **формирование и совершенствование произвольной регуляции**. Формирование этой способности предлагается рассматривать как приоритетную задачу не только обсуждаемого курса, но и психолого-педагогического сопровождения образовательного процесса в целом. Модуль, решающий эту задачу, является частью комплексной программы по формированию осознанной регуляции познавательной деятельности и поэтапно осуществляется на протяжении практически всех лет обучения с постепенным наращиванием требований к самостоятельной организации деятельности и контролю результатов.

Работа над совершенствованием произвольной регуляции проводится в ходе реализации ЛЮБОГО модуля. У обучающихся по варианту 7.2 присуще неумение подчинять свою деятельность поставленной задаче, несформированность навыков мысленного планирования деятельности, самоконтроля, неадекватная самооценка, эмоциональная нестабильность и соответствующие трудности межличностных отношений, неспособность осознавать свою ответственность и другая дезадаптирующая симптоматика, на преодоление которой направлены различные модули рабочей программы, чаще всего имеет в своей основе сложный комплекс причин. Целенаправленное формирование возможностей произвольной регуляции, обеспечение специальной помощи в осознании имеющихся трудностей, выполнение рекомендаций по реализации индивидуального подхода к обучающимся, способствуют постепенной коррекции имеющихся проблем обучения и поведения.

Однако не только дефицит осознанной регуляции затрудняет усвоение учебного материала. У обучающихся по варианту 7.2 недостаточны мыслительные операции и действия (анализ, синтез, сравнение, обобщение, абстрагирование, действия классификации, сериации и проч.), что затрудняет усвоение всех учебных предметов. Ежегодно включаемый в программу модуль, направленный на активизацию познавательной деятельности, ставит задачу формирования ее операционального состава. Вместе с тем коррекционно-развивающая работа с обучающимся должна способствовать улучшению познавательной деятельности, результатом которой, как известно, является не только усвоение учебного материала, но и совершенствование сферы жизненной компетенции (продуктивная ориентировка в окружающем предметном и социальном мире).

Учитель-дефектолог в ходе реализации данной программы учитывает рекомендации учителя класса, касающиеся необходимости усиленной работы с конкретными обучающимися над ликвидацией пробелов предшествующего обучения и профилактики отставания при усвоении нового материала.

Трудности овладения письмом определяются недостатками со стороны фонематического восприятия, зрительно-моторной координации, мелкой моторики, слуховой памяти, а также организации и контроля деятельности. Существенное значение имеют и патофизиологически обусловленные недостатки произвольного внимания, приводящие к большому количеству ошибок (письмо слов, предложений, текстов). Общее отставание темпов становления познавательной деятельности препятствует сознательному усвоению и использованию разнообразных многочисленных правил, а легкие проявления системного недоразвития речи затрудняют как понимание, так и самостоятельное употребление слов. Поэтому обучающиеся с ЗПР преимущественно не любят учебный предмет «Русский язык» и обнаруживают наибольшие трудности в усвоении его содержания.

Преодолению перечисленных трудностей способствуют упражнения на развитие произвольной регуляции (ориентировку на листе тетради, слуховое сосредоточение, удержание зрительного внимания и т.п.). Предусматриваются задания, направленные на улучшение сформированности словесного опосредствования деятельности и поведения, для чего используются упражнения на вербальное обозначение сходства и различия, активизацию самостоятельного устного высказывания и пр.

Трудности овладения математикой в значительной мере сопряжены с недостатками пространственных и квазипространственных представлений, соответственно, разделы работы по их коррекции являются необходимыми и способствующими усвоению математических знаний, в первую очередь основ геометрии.

Ошибки при решении математических примеров обусловлены в первую очередь колебаниями внимания и несформированностью действий контроля. Упражнения для улучшения контроля (из модуля по совершенствованию произвольной регуляции), психотехнические упражнения (задания на концентрацию, переключение внимания, удержание числовой информации) способствуют минимизации подобных ошибок.

Для большинства обучающихся с ЗПР типичны серьезные трудности в решении арифметических задач. С одной стороны, их вызывают недостатки словарного запаса, плохое понимание слов, входящих в условие задачи, что предполагает соответствующую работу учителя-логопеда. С другой стороны, ведущую роль играет недостаточная сформированность мыслительных операций, действий логического мышления, трудности мысленного представления объектов и оперирования ими. Модуль по активизации познавательной деятельности, включающий постепенно усложняющиеся упражнения, направлен на улучшение аналитико-синтетических возможностей, формирование базовых операций логического мышления.

Эффективное (быстрое и правильное) решение любой арифметической задачи предполагает отнесение ее к определенному типу, для которого установлен алгоритм решения. Однако, как уже было сказано, обучающиеся с ЗПР из-за замедленного темпа совершенствования познавательной деятельности еще не могут эффективно использовать

алгоритмы решений в умственном плане. Они должны быть представлены детям в образных формах (модель, схема), с четким выделением последовательности решения. В связи с этим в коррекционно-развивающие занятия постепенно включаются упражнения, идентичные решению арифметических задач, в качестве средства выполнения которых может использоваться как словесное правило, так и наглядная модель.

Трудности овладения знаниями по предмету «Окружающий мир» обычно проявляются в меньшей мере. Обучение этому учебному предмету затрудняет недостаточный интерес к предметному и социальному миру, малый объем знаний, низкая познавательная активность и трудности самоорганизации о преодолении которых уже говорилось ранее. Значение имеют и задания, направленные на усвоение пространственных представлений, выделение ориентиров.

Благодаря коррекционно-развивающим занятиям облегчается овладение предметами «Технология», «Изобразительное искусство», «Физическая культура» (за счет совершенствования моторики, навыков самоорганизации и т.д.).

Некоторые модули курса влияют на учебную успешность опосредованно, за счет улучшения общего психологического состояния обучающихся, повышения их эмоциональной устойчивости, коммуникативной успешности.

Данная программа, составляет значительную часть содержания программы коррекционной работы, направленной на преодоление недостатков развития. Наиболее велика его роль в подготовке базы для успешной социализации, формировании сферы жизненной компетенции.

Эффективность коррекционно-развивающих занятий может быть достигнута только при обеспечении соблюдения принципа комплексности, когда реализуется тесное взаимодействие учителя-дефектолога с учителем, учителем-логопедом, с психологом, родителями и другими потенциальными участниками сопровождения.

Место программы в учебном плане

Коррекционно-развивающая область, согласно требованиям Стандарта, является обязательной частью внеурочной деятельности и представлена фронтальными и индивидуальными коррекционно-развивающими занятиями (логопедическими) и ритмикой, направленными на коррекцию дефекта и формирование навыков адаптации личности в современных жизненных условиях. Коррекционно-развивающие занятия могут проводиться в индивидуальной и групповой форме и относятся к внеурочной деятельности.

Время, отведённое на внеурочную деятельность, не учитывается при определении максимально допустимой недельной нагрузки обучающихся. Распределение часов, предусмотренных на внеурочную деятельность, осуществляется следующим образом: недельная нагрузка — 10 ч, из них 7 ч отводится на реализацию коррекционно-развивающей области, 6 ч на проведение логопедических и коррекционных занятий.

Программа рассчитана на 2 часа занятий, 33 учебных недели в 1 и 1 дополнительном классе, 2 часа при 34 неделях во 2 – 4 классах. Длительность коррекционно-развивающих занятий растёт постепенно: 25-30 минут в 1 и 1 дополнительном классах, и 40 минут, начиная со 2 класса.

Содержание коррекционной работы учителя-дефектолога по направлениям

- I. Диагностика
- II. Сенсорное и сенсомоторное развитие
- III. Формирование пространственно-временных отношений
- IV. Формирование доступных представлений об окружающем мире и ориентации в среде, развитие связной речи
- V. Формирование необходимых для усвоения программного материала умений и навыков
- VI. Формирование функции программирования и контроля собственной деятельности
- VII. Совершенствование языкового анализа и синтеза
- VIII. Формирование математического анализа и синтеза
- IX. Итоговая диагностика

Исходя из особенностей ребенка, выделяется приоритетное направление работы с ним дефектолога (одно или несколько), которое служит основой для построения коррекционной программы

Способы оценки качества усвоения материала в целях прослеживания динамики развития:

- наблюдение в ходе занятий.
- проверочные задания по итогам каждого раздела изучаемого материала (слуховой диктант, тестовые задания, использование ИКТ)
- диагностические работы: первичная, промежуточная, итоговая.

«Курс коррекционно-развивающих занятий с педагогом-психологом»

Реализация коррекционно-развивающей области является обязательной составной частью комплексного сопровождения обучающихся с ЗПР. Курс «Коррекционно-развивающие занятия с педагогом психологом» направлен на исправление различных типичных недостатков психического (психологического) развития, которые в совокупности определяют наличие особых образовательных потребностей детей, относимых к этой группе. Представленная программа отражает содержание психокоррекционных занятий, подобранное с учетом перечисленных во ФГОС НОО обучающихся с ОВЗ и особых образовательных потребностей обучающихся с ЗПР получивших рекомендацию обучения по варианту 7.2.

Цель психокоррекционных занятий заключается в применении разных форм взаимодействия с обучающимися, направленных на преодоление или ослабление проблем в познавательном и эмоциональном развитии, гармонизацию личности и межличностных отношений, коррекцию недостатков саморегуляции, формирование учебной мотивации.

В соответствии с особыми образовательными потребностями детей с ЗПР обучающихся в 1 классе определяются **задачи курса:**

- способствовать психологической адаптации ребенка к школе за счет формирования основ саморегуляции, коррекции недостатков познавательной деятельности, уменьшения степени эмоционального неблагополучия, освоения приемов продуктивной коммуникации;
- создать условия для освоения правил поведения в школе, развития интереса к себе, одноклассникам, учителю, формировать навыки продуктивной коммуникации с одноклассниками, в том числе совместной деятельности с ними, что оптимизирует социальное взаимодействие обучающегося;
- корригировать типичные дисфункции: недостатки пространственно-временных представлений, в том числе препятствующих успешной ориентировке в здании школы, по дороге к ней, а также пониманию протяженности обозначаемых в речи временных периодов, несформированность произвольного контроля, трудности произвольной концентрации внимания, недостатки зрительно-моторной координации и пр.;
- корригировать недостатки перцептивных (отнесения к сенсорному эталону, перцептивного моделирования-конструирования) и мыслительных (анализ, синтез, сравнение, обобщение, абстрагирование, классификация, сериация) операций и действий, обучать использованию знаково-символических средств для организации познавательной деятельности;
- содействовать развитию сферы жизненной компетенции, достижению личностных и метапредметных результатов образования, обозначенных в рабочих программах учебных предметов для первого класса.

Общая характеристика и коррекционно-развивающее значение курса

Включение курса «Коррекционно-развивающие занятия с педагогом-психологом» в качестве обязательного для всех получающих образование по варианту 7.2 является ценным нововведением в содержание образования младших школьников указанной группы. Общеизвестные недостатки их саморегуляции, мыслительных операций, мотивационные искажения, эмоциональные проблемы, личностная незрелость, речевые трудности, а также

многочисленные разнообразные нарушения и/или дефициты развития психофизических функций (неспецифические дисфункции), в значительной мере препятствуют формированию учебной деятельности и достижению требуемых результатов образования.

Программа «Коррекционно-развивающие занятия с педагогом-психологом» составлена по модульному принципу.

Важнейшее значение для выбора предлагаемого содержания курса имели труды психологов, непосредственно работающих по проблеме коррекции задержки психического развития (Н.В. Бабкина, А.А. Гостар, Е.Л. Инденбаум, А.Н. Косымова, Е.А. Медведева, Н.Я. Семаго и др.). Их развивающие программы (или фрагменты из них) включены в курс «Коррекционно-развивающие занятия с педагогом-психологом» с учетом возможностей групповой формы работы, требований АООП к организации учебного процесса.

В некоторые разделы включены материалы из опубликованных методических работ известных детских психологов (Л.А. Венгер, А.Л. Венгер, В.В. Брофман, К.Н. Поливанова, Е.О. Смирнова и др.). Представленный в них теоретически обоснованный опыт коррекции недостатков познавательного, эмоционального и личностного развития старших дошкольников и младших школьников адаптирован в соответствии с возможностями обучающихся с ЗПР.

Психокоррекционные занятия позволяют повысить интерес и мотивацию к учению, обеспечивают условия для социального и личностного развития, способствуют профилактике школьной дезадаптации и отклонений в формировании личности, помогают лучшему усвоению учебной информации.

Курс «Коррекционно-развивающие занятия с педагогом-психологом» реализуется на протяжении всего периода начального образования и позволяет стимулировать сенсорно-перцептивные, мнемические и интеллектуальные процессы, последовательно и постепенно преодолевать разнообразные трудности обучения и коммуникации, повышать адекватность оценки собственных возможностей, формировать сферу жизненной компетенции обучающегося с ЗПР.

Программа составлена исходя из психофизических особенностей обучающихся с ЗПР, определяемых на основании рекомендаций психолого-педагогической комиссии (ППК) и индивидуальной программы реабилитации/абилитации инвалида (ИПРА).

Курс «Коррекционно-развивающие занятия с педагогом-психологом» состоит из следующих разделов:

– **диагностика и развитие познавательной сферы и целенаправленное формирование высших психических функций** (формирование учебной мотивации, активизация сенсорно-перцептивной, мнемической и мыслительной деятельности, развития пространственно-временных представлений);

– **диагностика и развитие эмоционально-личностной сферы и коррекция ее недостатков** (гармонизация психоэмоционального состояния, формирование позитивного отношения к своему «Я», повышение уверенности в себе, развитие самостоятельности, формирование навыков самоконтроля, создание ситуации успешной деятельности);

– **диагностика и развитие коммуникативной сферы и социальная интеграция** (развитие способности к эмпатии, сопереживанию);

– **формирование продуктивных видов взаимодействия с окружающими** (в семье, классе), **повышение социального статуса обучающегося в коллективе, формирование и развитие навыков социального поведения** (формирование правил и норм поведения в группе, адекватное понимание социальных ролей в значимых ситуациях);

– **формирование произвольной регуляции деятельности и поведения** (развитие произвольной регуляции деятельности и поведения, формирование способности к планированию и контролю).

Ведущими, «сквозными» направлениями в психокоррекционной работе являются формирование системы произвольной регуляции и максимально возможное для имеющегося нарушения совершенствование познавательной деятельности, поскольку отсутствие

существенного повышения их уровня не позволит обучающимся успешно обучаться по учебным предметам и получить цензовое образование. Вместе с тем для значительной части обучающихся с ЗПР типичны проблемы коммуникации, мотивационные дефициты, эмоциональная дисрегуляция. В этих случаях обучающийся не прилагает необходимых усилий на занятиях по развитию познавательной сферы, логопедических занятиях, и они не приносят ожидаемой пользы. Именно поэтому входящие в курс модули должны быть вариативными.

Значение курса в общей системе коррекционно-развивающей работы

Коррекционно-развивающие занятия, реализуемые во внеурочной деятельности, будут способствовать уменьшению различных дезадаптирующих проявлений и, соответственно, детских трудностей.

Участие ребенка в психокоррекционных занятиях способствует уменьшению эмоциональной напряженности, недостатков саморегуляции, повышает общий уровень сформированности учебно-познавательной деятельности, что благотворно влияет на мотивацию учения.

У обучающихся с ЗПР обычно наблюдаются различные нарушения и/или дефициты развития психофизических функций (внимания, мелкой ручной моторики, зрительно-пространственных представлений, фонематических процессов и проч.), которые мешают овладению содержанием учебных предметов. Упражнения, способствующие преодолению вышеперечисленных дисфункций, включаются в работу по коррекции и развитию познавательной сферы обучающихся.

У обучающихся с РАС наблюдаются различные нарушения и/или дефициты развития психофизических функций (внимания, мелкой ручной моторики, зрительно-пространственных представлений, фонематических процессов и проч.), которые мешают овладению содержанием учебных предметов. Упражнения, способствующие преодолению вышеперечисленных дисфункций, включаются в работу по коррекции и развитию познавательной сферы обучающихся. Также для обучающихся необходимы занятия по формированию позитивного опыта и навыков межличностного взаимодействия; развитие навыков «простраивания» адекватных поведенческих стратегий; социализация в обществе.

Важнейшее и системообразующее значение имеет модуль, направленный на формирование и совершенствование произвольной регуляции. Формирование этой способности предлагается рассматривать как приоритетную задачу не только обсуждаемого курса, но и психолого-педагогического сопровождения образовательного процесса в целом. Модуль, решающий эту задачу, является частью комплексной программы по формированию осознанной регуляции познавательной деятельности и поэтапно осуществляется на протяжении практически всех лет обучения с постепенным наращиванием требований к самостоятельной организации деятельности и контролю результатов.

Работа над совершенствованием произвольной регуляции проводится в ходе реализации любого модуля. Неумение подчинять свою деятельность поставленной задаче, несформированность навыков мысленного планирования деятельности, самоконтроля, неадекватная самооценка, эмоциональная нестабильность и соответствующие трудности межличностных отношений, неспособность осознавать свою ответственность и другая дезадаптирующая симптоматика, на преодоление которой направлены различные модули курса «Коррекционно-развивающие занятия с педагогом-психологом» чаще всего имеет в своей основе сложный комплекс причин. Психолог должен отчетливо понимать, что целенаправленное формирование возможностей произвольной регуляции, обеспечение специальной помощи в осознании имеющихся трудностей, выполнение рекомендаций по реализации индивидуального подхода к обучающимся, способствуют постепенной коррекции имеющихся проблем обучения и поведения.

Однако не только дефицит осознанной регуляции затрудняет усвоение учебного материала. У обучающихся по варианту 7.2 недостаточны мыслительные операции и действия (анализ, синтез, сравнение, обобщение, абстрагирование, действия классификации, сериации и

проч.), что затрудняет усвоение всех учебных предметов. Ежегодно включаемый в программу модуль, направленный на активизацию познавательной деятельности, ставит задачу формирования ее операционального состава. Вместе с тем любая психокоррекционная работа с ребенком должна способствовать улучшению познавательной деятельности, результатом которой, как известно, является не только усвоение учебного материала, но и совершенствование сферы жизненной компетенции (продуктивная ориентировка в окружающем предметном и социальном мире).

Особое значение имеет тесная связь логопедических и психокоррекционных занятий, а также сопряженность с содержанием изучаемых учебных предметов.

Преодолению перечисленных трудностей способствуют упражнения на развитие произвольной регуляции (ориентировку на листе тетради, слуховое сосредоточение, удержание зрительного внимания и т.п.). Предусматриваются задания, направленные на улучшение сформированности словесного опосредствования деятельности и поведения, для чего используются упражнения на вербальное обозначение сходства и различия, активизацию самостоятельного устного высказывания и пр. Предполагается, что умения, приобретаемые на психокоррекционных занятиях, будут перенесены на программный материал предметной области «Филология».

Трудности овладения математикой в значительной мере сопряжены с недостатками пространственных и квазипространственных представлений, соответственно, разделы работы по их коррекции являются необходимыми и способствующими усвоению математических знаний, в первую очередь основ геометрии.

Ошибки при решении математических примеров обусловлены в первую очередь колебаниями внимания и несформированностью действий контроля. Упражнения для улучшения контроля (из модуля по совершенствованию произвольной регуляции), психотехнические упражнения (задания на концентрацию, переключение внимания, удержание числовой информации) способствуют минимизации подобных ошибок⁷.

Для большинства обучающихся с ЗПР типичны серьезные трудности в решении арифметических задач. С одной стороны, их вызывают недостатки словарного запаса, плохое понимание слов, входящих в условие задачи, что предполагает соответствующую работу учителя-логопеда. С другой стороны, ведущую роль играет недостаточная сформированность мыслительных операций, действий логического мышления, трудности мысленного представления объектов и оперирования ими. Модуль по активизации познавательной деятельности, включающий постепенно усложняющиеся упражнения, направлен на улучшение аналитико-синтетических возможностей, формирование базовых операций логического мышления.

В курс «Коррекционно-развивающие занятия с педагогом-психологом» постепенно включаются упражнения, психологически идентичные решению арифметических задач, в качестве средства выполнения которых может использоваться как словесное правило, так и наглядная модель.

В первом классе на психокоррекционных занятиях реализуются модули, направленные на расширение знаний ребенка об окружающей предметной и социальной действительности (адаптационный модуль, модуль, направленный на развитие интереса к себе). Значение имеют и задания, направленные на усвоение пространственных представлений, выделение ориентиров.

Эффективность психокоррекционных занятий может быть достигнута только при обеспечении соблюдения принципа комплексности, когда реализуется тесное взаимодействие психолога с учителем, учителем-логопедом, учителем-дефектологом, родителями и другими потенциальными участниками сопровождения.

Место курса в учебном плане

Коррекционно-развивающая область, согласно требованиям Стандарта, является **обязательной частью внеурочной деятельности** и представлена фронтальными и индивидуальными коррекционно-развивающими занятиями (логопедическими и психокоррекционными) и ритмикой, направленными на коррекцию дефекта и формирование навыков адаптации личности в современных жизненных условиях. Коррекционно-развивающие занятия могут проводиться в индивидуальной и групповой форме и относятся к внеурочной деятельности.

Приведенная рабочая программа рассчитана на 33 часов (1 час занятий, 33 учебных недели).

Длительность коррекционно-развивающих занятий растет постепенно: с 25-30 минут в сентябре-октябре до 35 минут в ноябре-декабре и 40 минут, начиная со второго полугодия.

ОСНОВНОЕ СОДЕРЖАНИЕ КОРРЕКЦИОННОГО КУРСА

В соответствии с выделенными направлениями психокоррекционная работа в 1 классе может быть конкретизирована и представлена следующими вариативными модулями:

Адаптационный модуль «Мы теперь ученики» (принятие социальной роли школьника, ознакомление со школьными правилами).

Развитие познавательной сферы и целенаправленное формирование высших психических функций (модуль по активизации познавательной деятельности, модуль по развитию пространственно-временных представлений).

Формирование произвольной регуляции деятельности и поведения (модуль по развитию произвольной регуляции деятельности и поведения).

Развитие коммуникативной сферы и социальная интеграция (модуль по развитию способности к взаимодействию с одноклассниками).

Развитие эмоционально-личностной сферы и коррекция ее недостатков (модуль по формированию интереса к себе и позитивного самоотношения).

Коррекция индивидуальных пробелов в знаниях (модуль по совершенствованию познавательной деятельности на учебном материале).

В приведенное календарно-тематическое планирование включено содержание, которое может быть реализовано в ходе подгрупповых и групповых занятий.

Материально-техническое обеспечение

Для проведения психокоррекционных занятий необходимо оборудованное помещение, позволяющее детям выполнять задания и за партами (столами), и в движении. Необходимы:

- стимульный материал для подгрупповой диагностики (диагностические карточки, серии сюжетных картин и наборы картинок для выполнения классификации и пр.);

- демонстрационный материал – репродукции картин художников, дорожные знаки, макет часов со стрелками и т.п.;
- комплект аудиозаписей с музыкальными произведениями различного характера (бодрящими, успокаивающими, релаксирующими);
- доска с магнитными держателями;
- мультимедиапроектор и экран;
- переносные носители информации;
- наборы конструкторов (строительный материал разной формы и цвета);
- плоскостные крупные геометрические фигуры разной формы (мозаика);
- значительное количество расходного материала для изобразительной деятельности (гуашь, акварель, бумага форматов А3 и А4, баночки для воды, кисточки разной толщины), цветные карандаши и фломастеры;
- мягкие игрушки и куклы среднего размера, пальчиковые куклы;
- материал для лепки;
- защитные клеенки на столы;
- тетради для записей;

- индивидуальные полиуретановые коврики.

ПЛАНИРУЕМЫЕ РЕЗУЛЬТАТЫ ИЗУЧЕНИЯ КОРРЕКЦИОННОГО КУРСА

Оценка результатов опирается на следующие принципы:

- 1) дифференциации оценки достижений с учетом типологических и индивидуальных особенностей развития и особых образовательных потребностей обучающихся с ЗПР;
- 2) динамичности оценки достижений, предполагающей изучение изменений психического и социального развития, индивидуальных способностей и возможностей обучающихся с ЗПР и РАС;
- 3) единства параметров, критериев и инструментария оценки достижений в освоении содержания АООП НОО, что сможет обеспечить объективность оценки.

Результатом курса «Коррекционно-развивающие занятия с педагогом-психологом» в 1 классе должно явиться повышение степени социопсихологической адаптированности ребенка с ЗПР и расстройством аутистического спектра и, следовательно, достижение необходимого уровня адаптированности в школе.

В ходе реализации курса «Коррекционно-развивающие занятия с педагогом-психологом» достигаются личные и метапредметные результаты образования, происходит совершенствование сферы жизненной компетенции. Оценка этих результатов проводится педагогом-психологом и экспертами (другими педагогами, работающими на классе, учителем-логопедом, родителями) в конце пятого года обучения (по завершению начального образования). Вместе с тем рекомендуется ежегодно отслеживать эффективность проводимой работы.

Критерии для оценки успешности освоения программы психокоррекционной работы первоклассниками составляются в соответствии с планируемыми результатами, приведенными в конце представленной рабочей программы.

Результаты формирования сферы жизненной компетенции проявляются в последовательном улучшении перечисленных ниже умений.

Развитие адекватных представлений о собственных возможностях проявляется в умениях:

- различать ситуации, в которых необходима посторонняя помощь для её разрешения, с ситуациями, в которых решение можно найти самому;
- обратиться к взрослому при затруднениях, сформулировать запрос о специальной помощи;
- использовать помощь взрослого для разрешения затруднения, давать адекватную обратную связь: понимаю или не понимаю;
- оценить успешность своей деятельности, адекватность поведения, объективную сложность задания и дать аналогичную оценку возможностям одноклассника.

Овладение социально-бытовыми умениями, используемыми в повседневной жизни проявляется:

- в участии в повседневной жизни класса, принятии на себя обязанностей наряду с другими детьми;
- в умении ориентироваться в пространстве школы и просить помощи в случае затруднений, ориентироваться в расписании занятий;
- в умении включаться в разнообразные повседневные школьные дела, принимать посильное участие, брать на себя ответственность;
- в стремлении участвовать в подготовке и проведении праздников дома и в школе.

Овладение навыками коммуникации и принятыми ритуалами социального взаимодействия проявляется:

- в расширении знаний правил коммуникации;
- в расширении и обогащении опыта коммуникации ребёнка в ближнем и дальнем окружении, расширении круга ситуаций, в которых обучающийся может использовать коммуникацию как средство достижения цели;

- в умении решать актуальные школьные и житейские задачи, используя коммуникацию как средство достижения цели (вербальную, невербальную);
- в умении начать и поддержать разговор, задать вопрос, выразить свои намерения, просьбу, пожелание, опасения, завершить разговор;
- в умении корректно выразить отказ и недовольство, благодарность, сочувствие и т.д.;
- в умении получать и уточнять информацию от собеседника;
- в освоении культурных форм выражения своих чувств.

Способность к осмыслению и дифференциации картины мира, ее пространственно-временной организации проявляется:

- в расширении представлений о целостной и подробной картине мира, упорядоченной в пространстве и времени, адекватных возрасту ребёнка;
- в умении накапливать личные впечатления, связанные с явлениями окружающего мира;
- в развитии любознательности, наблюдательности, способности замечать новое, задавать вопросы;
- в развитии активности во взаимодействии с миром, понимании собственной результативности;
- в умении передать свои впечатления, соображения, умозаключения так, чтобы быть понятым другим человеком;
- в умении принимать и включать в свой личный опыт жизненный опыт других людей;
- в способности взаимодействовать с другими людьми, умении делиться своими воспоминаниями, впечатлениями и планами.

Способность к осмыслению социального окружения, своего места в нем, принятие соответствующих возрасту ценностей и социальных ролей, проявляется:

- в знании правил поведения в разных социальных ситуациях с людьми разного статуса, с близкими в семье; с учителями и учениками в школе; со знакомыми и незнакомыми людьми;
- в освоении необходимых социальных ритуалов, умении адекватно использовать принятые социальные ритуалы, умении вступить в контакт и общаться в соответствии с возрастом, близостью и социальным статусом собеседника, умении корректно привлечь к себе внимание, отстраниться от нежелательного контакта, выразить свои чувства, отказ, недовольство, благодарность, сочувствие, намерение, просьбу, опасение и другие;
- в освоении возможностей и допустимых границ социальных контактов, выработки адекватной дистанции в зависимости от ситуации общения;
- в умении проявлять инициативу, корректно устанавливать и ограничивать контакт;
- в умении не быть назойливым в своих просьбах и требованиях, быть благодарным за проявление внимания и оказание помощи;
- в умении применять формы выражения своих чувств соответственно ситуации социального контакта;
- в выражении своих чувств соответственно ситуации социального контакта.

В соответствии с программой для перечисленных показателей рекомендовано использовать шкалу, понятную всем членам экспертной группы:

0 баллов – нет продвижения; 1 балл – минимальное продвижение; 2 балла – среднее продвижение; 3 балла – значительное продвижение.

Помимо формирования сферы жизненной компетенции по вышеперечисленным параметрам, постоянному **мониторингу** подлежат:

- уровень произвольной регуляции познавательной деятельности;
- общий уровень учебно-познавательной деятельности;
- качество учебных действий;
- способность к образно-символическому, знаковому опосредствованию деятельности;
- развитие пространственно-временных представлений;
- состояние зрительно-моторной координации;
- степень эмоционального благополучия ребенка;

- адекватность поведения (преодоление проявлений нарушений поведения);
- сформированность навыков деловой коммуникации;
- развитие самосознания: становление дифференцированной самооценки и адекватного уровня притязаний, адекватная самооценка коммуникативной успешности, позитивное самоотношение);
- развитие волевых качеств: способность преодолевать трудности;
- появление и закрепление основных психологических новообразований (эмоциональная децентрация, способность к сочувствию и соучастию, возможность позиционирования, проявления самостоятельности, ответственности, инициативы, возможность рефлексии и т.п.);
- овладение ритуалами социального взаимодействия;
- социометрический статус ребенка в классе и общий уровень социопсихологической адаптированности.

Средствами для решения задач мониторинга являются включенное (на психокоррекционных занятиях) и внешнее наблюдение, согласованная экспертная оценка, создание экспериментальных ситуаций, в том числе «естественный эксперимент»: участие в различных внеклассных мероприятиях, оценка, получаемая в ходе выполнения различных заданий и диагностических методик.

В случаях стойкого отсутствия положительной динамики, нарастании дезадаптации обучающегося при согласии родителей (законных представителей) необходимо направить на расширенное психолого-медико-педагогическое обследование для получения необходимой информации, позволяющей внести коррективы в организацию и содержание психокоррекционной работы.

Разнообразие психологических особенностей обучающихся с ЗПР, различия индивидуального компенсаторного потенциала, социально-средовых условий их воспитания не позволяет ожидать одинаковых результатов в успешности освоения курса «Коррекционно-развивающие занятия с педагогом-психологом». Вместе с тем можно обозначить целевые ориентиры, которых педагог-психолог пытается достичь. Желательны следующие результаты психокоррекционной работы.

В области адаптации обучающегося к школьным требованиям:

- позитивное отношение к посещению школы;
- соблюдение школьной дисциплины;
- ориентировка в пространстве класса и школьном здании;
- социально-нормативное обращение к педагогу;
- социально-нормативное поведение в общественных местах школы;
- формирование школьной мотивации.

В области развития произвольной регуляции деятельности и поведения:

- формирование осознания необходимости прилагать усилия для полноценного выполнения заданий;
- формирование дифференцированной самооценки (постарался-не постарался, справился – не справился);
- формирование умения составлять программу действий (возможно совместно со взрослым);
- формирование умения соотносить полученный результат с образцом, исправляя замеченные недочеты (у соседа, у себя);
- формирование способности задерживать непосредственные импульсивные реакции, действовать в плане заданного, не отвлекаясь на посторонние раздражители;
- способность относительно объективно оценивать достигнутый результат деятельности;
- способность давать словесный отчет о проделанной работе с помощью взрослого или по представленной взрослым схеме, по заданной последовательности;

- формирование способности к переносу полученных навыков на реальную учебную деятельность.

В области коррекции недостатков развития познавательной сферы и формирования высших психических функций:

- совершенствование мотивационно-целевой основы учебно-познавательной деятельности;
- улучшение качества понимания инструкции (с уточнением, но без наглядного показа), возможность осуществлять последовательные действия на основе словесной инструкции (графический диктант);
- способность ориентироваться в схеме тела, пространстве, используя графический план и на листе бумаги, понимать словесные обозначения пространства;
- называние пальцев рук и их взаиморасположения;
- способность ориентироваться во времени суток, соотносить собственную деятельность со временем, понимать словесные обозначения времени;
- возможность осуществлять перцептивную классификацию объектов, соотносить предметы с сенсорными эталонами;
- возможность концентрации и произвольного удержания внимания;
- способность концентрироваться на запоминаемом материале и удерживать в оперативной памяти более пяти единиц запоминаемого;
- способность воспроизводить требуемое пространственное соотношение частей объекта (сложение разрезной картинки, геометрические мозаики, конструкции из строительного материала, кубики Коосса и т.п.);
- способность к установлению сходства и различий, простых закономерностей на наглядно представленном материале;
- возможность приходить к простому умозаключению и обосновывать его;
- возможность предметчивания графических знаков;
- способность к вербализации своих действий;
- способность осознавать свои затруднения, обращаясь за помощью;
- способность решать учебно-познавательные задачи не только в действенном, но и в образном или частично в умственном плане.

В области развития эмоционально-личностной сферы и коррекции ее недостатков:

- уменьшение количества (выраженности) нежелательных аффективных реакций;
- улучшение эмоционального состояния, определяемого по показателям активности, проявлений познавательного интереса, качественных характеристик контакта и аффективного компонента продуктивности;
- способность переживать чувство гордости за свою семью, свои успехи, вербализовать повод для гордости;
- отдельные проявления попыток задержать непосредственную (негативную) эмоциональную реакцию.

В области развития коммуникативной сферы и социальной интеграции:

- способность обращать внимание на внешний вид, настроение, успехи одноклассников;
- уменьшение проявлений эгоцентризма и количества конфликтных ситуаций;
- снижение количества проявлений агрессивного поведения, в т.ч. вербальной агрессии;
- формирование умения дифференцировать ситуации личного и делового общения;
- овладение формулами речевого этикета;
- снижение проявлений тревожности и враждебности по отношению к сверстникам и педагогам;
- повышение и стабилизация социометрического статуса ребенка.

2.6. Программа внеурочной деятельности

Программа внеурочной деятельности МБОУ СОШ №46 обеспечивает учет индивидуальных особенностей и потребностей обучающихся с ЗПР через организацию внеурочной деятельности.

Под внеурочной деятельностью понимается образовательная деятельность, осуществляемая в формах, отличных от урочной, и направленная на достижение планируемых результатов освоения АООП НОО обучающихся с ЗПР. Внеурочная деятельность объединяет все, кроме учебной, виды деятельности обучающихся, в которых возможно и целесообразно решение задач их воспитания и социализации.

Сущность и основное назначение внеурочной деятельности заключается в обеспечении дополнительных условий для развития интересов, склонностей, способностей обучающихся с ЗПР, организации их свободного времени.

Внеурочная деятельность ориентирована на создание условий для: творческой самореализации обучающихся с ЗПР в комфортной развивающей среде, стимулирующей возникновение личностного интереса к различным аспектам жизнедеятельности; позитивного отношения к окружающей действительности; социального становления обучающегося в процессе общения и совместной деятельности в детском сообществе, активного взаимодействия со сверстниками и педагогами.

Внеурочная деятельность способствует социальной интеграции обучающихся путем организации и проведения мероприятий, в которых предусмотрена совместная деятельность обучающихся разных категорий (с ОВЗ и без таковых), различных организаций. Виды совместной внеурочной деятельности подбираются с учетом возможностей и интересов как обучающихся с задержкой психического развития, так и обычно развивающихся сверстников.

Основными целями внеурочной деятельности являются создание условий для достижения обучающегося необходимого для жизни в обществе социального опыта и формирования принимаемой обществом системы ценностей, создание условий для всестороннего развития и социализации каждого обучающегося с ЗПР, создание воспитывающей среды, обеспечивающей развитие социальных, интеллектуальных интересов учащихся в свободное время.

Основные задачи:

коррекция всех компонентов психофизического, интеллектуального, личностного развития обучающихся с ЗПР с учетом их возрастных и индивидуальных особенностей;

развитие активности, самостоятельности и независимости в повседневной жизни;

развитие возможных избирательных способностей и интересов обучающегося в разных видах деятельности;

формирование основ нравственного самосознания личности, умения правильно оценивать окружающее и самих себя,

формирование эстетических потребностей, ценностей и чувств;

развитие трудолюбия, способности к преодолению трудностей, целеустремленности и настойчивости в достижении результата;

расширение представлений обучающегося о мире и о себе, его социального опыта;

формирование положительного отношения к базовым общественным ценностям;

формирование умений, навыков социального общения людей;

расширение круга общения, выход обучающегося за пределы семьи и образовательной организации;

развитие навыков осуществления сотрудничества с педагогами, сверстниками, родителями, старшими детьми в решении общих проблем;

укрепление доверия к другим людям;

развитие доброжелательности и эмоциональной отзывчивости, понимания других людей и сопереживания им.

Внеурочная деятельность организуется по направлениям развития личности: спортивно-оздоровительное, нравственное, социальное, общекультурное в таких формах как индивидуальные и групповые занятия, экскурсии, кружки, секции, соревнования, общественно полезные практики и т.д.

МБОУ СОШ №46 вправе самостоятельно выбирать приоритетные направления внеурочной деятельности, определять формы её организации с учетом реальных условий, особых образовательных потребностей обучающихся (в том числе индивидуальных), пожеланий родителей (законных представителей).

Обязательной частью внеурочной деятельности, поддерживающей процесс освоения содержания АООП НОО, является **коррекционно-развивающая область**. Содержание **коррекционно-развивающей области** представлено коррекционно-развивающими занятиями (логопедическими и психо-коррекционными) и ритмикой.

В соответствии с требованиями ФГОС НОО обучающихся с ОВЗ время, отводимое на внеурочную деятельность (с учетом часов на коррекционно-развивающую область), составляет в течение 5 учебных лет не менее 1680 часов.

Внеурочная деятельность организуется в образовательной организации во внеурочное время для удовлетворения потребностей обучающихся в содержательном досуге, их участия в самоуправлении и общественно полезной деятельности.

МБОУ СОШ №46 самостоятельно разрабатывает и утверждает программу внеурочной деятельности с учётом, этнических, социально-экономических и иных особенностей региона, запросов семей и других субъектов образовательного процесса на основе системно-деятельностного и культурно-исторического подходов.

План внеурочной деятельности МБОУ СОШ №46 определяет состав и структуру направлений, формы организации, объём внеурочной деятельности для обучающихся на уровне начального общего образования. При отборе содержания и видов внеурочной деятельности по каждому из направлений учтены интересы и потребности детей, пожелания родителей, рекомендации школьного психолога, опыт внеаудиторной и внеурочной деятельности педагогов МБОУ СОШ №46.

Нормативно-правовой основой формирования плана внеурочной деятельности являются следующие нормативные документы:

- Федеральный закон РФ «Об образовании в Российской Федерации» от 29 декабря 2012г. №273 – ФЗ;

- «Санитарно-эпидемиологические требования к условиям и организации обучения в общеобразовательных учреждениях» (утверждены Постановлением Главного государственного санитарного врача РФ от 29.12.2010г. № 189, с изменениями от 29.06.2011г. №85, от 25.12.2013г. №72, от 24.11.2015г. №81) СанПиН 2.4.2.2821-10;

- Федеральный государственный образовательный стандарт начального общего образования (утвержден приказом Минобрнауки России от 6.10.2009 г. № 373; с изменениями от 26.11.2010 № 1241, от 22.09.2011 № 2357, 18.12.2012г. №1060, 29.12.2014г.№1643, от 31.12.2015г. №1576);

- Порядок организации и осуществления образовательной деятельности по основным общеобразовательным программам - образовательным программам начального общего, основного общего и среднего общего образования (утвержден приказом Министерства образования и науки Российской Федерации (Минобрнауки России) от 30 августа 2013 г. №1015, с изменениями от 13.12.2013 г. N 1342, от 28 мая 2014 г. N 598, от 17 июля 2015 г. N 734);

- Концепция Федеральной целевой программы развития образования на 2016-2020 годы (утверждена распоряжением Правительства Российской Федерации от 29 декабря 2014 г. N 2765-р);

Инструктивные и методические материалы

- Примерная основная образовательная программа начального общего образования (одобрена Федеральным научно-методическим объединением по общему образованию, протокол заседания от 8 апреля 2015г. №1/15)

- Письмо Минобрнауки РФ «О введении федерального государственного образовательного стандарта общего образования» от 19.04.2011г. № 03-255;

- Письмо Министерства образования и науки РФ от 10 августа 2017 года №09-1672 «О направлении Методических рекомендаций по уточнению понятия и содержания внеурочной деятельности в рамках реализации основных общеобразовательных программ, в том числе в части проектной деятельности»;

Региональный уровень

- Закон Белгородской области «Об образовании в Белгородской области» (принят Белгородской областной Думой от 31.10.2014 № 314);

- Стратегия развития дошкольного, общего и дополнительного образования Белгородской области на 2013-2020гг. (утверждена Постановлением Правительства Белгородской области от 28 октября 2013 года № 431-ПП);

- Методические письма Белгородского института развития образования.

Муниципальный уровень

- Муниципальная программа «Развитие образования городского округа «Город Белгород» на 2015-2020 годы (*утверждена постановлением администрации города от 11 ноября 2014 года № 230*).

Уровень общеобразовательного учреждения

- Устав МБОУ СОШ №46;

- Программа развития МБОУ СОШ №46;

- Основная образовательная программа начального общего образования МБОУ СОШ №46;

- Адаптированные основные общеобразовательные программы начального общего образования для обучающихся с ЗПР, с ТНР МБОУ СОШ №46;

- Локальные акты МБОУ СОШ №46.

Общая характеристика плана внеурочной деятельности

Внеурочная деятельность обучающихся организуется в целях формирования единого образовательного пространства муниципального бюджетного общеобразовательного учреждения «Средняя общеобразовательная школа №46» г. Белгорода.

Целью внеурочной деятельности является обеспечение достижения планируемых личностных и метапредметных результатов освоения основной образовательной программы начального общего образования обучающимися, создание условий для достижения обучающимися необходимого для жизни в обществе социального опыта и формирования принимаемой обществом системы ценностей, для многогранного развития и социализации каждого школьника в свободное от учёбы время.

В качестве организационной модели внеурочной деятельности в 2020-2021 учебном году определена **оптимизационная модель**, предполагающая использование внутренних ресурсов образовательного учреждения. В её реализации принимают участие педагогические работники МБОУ СОШ №46: учителя начальных классов, учителя физической культуры, учитель английского языка, педагог-психолог, учитель-логопед, учитель-дефектолог, педагоги дополнительного образования.

Координирующую роль выполняет классный руководитель (учитель начальных классов), который в соответствии со своими функциями и задачами:

- взаимодействует с педагогическими работниками, а также учебно-вспомогательным персоналом общеобразовательного учреждения;

- организует в классе образовательную деятельность, оптимальную для развития положительного потенциала личности обучающихся в рамках деятельности общешкольного коллектива;

- организует систему отношений посредством разнообразных форм воспитывающей деятельности коллектива класса;

- организует социально значимую, творческую деятельность обучающихся.

Внеурочная деятельность является составной частью образовательной деятельности МБОУ СОШ №46 и опирается на традиции и приоритеты, сложившиеся за годы существования школы.

Школа обладает хорошей материально-технической базой для реализации программ дополнительного образования и внеурочной деятельности различных направлений: два спортивных зала, кабинет ЛФК, спортивная площадка, два компьютерных класса, кабинет православной культуры, кабинет релаксации, зимний сад, актовый зал, зал хореографии, школьный музей-мастерская традиционных народных художественных ремёсел Белгородской области им. А.В. Рябчикова, большой пришкольный участок.

Внеурочная деятельность реализуется по следующим направлениям развития личности:

- **спортивно-оздоровительное;**
- **духовно-нравственное;**
- **социальное;**
- **общеинтеллектуальное;**
- **общекультурное.**

Выбор направлений внеурочной деятельности, количества детских объединений для занятий внеурочной деятельности осуществляется обучающимися и их родителями (законными представителями) на добровольной основе.

**План внеурочной деятельности
на уровне начального общего образования МБОУ СОШ №46
на 2020-2021 учебный год
(годовой)**

Направления внеурочной деятельности	Формы реализации	Количество часов					Всего
		I	I ^{доп}	II	III	IV	
Духовно-нравственное	Социальная практика, клуб	0	0	68	68	0	136
Спортивно-оздоровительное	Секция, практикум	66	66	34	68	68	236
Общеинтеллектуальное	Кружок, клуб, лаборатория	132	132	102	102	136	472
Социальное	Лаборатория	33	33	34	0	34	101
Общекультурное	Студия, кружок	99	99	102	68	68	337
Всего		330	330	330	306	306	1282

**Перспективный план внеурочной деятельности МБОУ СОШ №46
на уровне начального общего образования**

Направление внеурочной деятельности	Формы организации внеурочной деятельности	Название программы	1	1 ^{доп}	2	3	4
Спортивно-оздоровительное	Секция	Корректирующая гимнастика	33	33	34	34	34
	Кружок	Ритмика	33	33	34	34	34

ое	Практикум	Я – пешеход и пассажир	33	33	34	34	34
Духовно-нравственное	Социальная практика	Этика: азбука добра	33	33	34	34	34
	Кружок	«Через игру – в жизнь»	33	33	34	34	34
	Клуб	«В мире православной культуры»	33	33	34	34	34
Социальное	Лаборатория	Моя первая экология	33	33	34	34	34
	Курс	Коррекционно-развивающие занятия с педагогом-психологом	33	33	34	34	34
	Курс	Коррекционно-развивающие занятия с учителем-дефектологом	66	66	68	68	68
	Курс	Развитие связной речи	66	66	68	68	68
Общеинтеллектуальное	Кружок	Занимательная математика	33	33	34	34	34
	Клуб	В мире книг	33	33	34	34	34
	Кружок	«Веселый английский»	33	33	34	34	34
	Лаборатория	Гимнастика для ума	33	33	34	34	34
	Кружок	Шахматы	33	33	34	34	34
Общекультурное	Студия	Традиционная народная глиняная игрушка	33	33	34	34	34
	Кружок	Бисероплетение	33	33	34	34	34
	Кружок	Хореография	33	33	34	34	34

3. Организационный раздел

3.1. Учебный план

Учебный план МБОУ СОШ №46, реализующий АООП НОО обучающихся с ЗПР (вариант 7.2) (далее — учебный план), фиксирует общий объем нагрузки, максимальный объем аудиторной нагрузки обучающихся, состав и структуру обязательных предметных областей, распределяет учебное время, отводимое на их освоение по классам и учебным предметам.

Учебный план МБОУ СОШ №46 определяет общие рамки принимаемых решений при разработке содержания образования, требований к его усвоению и организации образовательного процесса, а также выступает в качестве одного из основных механизмов его реализации.

Учебный план соответствует действующему законодательству Российской Федерации в области образования, обеспечивает введение в действие и реализацию требований ФГОС НОО обучающихся с ОВЗ и выполнение гигиенических требований к режиму образовательного процесса, установленных действующим СанПиНом.

В учебном плане представлены семь предметных областей и коррекционно-развивающая область. Содержание учебных предметов, входящих в состав каждой предметной области, обеспечивает целостное восприятие мира, с учетом особых образовательных потребностей и возможностей обучающихся с ЗПР. Коррекционно-развивающая область включена в структуру учебного плана с целью коррекции недостатков психофизического развития обучающихся.

Учебный план МБОУ СОШ №46 состоит из двух частей — обязательной части и части, формируемой участниками образовательных отношений.

Обязательная часть учебного плана определяет состав учебных предметов обязательных предметных областей, которые должны быть реализованы во всех имеющих государственную аккредитацию образовательных организациях, реализующих АООП НОО, и учебное время, отводимое на их изучение по классам (годам) обучения.

Обязательная часть учебного плана отражает содержание образования, которое обеспечивает достижение важнейших целей современного образования обучающихся с ЗПР:

формирование социальных компетенций, обеспечивающих овладение системой социальных отношений и социальное развитие обучающегося, а также его интеграцию в социальное окружение;

готовность обучающихся к продолжению образования на последующей ступени основного общего образования;

формирование основ нравственного развития обучающихся, приобщение их к общекультурным, национальным и этнокультурным ценностям;

формирование здорового образа жизни, элементарных правил поведения в экстремальных ситуациях;

личностное развитие обучающегося в соответствии с его индивидуальностью.

Часть учебного плана, формируемая участниками образовательных отношений, обеспечивает реализацию особых (специфических) образовательных потребностей, характерных для обучающихся с ЗПР, а также индивидуальных потребностей каждого обучающегося. В 1 и 1 дополнительном классах эта часть отсутствует. Время, отводимое на данную часть, внутри максимально допустимой недельной нагрузки обучающихся может быть использовано:

на увеличение учебных часов, отводимых на изучение отдельных учебных предметов обязательной части;

на введение учебных курсов, обеспечивающих удовлетворение особых образовательных потребностей обучающихся с ЗПР и необходимую коррекцию недостатков в психическом и/или физическом развитии;

на введение учебных курсов для факультативного изучения отдельных учебных предметов (например: элементарная компьютерная грамотность и др.);

на введение учебных курсов, обеспечивающих различные интересы обучающихся, в том числе этнокультурные (например: история и культура родного края и др.).

Количество часов, отведенных на освоение обучающимися с ЗПР учебного плана, состоящего из обязательной части и части, формируемой участниками образовательного процесса, в совокупности не превышает величину максимально допустимой недельной образовательной нагрузки обучающихся в соответствии с санитарногигиеническими требованиями.

Обязательным компонентом учебного плана МБОУ СОШ №46 является **внеурочная деятельность**. В соответствии с требованиями ФГОС НОО обучающихся с ОВЗ внеурочная деятельность организуется по направлениям развития личности (духовнонравственное, социальное, общеинтеллектуальное, общекультурное, спортивнооздоровительное). Организация занятий по направлениям внеурочной деятельности является неотъемлемой частью образовательного процесса в образовательной организации.

Выбор направлений внеурочной деятельности определяется МБОУ СОШ №46.

Коррекционно-развивающая область, согласно требованиям Стандарта, является **обязательной частью внеурочной деятельности** и представлено фронтальными и индивидуальными коррекционно-развивающими занятиями (логопедическими и психокоррекционными) и ритмикой, направленными на коррекцию дефекта и формирование навыков адаптации личности в современных жизненных условиях. Выбор коррекционно-развивающих курсов для индивидуальных и групповых занятий, их количественное соотношение, содержание осуществляется МБОУ СОШ №46 самостоятельно, исходя из психофизических особенностей обучающихся с ЗПР на основании рекомендаций ПМПК и

индивидуальной программы реабилитации инвалида. Коррекционно-развивающие занятия могут проводиться в индивидуальной и групповой форме.

Организация внеурочной деятельности предполагает, что в этой работе принимают участие все педагогические работники МБОУ СОШ №46 (учителя-дефектологи, учителя групп продленного дня, воспитатели, учителя-логопеды, педагоги-психологи, социальные педагоги, педагоги дополнительного образования и др.).

Время, отведённое на внеурочную деятельность, не учитывается при определении максимально допустимой недельной нагрузки обучающихся, но учитывается при определении объёмов финансирования, направляемых на реализацию АООП НОО. Распределение часов, предусмотренных на внеурочную деятельность, осуществляется следующим образом: недельная нагрузка — 10 ч, из них 7 ч отводится на проведение коррекционных занятий.

Чередование учебной и внеурочной деятельности в рамках реализации АООП НОО определяет МБОУ СОШ №46.

АООП НОО обучающихся с ЗПР может включать как один, так и несколько учебных планов (для обучения на дому). Для развития потенциала тех обучающихся с ЗПР, которые в силу особенностей психофизического развития испытывают трудности в усвоении отдельных учебных предметов, могут разрабатываться с участием их родителей (законных представителей) индивидуальные учебные планы, в рамках которых формируются индивидуальные учебные программы (содержание дисциплин, курсов, модулей, формы образования).

Учебный план обеспечивает в случаях предусмотренных законодательством Российской Федерации в области образования возможность обучения на государственных языках субъектов Российской Федерации, а также возможность их изучения, и устанавливает количество занятий, отводимых на их изучение, по классам (годам) обучения.

Сроки освоения АООП НОО (вариант 7.2) обучающимися с ЗПР составляют 5 лет, с обязательным введением 1 дополнительного класса.

Продолжительность учебной недели в течение всех лет обучения – 5 дней. Пятидневная рабочая неделя устанавливается в целях сохранения и укрепления здоровья обучающихся. Обучение проходит в одну смену.

Продолжительность учебного года на первой ступени общего образования составляет 34 недели, в 1 и 1 дополнительном классах — 33 недели. Продолжительность каникул в течение учебного года составляет не менее 30 календарных дней, летом — не менее 8 недель. Для обучающихся в 1 и 1 дополнительном¹ классах устанавливаются в течение года дополнительные недельные каникулы.

Продолжительность учебных занятий составляет 40 минут. При определении продолжительности занятий в 1 и 1 дополнительном классах используется «ступенчатый» режим обучения: в первом полугодии (в сентябре, октябре – по 3 урока в день по 35 минут каждый, в ноябре-декабре – по 4 урока по 35 минут каждый; январь-май – по 4 урока по 40 минут каждый);

Количество часов, отводимых на изучение учебных предметов «Русский язык», «Литературное чтение» и «Родной язык и литературное чтение» может корректироваться в рамках предметной области «Филология» с учётом психофизических особенностей обучающихся с ЗПР.

В предметную область «Филология» введен учебный предмет «Иностранный язык», в результате изучения которого у обучающихся с ЗПР будут сформированы первоначальные представления о роли и значимости иностранного языка в жизни современного человека и поликультурного мира. Обучающиеся с ЗПР приобретут начальный опыт использования иностранного языка как средства межкультурного общения, как нового инструмента познания мира и культуры других народов, осознают личностный смысл овладения иностранным языком. Изучение учебного предмета «Иностранный язык» начинается со 3-го класса. На его изучение отводится 1 час в неделю. При проведении занятий по предмету «Иностранный язык» класс делится на две группы.

Часы коррекционно-развивающей области представлены групповыми и индивидуальными коррекционно-развивающими занятиями (логопедическими и психокоррекционными), направленными на коррекцию недостатков психофизического развития обучающихся и восполнение пробелов в знаниях, а также групповыми занятиями по ритмике, направленными на коррекцию отклонений в развитии моторной деятельности обучающихся, развитие пространственных представлений, координации движений и улучшения осанки детей. Количество часов в неделю указывается на одного учащегося. Коррекционно-развивающие занятия проводятся в течение учебного дня и во внеурочное время. На индивидуальные коррекционные занятия отводится до 25 мин., на групповые занятия – до 40 минут.

Количество учебных занятий за 5 учебных лет не может составлять более 3732 часов.

Время, отводимое на внеурочную деятельность, на ступени начального общего обучения составляет – 1680 часов, из них 1176 ч приходится на коррекционно-развивающее направление.

Перспективный учебный план начального общего образования обучающихся с задержкой психического развития (вариант 7.2.) (вариант 1 -5 лет)							
Предметные области	Классы Учебные предметы	Количество часов в год					Всего
		I	I доп.	II	III	IV	
Обязательная часть							
Филология	Русский язык	165	165	170	136	136	772
	Литературное чтение	132	132	136	136	102	638
	Родной язык	16,5	16,5	17	17	17	84
	Литературное чтение на родном языке	16,5	16,5	17	17	17	84
	Иностранный язык	-	-	-	34	34	68
Математика и информатика	Математика	132	132	136	136	136	672
Обществознание и естествознание	Окружающий мир	66	66	68	68	68	336
Основы религиозных культур и светской этики	Основы религиозных культур и светской этики	-	-	-	-	34	34
Искусство	Музыка	33	33	34	34	34	168
	Изобразительное искусство	33	33	34	34	34	168
Технология	Технология	33	33	34	34	34	168
Физическая культура	Физическая культура	66	66	68	68	68	336
Итого		693	693	714	714	714	3528
<i>Часть, формируемая участниками образовательного процесса</i>		-	-	68	68	68	204
Максимально допустимая годовая нагрузка (при 5-дневной учебной неделе)		693	693	782	782	782	3732
Внеурочная деятельность (включая коррекционно-развивающую работу):		330	330	340	340	340	1680
<i>коррекционно-развивающая работа</i>		<i>231</i>	<i>231</i>	<i>238</i>	<i>238</i>	<i>238</i>	<i>1176</i>
<i>коррекционно-развивающие занятия</i>		<i>198</i>	<i>198</i>	<i>204</i>	<i>204</i>	<i>204</i>	<i>1008</i>
Ритмика		33	33	34	34	34	168
<i>другие направления внеурочной деятельности</i>		<i>99</i>	<i>99</i>	<i>102</i>	<i>102</i>	<i>102</i>	<i>504</i>
Всего к финансированию		1023	1023	1122	1122	1122	5412

Недельный учебный план начального общего образования обучающихся с задержкой психического развития (вариант 7.2)							
Предметные области	Классы Учебные предметы	Количество часов в неделю					Всего
		1	1 ¹	2	3	4	
Обязательная часть							
Филология	Русский язык	5	5	5	4	4	23
	Литературное чтение	4	4	4	4	3	19
	Родной язык и литературное чтение	1	1	1	1	1	5
	Иностранный язык	-	-	-	1	1	2
Математика и информатика	Математика	4	4	4	4	4	20
Обществознание и естествознание	Окружающий мир	2	2	2	2	2	10
Основы религиозных культур и светской этики	Основы религиозных культур и светской этики	□	□	□	□	1	1
Искусство	Музыка	1	1	1	1	1	5
	Изобразительное искусство	1	1	1	1	1	5
Технология	Технология	1	1	1	1	1	5
Физическая культура	Физическая культура	2	2	2	2	2	10
Итого		21	21	21	21	21	105
<i>Часть, формируемая участниками образовательного процесса</i>		-	-	2	2	2	6
Максимально допустимая недельная нагрузка (при 5-дневной учебной неделе)		21	21	23	23	23	111
Внеурочная деятельность (включая коррекционно-развивающую область):		10	10	10	10	10	50
<i>коррекционно-развивающая область</i>		7	7	7	7	7	35
коррекционно-развивающие занятия		6	6	6	6	6	30
ритмика		1	1	1	1	1	5
<i>направления внеурочной деятельности</i>		3	3	3	3	3	15
Всего к финансированию		31	31	33	33	33	161

3.2. Система условий реализации адаптированной основной общеобразовательной программы начального общего образования

Кадровые условия

МБОУ СОШ №46 г. укомплектована кадрами, имеющими необходимую квалификацию для решения задач, определенных основной образовательной программой образовательной организации, и способными к инновационной профессиональной деятельности.

В штат специалистов МБОУ СОШ №46, реализующей вариант 7.2 АООП НОО обучающихся с ЗПР, входят воспитатель, учитель-логопед, педагоги-психологи, специалисты по адаптивной физкультуре, социальные педагоги, музыкальный работник, медицинские работники, педагоги дополнительного образования.

Кадровое обеспечение реализации ООП СОО

Наименование должности	Количество педагогических работников		Квалификационные категории		
	требуется	имеется	Высшая	Первая	Без категории
Учитель начальных классов	16	16	11	4	1
Учитель английского языка	8	8	1	3	4
Учитель физической культуры	5	5	3	2	
Учитель-логопед	1	1	1		
Педагог-психолог	2	1			1
Социальный педагог	1	1			1
Старшая вожатая	1	1			1
Педагог дополнительного образования	6	6	2	2	2
Воспитатель	1	1			1
Тьютор	1	1			1
ИТОГО:	42	41	18	11	12

По стажу работы коллектив МБОУ СОШ № 46 представляет оптимальное соотношение опытных и молодых педагогов (80% и 20%). Такое сочетание является хорошей основой для сохранения и передачи традиций школы.

Соответствие кадровых ресурсов требованиям введения ФГОС СОО

МБОУ СОШ №46 укомплектовано педагогическими, руководящими и иными работниками, уровень квалификации которых соответствует требованиям ФГОС	Да - 1 балл Нет – 0 баллов	1
В МБОУ СОШ №46 обеспечены условия для повышения квалификации педагогических работников, обеспечивающего их профессиональную компетентность в организации образовательного процесса в соответствии с требованиями ФГОС СОО	Да - 1 балл Нет – 0 баллов	1
Учителя иностранного языка	%	100
Учителя начальных классов		100
Учителя физической культуры	%	100
Социальный педагог	%	100

Педагог - психолог	%	100
Учитель-логопед	%	100
Учитель-дефектолог	%	100
Педагог дополнительного образования	%	100
Вожатая	%	100
Воспитатель	%	100
Тьютор	%	100

В процессе психолого-медико-педагогического сопровождения обучающихся с ЗПР принимают участие медицинские работники (врачи различных специальностей и средний медицинский персонал), имеющие необходимый уровень образования и квалификации.

МБОУ СОШ №46 обеспечивает работникам возможность повышения профессиональной квалификации, ведения методической работы, применения, обобщения и распространения опыта использования современных образовательных технологий обучения и воспитания детей с ЗПР.

Педагогические работники МБОУ СОШ №46, реализующие предметные области АООП НОО обучающихся с ЗПР, имеют образование по одному из перечисленных вариантов: высшее профессиональное педагогическое специальное (дефектологическое) образование и удостоверение о повышении квалификации в области обучения и воспитания детей с ЗПР установленного образца;

высшее/среднее профессиональное педагогическое образование и удостоверение о повышении квалификации в области обучения и воспитания детей с ЗПР установленного образца.

Педагогические работники МБОУ СОШ №46, реализующие коррекционно-развивающую область АООП НОО для обучающихся с ЗПР, должны иметь образование по одному из перечисленных вариантов:

высшее профессиональное педагогическое специальное (дефектологическое) образование и удостоверение о повышении квалификации в области обучения и воспитания детей с ЗПР установленного образца;

высшее/среднее профессиональное педагогическое, диплом о профессиональной переподготовке в области специального (дефектологического) образования установленного образца и удостоверение о повышении квалификации в области обучения и воспитания детей с ЗПР установленного образца.

В процессе реализации АООП НОО для обучающихся с ЗПР *в рамках сетевого взаимодействия*, при необходимости, должны быть организованы консультации специалистов медицинских и других организаций, которые не включены в штатное расписание Организации, (педиатр, невропатолог, психотерапевт и др.) для проведения дополнительного обследования обучающихся и получения медицинских заключений о состоянии их здоровья, возможностях лечения, оперативного вмешательства, медицинской реабилитации; подбора технических средств коррекции (средства передвижения для детей с нарушениями опорно-двигательного аппарата и т.д.).

В процесс реализации АООП НОО обучающихся с ЗПР (вариант 7.2) (в условиях обучения в одном классе с обучающимися, без ограничений здоровья) образовательная организация может временно или постоянно обеспечить (по рекомендации ПМПК) участие *тьютора*, который должен иметь высшее профессиональное педагогическое образование и диплом о профессиональной переподготовке по соответствующей программе установленного образца.

Организация методической работы МБОУ СОШ №46

- семинары, посвященные содержанию и ключевым особенностям ФГОС СОО;
- тренинги для педагогов с целью выявления и соотнесения собственной профессиональной позиции с целями и задачами ФГОС СОО;
- заседания методических объединений учителей по проблемам введения ФГОС СОО;

конференции участников образовательных отношений и социальных партнеров МБОУ СОШ №46 по итогам разработки основной образовательной программы, ее отдельных разделов, проблемам апробации и введения ФГОС СОО;

участие педагогов в разработке разделов и компонентов основной образовательной программы МБОУ СОШ №46;

участие педагогов в разработке и апробации оценки эффективности работы в условиях внедрения ФГОС СОО и новой системы оплаты труда;

участие педагогов в проведении мастер-классов, круглых столов, стажерских площадок, «открытых» уроков, внеурочных занятий и мероприятий по отдельным направлениям введения и реализации ФГОС СОО.

Подведение итогов и обсуждение результатов мероприятий могут осуществляться в разных формах: совещания при директоре, заседания педагогического и методического советов, решения педагогического совета, презентации, приказы, инструкции, рекомендации, резолюции и т. д.

Финансовые условия

Финансовое обеспечение образования обучающихся с ЗПР осуществляется в соответствии с законодательством Российской Федерации и учетом особенностей, установленных Федеральным законом «Об образовании в Российской Федерации».

Финансовое обеспечение должно соответствовать специфике кадровых и материально-технических условий, определенных для варианта 7.2. АООП НОО обучающихся с ЗПР.

Финансовые условия реализации АООП НОО обучающихся с ЗПР должны:

- обеспечивать государственные гарантии прав обучающихся с ЗПР на получение бесплатного общедоступного образования, включая внеурочную деятельность;
- обеспечивать возможность исполнения требований ФГОС НОО обучающихся с ОВЗ;
- обеспечивать реализацию обязательной части АООП НОО и части, формируемой участниками образовательных отношений, учитывая вариативность особых образовательных потребностей и индивидуальных особенностей развития обучающихся с ЗПР;
- отражать структуру и объем расходов, необходимых для реализации АООП НОО и достижения планируемых результатов, а также механизм их формирования.

Финансовое обеспечение реализации АООП НОО опирается на исполнение расходных обязательств, обеспечивающих конституционное право граждан на бесплатное и общедоступное общее образование. Объем действующих расходных обязательств отражается в задании учредителя по оказанию государственных (муниципальных) образовательных услуг в соответствии с требованиями ФГОС НОО обучающихся с ОВЗ.

Нормативы определяются в соответствии с ФГОС НОО обучающихся с ОВЗ:

специальными условиями получения образования (кадровыми, материально-техническими);

расходами на оплату труда работников, реализующих АООПНОО;

расходами на средства обучения и воспитания, коррекцию/компенсацию нарушений развития, включающими расходные и дидактические материалы, оборудование, инвентарь, электронные ресурсы, оплату услуг связи, в том числе расходами, связанными с подключением к информационно-телекоммуникационной сети Интернет;

расходами, связанными с дополнительным профессиональным образованием руководящих и педагогических работников по профилю их деятельности;

иными расходами, связанными с реализацией и обеспечением реализации АООПНОО, в том числе с круглосуточным пребыванием обучающихся с ОВЗ в Организации.

Финансирование коррекционно-развивающей области должно осуществляться в объеме, предусмотренным законодательством.

Структура расходов на образование включает:

- 1) образование обучающегося с ЗПР на основе АООП НОО;
- 2) сопровождение ребенка в период его нахождения в образовательной организации;
- 3) консультирование родителей и членов семей по вопросам образования ребенка;
- 4) обеспечение необходимым учебным, информационно-техническим оборудованием и учебно-дидактическим материалом.

Определение нормативных затрат на оказание государственной услуги

Финансирование государственной услуги рассчитывается с учетом рекомендаций ПМПК, ИПР инвалида, школьного психолого-педагогического консилиума в соответствии с кадровыми и материально-техническими условиями реализации АООП НОО обучающихся с ЗПР, требованиями к наполняемости классов в соответствии с СанПиН. Учитывается то, что внеурочная деятельность включает обязательные индивидуальные и фронтальные коррекционные занятия «Коррекционно-развивающей области» (в учебном плане количество часов на индивидуальные занятия указывается на одного обучающегося, на фронтальные занятия – на класс).

• Финансовое обеспечение реализации программы

Финансовое обеспечение реализации основной образовательной программы среднего общего образования МБОУ СОШ №46 г. Белгорода включает в себя:

обеспечение государственных гарантий прав граждан на получение бесплатного общедоступного среднего общего образования;

исполнение требований ФГОС СОО организацией, осуществляющей образовательную деятельность;

реализацию обязательной части основной образовательной программы и части, формируемой участниками образовательных отношений, включая выполнение индивидуальных проектов и внеурочную деятельность.

Финансовое обеспечение реализации основной образовательной программы среднего общего образования отражает структуру и объем расходов, необходимых для реализации основной образовательной программы среднего общего образования, а также механизм их формирования.

Расчет нормативов, определяемых органами государственной власти субъектов Российской Федерации в соответствии с пунктом 3 части 1 статьи 8 Федерального закона от 29 декабря 2012 г. № 273-ФЗ «Об образовании в Российской Федерации», нормативных затрат оказания государственных (муниципальных) услуг по реализации образовательной программы среднего общего образования осуществляется по направленности (профилю) основной образовательной программы среднего общего образования с учетом форм обучения, сетевой формы реализации образовательных программ, образовательных технологий, специальных условий получения образования обучающимися с ограниченными возможностями здоровья, обеспечения дополнительного профессионального образования педагогическим работникам, обеспечения безопасных условий обучения и воспитания, охраны здоровья обучающихся, а также с учетом иных предусмотренных указанным Федеральным законом особенностей организации и осуществления образовательной деятельности (для различных категорий обучающихся) в расчете на одного обучающегося.

Материально-технические условия

Материально-техническое обеспечение – это общие характеристики инфраструктуры МБОУ СОШ №46, включая параметры информационно-образовательной среды.

Материально-техническое обеспечение начального общего образования обучающихся с ЗПР должно отвечать не только общим, но и их особым образовательным потребностям. В связи с этим в структуре материально-технического обеспечения процесса образования должна быть отражена специфика требований к:

- организации пространства, в котором обучается ребенок с ЗПР;
- организации временного режима обучения;

- техническим средствам обучения, включая компьютерные инструменты обучения, ориентированные на удовлетворение особых образовательных потребностей обучающихся с ЗПР;
- учебникам, рабочим тетрадям, дидактическим материалам, отвечающим особым образовательным потребностям обучающихся с ЗПР и позволяющих реализовывать выбранный вариант программы.

Материально-техническая база МБОУ СОШ №46

№п\п		Кол-во
1.	Общая площадь здания школы	8211,3 м ²
2.	Учебные кабинеты.	3
	Из них компьютерные классы	2
3.	Мастерские	2
4.	Спортивные залы	2
5.	Зал сухого плавания	1
6.	Плавательный бассейн	1
7.	Библиотека	1
8.	Актный зал	1
9.	Столовая	1
10.	Кабинет хореографии	
11.	Кабинеты психолого-педагогического сопровождения	3
12.	Музей-мастерская	1
13.	Медицинский кабинет, в т.ч. стоматологический	2
14.	Наличие АРМ	43
15.	Интерактивные доски	4
16.	Мультимедийный проектор	43

МБОУ СОШ №46 обеспечивает отдельные специально оборудованные помещения для реализации курсов коррекционно-развивающей области и психолого-медико-педагогического сопровождения обучающихся с ЗПР. В МБОУ СОШ №46 имеются отдельные специально оборудованные помещения для проведения занятий с педагогом-дефектологом, педагогом-психологом, учителем-логопедом и другими специалистами, отвечающие задачам программы коррекционной работы и задачам психолого-педагогического сопровождения обучающегося с ЗПР. Организовано пространство для отдыха и двигательной активности обучающихся на перемене и во второй половине дня (рекреационные зоны)

Организация рабочего пространства обучающегося с ЗПР в классе предполагает выбор парты и партнера.

Класс оборудован партами, регулируемые в соответствии с ростом учащихся. Номер парты подбирается тщательно, в соответствии с ростом ученика, что обеспечивает возможность поддерживать правильную позу.

Обязательным условием к организации рабочего места обучающегося с ЗПР является обеспечение возможности постоянно находиться в зоне внимания педагога.

Требования к организации временного режима МБОУ СОШ №46

Временной режим образования обучающихся с ЗПР (учебный год, учебная неделя, день) устанавливается в соответствии с законодательно закрепленными нормативами (ФЗ «Об

образовании в РФ», СанПиН, приказы Министерства образования и др.), а также локальными актами образовательной организации.

Организация временного режима обучения детей с ЗПР должна соответствовать их особым образовательным потребностям и учитывать их индивидуальные возможности.

Сроки освоения АООП НОО обучающимися с ЗПР для **варианта 7.2** составляют 5 лет (с обязательным введением 1 дополнительного класса).

Устанавливается следующая продолжительность учебного года: 1 – 1 дополнительный классы – 33 учебных недели; 2 – 4 классы – 34 учебных недели.

Для профилактики переутомления обучающихся с ЗПР в годовом календарном учебном плане рекомендуется предусмотреть равномерное распределение периодов учебного времени и каникул.

Продолжительность учебной недели – 5 дней (при соблюдении гигиенических требований к максимальным величинам недельной образовательной нагрузки согласно СанПиН 2.4.2.2821-10). Пятидневная рабочая неделя устанавливается в целях сохранения и укрепления здоровья обучающихся. Обучение проходит в первую смену. Продолжительность учебного дня для конкретного ребенка устанавливается МБОУ СОШ №46 с учетом особых образовательных потребностей обучающегося, его готовности к нахождению в среде сверстников без родителей. Распорядок учебного дня обучающихся с ЗПР устанавливается с учетом их повышенной утомляемости в соответствии с требованиями к здоровьесбережению (регулируется объем нагрузки по реализации АООП НОО, время на самостоятельную учебную работу, время отдыха, удовлетворение потребностей обучающихся в двигательной активности). Целесообразно обучение по режиму продленного дня с организацией прогулки, питания, необходимых оздоровительных мероприятий.

Количество часов, отведенных на освоение обучающимися с ЗПР учебного плана, состоящего из обязательной части и части, формируемой участниками образовательного процесса, не превышает величину недельной образовательной нагрузки, установленную СанПиН 2.4.2.2821-10. Образовательную недельную нагрузку необходимо равномерно распределять в течение учебной недели.

Учебный день включает в себя специально организованные занятия / уроки, а также паузу, время прогулки, выполнение домашних заданий. Обучение и воспитание происходит, как в ходе занятий / уроков, так и во время другой (внеурочной) деятельности обучающегося в течение учебного дня.

Учебные занятия начинаются в 8.30 часов. Проведение нулевых уроков не допускается. Число уроков в день:

для обучающихся 1 – 1 дополнительного классов – не должно превышать 4 уроков и один день в неделю – не более 5 уроков, за счет урока физической культуры;

для обучающихся 2 – 4 классов – не более 5 уроков.

Продолжительность учебных занятий не превышает 40 минут. При определении продолжительности занятий в 1–1 дополнительном классах используется «ступенчатый» режим обучения: в первом полугодии (в сентябре, октябре – по 3 урока в день по 35 минут каждый, в ноябре-декабре – по 4 урока по 35 минут каждый; январь-май – по 4 урока по 40 минут каждый)⁸.

Продолжительность перемен между уроками составляет не менее 10 минут, большой перемены (после 2-го или 3-го уроков) - 20 - 30 минут. Вместо одной большой перемены допускается после 2-го и 3-го уроков устанавливать перемены по 20 минут каждая. Между началом коррекционных, внеклассных, факультативных занятий, кружков, секций и последним уроком рекомендуется устраивать перерыв продолжительностью не менее 45 минут.

При обучении детей с ЗПР предусматривается специальный подход при

⁸ П. п 10.9, 10.10 постановления Главного государственного санитарного врача РФ от 29 декабря 2010 г. N 189 г. Москва «Об утверждении СанПиН 2.4.2.2821-10 "Санитарно-эпидемиологические требования к условиям и организации обучения в общеобразовательных учреждениях"»

комплектовании класса, в котором будет обучаться ребенок с ЗПР. Обучающиеся с ЗПР, осваивающие **вариант 7.2** АООП НОО, обучаются в среде сверстников со сходными нарушениями развития в отдельных классах, осуществляющих образовательную деятельность. Наполняемость класса не должна превышать 12 обучающихся.

Требования к техническим средствам обучения

Технические средства обучения дают возможность удовлетворить особые образовательные потребности обучающихся с ЗПР, способствуют мотивации учебной деятельности, развивают познавательную активность обучающихся. К техническим средствам обучения обучающихся с ЗПР, ориентированным на их особые образовательные потребности, относятся: компьютеры с колонками и выходом в Internet, мультимедийные проекторы с экранами, принтер, сканер, цифровой фотоаппарат, цифровая видеокамера, интерактивные доски, программные продукты, средства для хранения и переноса информации (USB накопители), музыкальные центры с набором аудиодисков со звуками живой и неживой природы, музыкальными записями, аудиокнигами и др.

Требования к информационно-образовательной среде

В МБОУ СОШ №46 созданы условия для функционирования современной информационно-образовательной среды, включающей электронные информационные ресурсы, электронные образовательные ресурсы, совокупность информационных технологий, телекоммуникационных технологий, соответствующих технических средств (в том числе, флеш-тренажеров, инструментов wiki, цифровых видео материалов и др.), обеспечивающих достижение каждым обучающимся максимально возможных для него результатов освоения АООП НОО.

Важной частью информационно-образовательной среды является официальный сайт образовательной организации в сети Интернет (school46@beluo31.ru), на котором размещается информация о реализуемых образовательных программах, ФГОС, материально-техническом обеспечении образовательной деятельности и др.

Для предоставления родителям объективной и своевременной информации о результатах обучения детей в школе налажена работа в системе ИОСУ «Виртуальная школа».

Информационно-образовательная среда организации, осуществляющей образовательную деятельность, должна обеспечивать:

- информационно-методическую поддержку образовательной деятельности;
- планирование образовательной деятельности и ее ресурсного обеспечения;
- проектирование и организацию индивидуальной и групповой деятельности;
- мониторинг и фиксацию хода и результатов образовательной деятельности;
- мониторинг здоровья обучающихся;

современные процедуры создания, поиска, сбора, анализа, обработки, хранения и представления информации;

дистанционное взаимодействие всех участников образовательных отношений (обучающихся, их родителей (законных представителей), педагогических работников, органов, осуществляющих управление в сфере образования, общественности), в том числе с применением дистанционных образовательных технологий;

дистанционное взаимодействие организации, осуществляющей образовательную деятельность с другими образовательными организациями, учреждениями культуры, здравоохранения, спорта, досуга, службами занятости населения, обеспечения безопасности жизнедеятельности.

Требования к учебникам, рабочим тетрадям и специальным дидактическим материалам

Реализация АООП НОО обучающихся с ЗПР предусматривает использование базовых учебников для сверстников без ограничений здоровья. С учётом особых образовательных потребностей обучающихся с ЗПР применяются специальные приложения и дидактические материалы (преимущественное использование натуральной и иллюстративной наглядности),

обеспечивающих реализацию программы коррекционной работы и специальную поддержку освоения АООП НОО.

Особые образовательные потребности обучающихся с ЗПР обуславливают необходимость специального подбора дидактического материала, преимущественное использование натуральной и иллюстративной наглядности.

Освоение содержательной области *«Филология»* предполагает использование печатных пособий (наборы картинной азбуки; наборы предметных картинок; картинное лото; наборы сюжетных картинок по отдельным темам; различные виды словарей; репродукции картин в соответствии с тематикой и видами работ); опорных таблиц по отдельным изучаемым темам; схем (звуко-буквенного разбора слова; разбора слов по составу и др.); дидактического раздаточного материала (карточки с заданиями); наборов ролевых игр, игрушек по отдельным темам; наборов муляжей (фрукты, овощи, ягоды и т.д.).

Освоение содержательной области *«Математика»* предполагает использование разнообразного дидактического материала: предметов различной формы, величины, цвета, счетного материала; таблиц на печатной основе; калькулятора; измерительных инструментов и приспособлений (размеченные и неразмеченные линейки, циркули, транспортиры, наборы угольников, мерки); демонстрационных пособий для изучения геометрических величин, геометрических фигур и тел; настольных развивающих игр.

Формирование доступных представлений о мире и практики взаимодействия с окружающим миром в рамках содержательной области *«Обществознание и естествознание (Окружающий мир)»* происходит с использованием традиционных дидактических средств, с применением видео, проекционного оборудования, интернет ресурсов и печатных материалов, муляжей предметов, чучел животных и птиц. Обогащению опыта взаимодействия с окружающим миром способствует непосредственный контакт обучающихся с ЗПР с миром живой природы (растительным и животным). В качестве средств обучения могут выступать комнатные растения, оранжереи, живые уголки, расположенные в здании образовательной организации, а также теплицы, пришкольный участок и другие объекты на прилегающей к образовательной организации территории.

Специальный учебный и дидактический материал необходим для образования обучающихся с ЗПР в области *«Искусство»*. Освоение практики изобразительной деятельности, художественного ремесла и художественного творчества требует некоторых специфических инструментов (ножниц, кисточек и др.), а также большой объем расходных материалов (бумага, краски, пластилин, глина, клей и др.). Для развития изобразительной деятельности в доступные виды художественного ремесла (батик, керамика, ткачество, полиграфия и др.) необходимо безопасное оборудование для соответствующих мастерских. На занятиях музыкой важно обеспечить обучающимся с ЗПР использование доступных музыкальных инструментов (бубен, барабан, маракас и др.), а также оснастить актовые залы воспроизводящим, звукоусиливающим и осветительным оборудованием.

Овладение обучающимися с ЗПР образовательной областью *«Физическая культура»* предполагает коррекцию двигательных навыков в процессе музыкально-ритмической и спортивной деятельности. Для этого необходимо наличие специальных предметов (лент, мячи, шары, обручи и др.); фонотеки с записями различных музыкальных произведений; наборов детских музыкальных инструментов (бубен, барабан, детское пианино и др.). Оборудование спортивного зала предполагает наличие необходимого спортивного инвентаря для овладения различными видами физкультурно-спортивной деятельности.

Для овладения образовательной областью *«Технологии»* обучающимся с ЗПР необходимо использование специфических инструментов (кисти беличьей, кисти из щетины, стеки, ножницы, циркуль, линейки, угольники, иглы швейные с удлиненным (широким) ушком и др.) и расходных материалов (краски акварельные и гуашевые; фломастеры разного цвета; цветные карандаши; бумага рисовальная, бумага цветная разной плотности, картон цветной, серый, белый; бумага наждачная (крупнозернистая, мелкозернистая); бумага в крупную клетку; набор разноцветного пластилина; нитки (разные виды); ткани разных сортов и др.) в

процессе формирования навыков ручного труда.

Материально-техническое обеспечение **коррекционных курсов** включает обеспечение кабинета логопеда, психолога и зала для проведения занятий по ритмике.

Материально-техническое оснащение кабинета **логопеда** включает: печатные пособия (учебники по русскому языку и чтению; кассы букв и слогов; разрезные азбуки; альбом с предметными и сюжетными картинками; картинные лото; альбомы с картинками для исследования произношения звуков); мебель и оборудование (парты, стол, стул, шкаф для пособий, классная доска, зеркала (настенное, настольное, для индивидуальной работы), стенные часы, настольная лампа, умывальник, мыло, полотенце); специальное оборудование (логопедические зонды; спирт, вата); игры и игрушки (настольные игры: кубики, мозаики, лото; игрушки, предназначенные для развития дыхания; наборы игрушек, предназначенные для развития и обогащения словарного запаса); технические средства обучения (CD/DVD – проигрыватели; телевизор; аудиовидеомагнитофон; компьютер с программным обеспечением; слайд-проектор; мультимедиапроектор; магнитная доска; экран).

Материально-техническое оснащение кабинета **психолога** включает: учебный материал (методики с необходимым стимульным материалом для диагностики познавательной и эмоциональной сфер личности, поведения; методики с необходимым оснащением для проведения психо-коррекционной работы по отдельным направлениям); мебель и оборудование (стол и стул для психолога; шкаф для пособий и техники; уголок мягкой мебели (по возможности); рабочие места для детей); технические средства обучения; игрушки и игры (мячи, куклы, пирамиды, кубики, доски Сегена различной модификации; настольные игры); набор материалов для детского творчества (строительный материал, пластилин, краски, цветные карандаши, фломастеры, бумага, клей и т.д.).

Материально-техническое обеспечение **зала для проведения занятий по ритмике** включает: специальное оборудование (хореографические станки; настенные зеркала); дидактическое оборудование (мячи; ленты; дождики, шары, обручи); музыкальные инструменты (фортепиано (пианино, рояль), баян /аккордеон, скрипка, гитара, клавишный синтезатор); комплект детских музыкальных инструментов (блок-флейта, гlockenspiel/трещотки, колокольчик, треугольник, барабан, бубен, румба, маракасы, кастаньеты, металлофоны, ксилофоны; свистульки, деревянные ложки); технические средства обучения; экранно-звуковые пособия.

Обеспечение условий для организации обучения и взаимодействия специалистов, их сотрудничества с родителями (законными представителями) обучающихся

Требования к материально-техническому обеспечению ориентированы не только на обучающегося, но и на всех участников процесса образования. Это обусловлено большей, чем в «норме», необходимостью индивидуализации процесса образования обучающихся с ЗПР. Специфика данной группы требований состоит в том, что все вовлечённые в процесс образования взрослые должны иметь неограниченный доступ к организационной технике либо специальному ресурсному центру в образовательной организации, где можно осуществлять подготовку необходимых индивидуализированных материалов для процесса обучения обучающегося с ЗПР. Предусматривается материально-техническая поддержка, в том числе сетевая, процесса координации и взаимодействия специалистов разного профиля, вовлечённых в процесс образования, родителей (законных представителей) обучающегося с ЗПР.

В целях обеспечения реализации образовательных программ имеется библиотека. Библиотечный фонд МБОУ СОШ №46 укомплектован печатными и (или) электронными учебными изданиями (включая учебники и учебные пособия), методическими и периодическими изданиями по всем входящим в реализуемую основную образовательную программу среднего общего образования учебным предметам, курсам, дисциплинам (модулям) на определенных учредителем организации, осуществляющей образовательную деятельность, языках обучения и воспитания.

Кроме учебной литературы библиотека содержит фонд дополнительной литературы: отечественная и зарубежная, классическая и современная художественная литература; научно-популярная и научно-техническая литература; издания по изобразительному искусству, музыке, физической культуре и спорту, экологии, правилам безопасного поведения на дорогах; справочно-библиографические и периодические издания; собрание словарей; литературу по социальному и профессиональному самоопределению обучающихся.

С целью создания широкого, постоянного и устойчивого доступа всех участников образовательных отношений к любой информации, связанной с реализацией адаптированной основной образовательной программы для детей с ЗПР (вариант 7.2), достижением планируемых результатов, организацией образовательной деятельности, обеспечивается функционирование школьного сервера, школьного сайта, внутренней (локальной) сети, внешней (в том числе глобальной) сети.

**Муниципальное бюджетное общеобразовательное учреждение
«Средняя общеобразовательная школа №46» г. Белгорода**

Обсуждена
на заседании методического
объединения классных руководителей
Протокол № 1 от
«30» августа 2022г.

Принята
Педагогическим советом
Протокол № 1 от
«31» августа 2022 г.



Утверждена
Директор МБОУ СОШ №46
Крытченко О.Ф.
Приказ №451 от
«31» августа 2022 г.

**РАБОЧАЯ ПРОГРАММА ВОСПИТАНИЯ
«Дорогою добра – к успеху!»**

**МБОУ СОШ № 46 г. Белгорода
на 2022-2025 гг.**

Белгород
2022

ОГЛАВЛЕНИЕ

№ п/п	Наименование раздела	Стр.
	ПОЯСНИТЕЛЬНАЯ ЗАПИСКА	3
РАЗДЕЛ I.	ЦЕЛЕВОЙ	
	1.1. Методологические подходы и принципы воспитания	5
	1.2. Цель и задачи воспитания обучающихся	7
	1.3. Целевые ориентиры результатов воспитания	7
РАЗДЕЛ II.	СОДЕРЖАТЕЛЬНЫЙ	
	2.1. Уклад общеобразовательной организации	16
	2.2. Воспитывающая среда школы	18
	2.3. Воспитывающие общности (сообщества) в школе	19
	2.4. Направления воспитания	20
	2.5. Виды, формы и содержание воспитательной деятельности	21
	2.5.1 Инвариантные модули	
	2.5.1.1. Модуль «Ключевые общешкольные дела»	21
	2.5.1.2. Модуль «Классное руководство»	23
	2.5.1.3. Модуль «Школьный урок»	26
	2.5.1.4. Модуль «Внеурочная деятельность»	28
	2.5.1.5. Модуль «Дополнительное образование»	31
	2.5.1.6. Модуль «Внешкольные мероприятия»	33
	2.5.1.7. Модуль «Организация предметно-пространственной среды»	33
	2.5.1.8. Модуль «Работа с родителями»	34
	2.5.1.9. Модуль «Самоуправление»	36
	2.5.1.10. Модуль «Профилактика и безопасность»	37
	2.5.1.11. Модуль «Социальное партнёрство»	39
	2.5.1.12. Модуль «Профориентация»	40
	2.5.2. Вариативные модули	
	2.5.2.1. Модуль «Детские общественные объединения»	41
	2.5.2.2. Модуль «Волонтерская деятельность»	43
	2.5.2.3. Модуль «Экскурсии, походы»	44
	2.5.2.4. Модуль «Школьные СМИ»	45
	2.5.2.5. Модуль «Школьный музей»	45
РАЗДЕЛ III.	ОРГАНИЗАЦИОННЫЙ	
	3.1. Кадровое обеспечение	47
	3.2. Нормативно-методическое обеспечение	47
	3.3. Требования к условиям работы с детьми с особыми образовательными потребностями	48
	3.4. Система поощрения социальной успешности и проявлений активной жизненной позиции обучающихся	49
	3.5. Анализ воспитательного процесса	51
Приложения	<i>Приложение 1. «Календарь образовательных событий, приуроченных к государственным и национальным праздникам Российской Федерации, памятным датам и событиям российской истории и культуры»</i>	56
	<i>Приложение 2. КАЛЕНДАРНЫЙ ПЛАН ВОСПИТАТЕЛЬНОЙ РАБОТЫ НОО</i>	59
	<i>Приложение 3. КАЛЕНДАРНЫЙ ПЛАН ВОСПИТАТЕЛЬНОЙ РАБОТЫ ООО</i>	70
	<i>Приложение 4. КАЛЕНДАРНЫЙ ПЛАН ВОСПИТАТЕЛЬНОЙ РАБОТЫ СОО</i>	84

ПОЯСНИТЕЛЬНАЯ ЗАПИСКА

Рабочая программа воспитания «Дорогою добра – к успеху!»

МБОУ СОШ № 46 г. Белгорода разработана в соответствии с Примерной рабочей программой воспитания для общеобразовательных организаций (образовательных организаций, реализующих образовательные программы начального общего, основного общего, среднего общего образования) (далее, соответственно — Программа, школы), предусматривает обеспечение процесса воспитания на основе Федерального закона от 29.12.2012 № 273-ФЗ «Об образовании в Российской Федерации», с учётом Стратегии развития воспитания в Российской Федерации на период до 2025 года и Плана мероприятий по ее реализации в 2021-2025 гг., Стратегии национальной безопасности Российской Федерации, федеральных государственных образовательных стандартов начального общего, основного общего и среднего общего образования (далее — ФГОС).

Программа является методическим документом, определяющим комплекс основных характеристик воспитательной работы, осуществляемой в школе, разработана с учётом государственной политики в области образования и воспитания.

Рабочая программа воспитания «Дорогою добра – к успеху!» является обязательной частью основной образовательной программы МБОУ СОШ № 46 г. Белгорода. Программа направлена на решение проблем гармоничного вхождения школьников в социальный мир и налаживания ответственных взаимоотношений с окружающими их людьми. Программа показывает, каким образом педагоги могут реализовать воспитательный потенциал их совместной с детьми деятельности.

Программа основывается на единстве и преемственности образовательного процесса на уровнях начального общего, основного общего, среднего общего образования, соотносится с примерными рабочими программами воспитания для организаций, реализующих образовательные программы дошкольного, среднего профессионального образования.

Программа предназначена для планирования и организации системной воспитательной деятельности с целью достижения обучающимися личностных результатов образования, определённых ФГОС; разрабатывается и утверждается с участием коллегиальных органов управления школой (в том числе советов обучающихся), советов родителей; реализуется в единстве урочной и внеурочной деятельности, осуществляемой совместно с семьей и другими участниками образовательных отношений, социальными институтами воспитания; предусматривает приобщение обучающихся к российским традиционным духовным ценностям, включая культурные ценности своей этнической группы, правилам и нормам поведения в российском обществе.

В центре рабочей программы воспитания областного муниципального бюджетного общеобразовательного учреждения «Средняя общеобразовательная школа № 46» г. Белгород находится личностное развитие обучающихся в соответствии с ФГОС общего образования, формирование у них системных знаний о различных аспектах развития России и мира.

Одним из результатов реализации воспитательной программы школы станет: формирование патриотических качеств личности, приобщение к российским традиционным духовным ценностям, правилам и нормам поведения в российском обществе. Программа призвана обеспечить достижение учащимися личностных результатов, указанных в ФГОС: формирование у обучающихся основ российской идентичности, готовность обучающихся руководствоваться системой позитивных ценностных ориентаций и расширение опыта деятельности на её основе в процессе реализации основных направлений воспитательной деятельности, в том числе в части: **гражданского, патриотического, духовно-нравственного, эстетического, физического, трудового, экологического, познавательного воспитания.**

Рабочая программа воспитания «Дорогою добра – к успеху!» включает три раздела:

целевой, содержательный, организационный.

1. Раздел «Целевой», описывает методологические подходы и принципы воспитания, нормативные ценностно-целевые основы воспитания обучающихся в школе, которые определяются содержанием российских гражданских (базовых, национальных) норм и ценностей. Здесь так же представлены целевые ориентиры результатов воспитания по каждому отдельному уровню образования (НОО, ООО, СОО).

2. Раздел «Содержательный», здесь представлена информация о специфике расположения школы, особенностях ее социального окружения, источниках положительного или отрицательного влияния на обучающихся, значимых партнерах школы, особенностях контингента обучающихся, оригинальных воспитательных находках школы, а также важных для школы принципах и традициях воспитания.

В содержательный раздел вошли: уклад школьной жизни, воспитывающая среда, воспитывающие общности, направления воспитания, виды, формы и содержание деятельности школы в вопросах воспитания.

В блоке *«Виды, формы и содержание деятельности»*, школа показывает, каким образом будет осуществляться достижение поставленных цели и задач воспитания. Данный блок состоит из нескольких инвариантных и вариативных модулей, каждый из которых ориентирован на одну из поставленных школой задач воспитания и соответствует одному из направлений воспитательной работы школы.

Инвариантными модулями здесь являются: «Ключевые общешкольные дела», «Классное руководство», «Школьный урок» «Внеурочная деятельность», «Дополнительное образование», «Внешкольные мероприятия», «Организация предметно-пространственной среды», «Работа с родителями», «Самоуправление», «Профилактика и безопасность», «Социальное партнёрство», «Профорентация».

Вариативные модули представлены: «Детские общественные объединения», «Волонтерская деятельность», «Экскурсии, походы», «Школьные СМИ», «Школьный музей».

Модули в рабочей программе воспитания располагаются в соответствии с их значимостью в системе воспитательной работы школы.

3. Раздел «Организационный», здесь представлена информация о кадровом обеспечении процесса воспитания, нормативно-методическое обеспечение, требования к условиям работы с детьми с особыми образовательными потребностями, система поощрения социальной успешности и проявлений активной жизненной позиции обучающихся, а так же показано, каким образом в школе осуществляется самоанализ организуемой в ней воспитательной работы. Приводится перечень основных направлений самоанализа, который дополнен указанием на его критерии и способы его осуществления.

В приложение к рабочей программе воспитания «Дорогою добра – к успеху!» вошли — примерный календарный план воспитательной работы, «Календарь образовательных событий, приуроченных к государственным и национальным праздникам Российской Федерации, памятным датам и событиям российской истории и культуры».

Рабочая программа «Дорогою добра – к успеху!» позволяет педагогическим работникам МБОУ СОШ № 46 г. Белгорода скоординировать свои усилия, показывает систему работы с детьми в школе.

РАЗДЕЛ I. ЦЕЛЕВОЙ

Участниками образовательных отношений в части воспитании являются педагогические и другие работники МБОУ СОШ № 46 г. Белгорода, обучающиеся, их родители (законные представители), представители иных организаций в соответствии с законодательством Российской Федерации, локальными актами школы.

Родители (законные представители) несовершеннолетних обучающихся имеют преимущественное право на воспитание своих детей перед всеми другими лицами.

Нормативные ценностно-целевые основы воспитания обучающихся в школе определяются содержанием российских гражданских (базовых, национальных) норм и ценностей, основные из которых закреплены в Конституции Российской Федерации. Эти ценности и нормы определяют инвариантное содержание воспитания школьников. С учетом мировоззренческого, этнического, религиозного многообразия российского общества ценностно-целевые основы воспитания обучающихся включают духовно-нравственные ценности культуры народов России, традиционных религий народов России в качестве вариативного компонента содержания воспитания, реализуемого на добровольной основе, в соответствии с мировоззренческими и культурными особенностями и потребностями родителей (законных представителей) несовершеннолетних обучающихся.

Воспитательная деятельность в школе реализуется в соответствии с приоритетами государственной политики в сфере воспитания, установленными в государственной Стратегии развития воспитания в Российской Федерации на период до 2025 года. Приоритетной задачей Российской Федерации в сфере воспитания детей является развитие высоконравственной личности, разделяющей российские традиционные духовные ценности, обладающей актуальными знаниями и умениями, способной реализовать свой потенциал в условиях современного общества, готовой к мирному созиданию и защите Отечества.

1.1. Методологические подходы и принципы воспитания

Методологической основой воспитательной деятельности МБОУ СОШ № 46 г. Белгорода являются аксиологический, антропологический, культурно-исторический и системно-деятельностный подходы:

- *аксиологический подход*, суть которого заключается в понимании воспитания как социальной деятельности, направленной на передачу общественных ценностей от старшего поколения к младшему. Содержание воспитания при аксиологическом подходе определяют общественные ценности. Обучающиеся присваивают ценности в событийных общностях, приобретают социокультурный опыт, у них формируется моральная рефлексия, нравственное самосознание и нравственная культура. Аксиологический подход имеет принципиальное значение как для определения ценностной системы духовно-нравственного развития и воспитания обучающихся, так и для формирования уклада образовательной организации. Система ценностей образовательной деятельности определяет содержание основных направлений воспитания;
- *гуманитарно-антропологический подход* предполагает становление и воспитание человека во всей полноте его природных, социальных и духовных характеристик. Воспитание человека осуществляется в системе реальных жизненных связей и отношений с другими людьми в событийной общности, являющейся смысловым центром практики воспитания. В общностях происходит зарождение нравственного сознания, навыков управления собственными чувствами, обретение опыта

нравственного поведения, что в совокупности с личностными особенностями составляет основу субъектности ребенка.

- *культурно-исторический подход* предполагает освоение личностью ценностей культуры посредством интериоризации — личностного усвоения внешней социальной деятельности, присвоения жизненного опыта, становления психических функций и развития в целом. Социальная ситуация развития полагается в качестве главного источника развития ребенка; его общения со взрослым в ходе освоения культурных образцов и способов деятельности. Она становится условием его ближайшего развития и задаёт перспективу, в которой формируется образ будущего России, складывается понимание миссии и роли нашей страны в мировом культурном наследии и его цивилизационном развитии.
- *системно-деятельностный подход* предполагает системную реализацию воспитательного потенциала содержания образования, формирование и развитие у обучающихся мотивации к учебной деятельности, развитие субъективной личностной позиции на основе опыта нравственной рефлексии и нравственного выбора.

Методологические основы определяются рядом основных принципов воспитания:

- гуманистической направленности воспитания: каждый обучающийся имеет право на признание его как человеческой личности, уважение его достоинства, гуманное отношение, защиту его человеческих прав, свободное развитие личности;
- ценностного единства и совместности: ценности и смыслы воспитания едины и разделяемы всеми участниками образовательных отношений, что предполагает содействие, сотворчество и сопереживание, взаимопонимание и взаимное уважение участников воспитательного (образовательного) процесса;
- культуросообразности: воспитание основывается на культуре и традициях народов России, в воспитательной деятельности учитываются исторические и социокультурные особенности региона, местности проживания обучающихся и нахождения образовательной организации, традиционный уклад, образ жизни, национальные, религиозные и иные культурные особенности местного населения;
- следования нравственному примеру: педагог, воспитатель должны в своей деятельности, общении с обучающимися являть примеры соответствия слова и дела, быть ориентиром нравственного поведения;
- безопасной жизнедеятельности: воспитание должно осуществляться в условиях безопасности, обеспечения защищенности всех участников воспитательной деятельности от внутренних и внешних угроз;
- совместной деятельности детей и взрослых: приобщение обучающихся к культурным ценностям происходит в условиях совместной деятельности, основанной на взаимном доверии, партнёрстве и ответственности;
- инклюзивности: образовательный процесс организовывается таким образом, что все обучающиеся, независимо от их физических, психических, интеллектуальных, культурных, языковых и иных особенностей, включаются в общую систему воспитательной деятельности;
- возрастосообразности: проектирование процесса воспитания, ориентированного на решение возрастных задач развития ребёнка с учётом его возрастных и индивидуальных особенностей.

Данные принципы являются основой содержания программы воспитания МБОУ СОШ № 46 г. Белгорода, реализуются при проектировании воспитания в образовательных организациях, учитываются при формировании и поддержании их уклада.

1.2. Цель и задачи воспитания обучающихся

Современный российский национальный воспитательный идеал — высоконравственный, творческий, компетентный гражданин России, принимающий судьбу Отечества как свою личную, осознающий ответственность за настоящее и будущее страны, укорененный в духовных и культурных традициях многонационального народа Российской Федерации.

В соответствии с этим идеалом и нормативными правовыми актами Российской Федерации в сфере образования **цель воспитания обучающихся в МБОУ СОШ № 46 г. Белгорода** создание условий для личностного развития, самоопределения и социализации обучающихся на основе социокультурных, духовно-нравственных ценностей и принятых в российском обществе правил и норм поведения в интересах человека, семьи, общества и государства, формирование у обучающихся чувства патриотизма, гражданственности, уважения к памяти защитников Отечества и подвигам Героев Отечества, закону и правопорядку, человеку труда и старшему поколению, взаимного уважения, бережного отношения к культурному наследию и традициям многонационального народа Российской Федерации, природе и окружающей среде.¹

Задачи воспитания обучающихся в МБОУ СОШ № 46 г. Белгорода: усвоение ими знаний, норм, духовно-нравственных ценностей, традиций, которые выработало российское общество (социально значимых знаний); формирование и развитие личностных отношений к этим нормам, ценностям, традициям (их освоение, принятие); приобретение соответствующего этим нормам, ценностям, традициям социокультурного опыта поведения, общения, межличностных и социальных отношений, применения полученных знаний и сформированных отношений в жизни, практической деятельности.

1.3. Целевые ориентиры результатов воспитания

Результаты достижения цели и решения задач воспитания представляются в форме целевых ориентиров ожидаемых результатов воспитания по основным направлениям воспитания в соответствии с ФГОС на уровнях начального общего, основного общего, среднего общего образования.

Целевые ориентиры результатов воспитания на уровне начального общего образования.

Направления воспитания	Целевые ориентиры
Гражданское Патриотическое	Знающий и любящий свою малую родину, свой край. Имеющий представление о своей стране, Родине – России, ее территории, расположении. Сознающий принадлежность к своему народу, проявляющий уважение к своему и другим народам. Сознающий свою принадлежность к общности граждан России; Понимающий свою сопричастность прошлому, настоящему и будущему своей малой родины, родного края, своего народа, российского государства. Имеющий первоначальные представления о своих гражданских правах и обязанностях, ответственности в обществе. Понимающий значение гражданских символов (государственная символика России, своего региона), праздников, мест почитания героев и защитников Отечества, проявляющий к ним уважение.
Духовно-	Сознающий ценность каждой человеческой жизни, признающий

¹ Федеральный закон от 29.12.2012 № 273-ФЗ «Об образовании в Российской Федерации, (ст.2, п. 2).

нравственное	<p>индивидуальность и достоинство каждого человека. Умеющий анализировать свои и чужие поступки с позиции их соответствия нравственным нормам, давать нравственную оценку своим поступкам, отвечать за них. Доброжелательный, проявляющий сопереживание, готовность оказывать помощь, выражающий неприятие любых форм поведения, причиняющего физический и моральный вред другим людям. Понимающий необходимость нравственного совершенствования, роли в этом личных усилий человека, проявляющий готовность к самоограничению своих потребностей. Владеющий первоначальными навыками общения с людьми разных народов, вероисповеданий. Знающий и уважающий традиции и ценности своей семьи, российские традиционные семейные ценности (с учетом этнической, религиозной принадлежности). Владеющий первоначальными представлениями о единстве и многообразии языкового и культурного пространства России, о языке как основе национального самосознания. Сознающий нравственную и эстетическую ценность литературы, родного языка, русского языка, проявляющий интерес к чтению. Знающий и соблюдающий основные правила этикета в обществе.</p>
Эстетическое	<p>Проявляющий уважение и интерес к художественной культуре, восприимчивость к разным видам искусства, творчеству своего народа, отечественной и мировой художественной культуре. Проявляющий стремление к самовыражению в разных видах художественной деятельности, искусства. Способный воспринимать и чувствовать прекрасное в быту, природе, искусстве, творчестве людей.</p>
Физическое	<p>Соблюдающий основные правила здорового и безопасного для себя и других людей образа жизни, в том числе в информационной среде. Ориентированный на физическое развитие, занятия физкультурой и спортом. Бережно относящийся к физическому здоровью и душевному состоянию своему и других людей. Владеющий основными навыками личной и общественной гигиены, безопасного поведения в быту, природе, обществе. Сознающий и принимающий свою половую принадлежность, соответствующие ей психофизические и поведенческие особенности с учетом возраста.</p>
Трудовое	<p>Сознающий ценность честного труда в жизни человека, семьи, народа, общества и государства. Проявляющий уважение к труду, людям труда, бережное отношение к результатам своего труда и других людей, прошлых поколений. Выражающий желание участвовать в различных видах доступного по возрасту труда, трудовой деятельности. Проявляющий интерес к разным профессиям.</p>
Экологическое	<p>Понимающий ценность природы, окружающей среды, зависимость жизни людей от природы. Способный правильно оценивать влияние людей, в том числе</p>

	<p>собственного поведения, на состояние природы, окружающей среды.</p> <p>Проявляющий любовь к природе, бережное отношение, неприятие действий, приносящих вред природе, особенно живым существам.</p> <p>Выражающий готовность осваивать первоначальные навыки охраны природы, окружающей среды и действовать в окружающей среде в соответствии с экологическими нормами.</p>
Познавательное	<p>Выражающий познавательные интересы, активность, инициативность, любознательность и самостоятельность в познании.</p> <p>Обладающий первоначальными представлениями о природных и социальных объектах как компонентах единого мира, многообразии объектов и явлений природы, о связи мира живой и неживой природы, о науке, научном знании, научной картине мира.</p> <p>Проявляющий уважение и интерес к науке, научному знанию в разных областях.</p> <p>Обладающий первоначальными навыками исследовательской деятельности.</p>

Целевые ориентиры результатов воспитания на уровне основного общего образования.

Направления воспитания	Целевые ориентиры
Гражданское	<p>Знающий и принимающий свою российскую гражданскую идентичность в поликультурном, многонациональном и многоконфессиональном российском обществе, в современном мировом сообществе.</p> <p>Проявляющий уважение, ценностное отношение к государственным символам России, праздникам, традициям народа России.</p> <p>Понимающий и принимающий свою сопричастность прошлому, настоящему и будущему народа России, тысячелетней истории российской государственности.</p> <p>Проявляющий готовность к выполнению обязанностей гражданина России, реализации своих гражданских прав и свобод.</p> <p>Ориентированный на участие на основе взаимопонимания и взаимопомощи в разнообразной социально значимой деятельности, в том числе гуманитарной (добровольческие акции, помощь нуждающимся и т.п.).</p> <p>Принимающий участие в жизни класса, школы (в том числе самоуправлении), местного сообщества, родного края.</p> <p>Выражающий неприятие любой дискриминации граждан, проявлений экстремизма, терроризма, коррупции в обществе.</p>
Патриотическое	<p>Сознающий свою этнокультурную идентичность, любящий свой народ, его традиции, культуру.</p> <p>Проявляющий уважение, ценностное отношение к историческому и культурному наследию своего и других народов России, символам, праздникам, памятникам, традициям народов, проживающих в родной стране.</p> <p>Сознающий себя патриотом своего народа и народа России в целом, свою общероссийскую культурную идентичность.</p>

	<p>Проявляющий интерес к познанию родного языка, истории, культуры своего народа, своего края, других народов России.</p> <p>Знающий и уважающий боевые подвиги и трудовые достижения своих земляков, жителей своего края, народа России, героев и защитников Отечества в прошлом и современности.</p> <p>Знающий и уважающий достижения нашей общей Родины – России в науке, искусстве, спорте, технологиях.</p>
Духовно-нравственное	<p>Знающий и уважающий основы духовно-нравственной культуры своего народа, других народов России.</p> <p>Выражающий готовность оценивать свое поведение и поступки, поведение и поступки других людей с позиций традиционных российских духовно-нравственных, социокультурных ценностей и норм с учетом осознания последствий поступков.</p> <p>Ориентированный на традиционные духовные ценности и моральные нормы народов России, российского общества в ситуациях нравственного выбора.</p> <p>Выражающий неприятие аморальных, асоциальных поступков, поведения, противоречащих традиционным в России духовно-нравственным ценностям и нормам.</p> <p>Сознающий свою свободу и ответственность личности в условиях индивидуального и общественного пространства.</p> <p>Понимающий ценность межрелигиозного, межнационального согласия людей, граждан, народов в России, умеющий общаться с людьми разных народов, вероисповеданий.</p> <p>Выражающий уважительное отношение к религиозным традициям и ценностям народов России, религиозным чувствам сограждан.</p> <p>Проявляющий уважение к старшим, к российским традиционным семейным ценностям, институту брака как союзу мужчины и женщины для создания семьи, рождения и воспитания детей.</p> <p>Проявляющий нравственные и эстетические чувства к родному языку, русскому языку и литературе как части духовной культуры своего народа, российского общества, устойчивый интерес к чтению.</p>
Эстетическое	<p>Проявляющий восприимчивость к разным видам искусства, понимание его эмоционального воздействия, влияния на душевное состояние и поведение людей.</p> <p>Знающий и уважающий художественное творчество своего и других народов, понимающий его значение в культуре.</p> <p>Сознающий значение художественной культуры как средства коммуникации и самовыражения в современном обществе, значение нравственных норм, ценностей, традиций в искусстве.</p> <p>Выражающий понимание ценности отечественного и мирового художественного наследия, роли народных традиций и народного творчества в искусстве.</p> <p>Ориентированный на самовыражение в разных видах искусства, художественном творчестве.</p>
Физическое	<p>Понимающий ценность жизни, здоровья и безопасности человека в обществе, значение личных усилий человека в сохранении здоровья своего и других людей.</p> <p>Выражающий установку на здоровый образ жизни (здоровое питание, соблюдение гигиенических правил, сбалансированный</p>

	<p>режим занятий и отдыха, регулярная физическая активность).</p> <p>Проявляющий неприятие вредных привычек (курение, употребление алкоголя, наркотиков, игровая и иные формы зависимостей), понимание их последствий, вреда для физического и психического здоровья.</p> <p>Знающий и соблюдающий правила безопасности, в том числе безопасного поведения в информационной, интернет-среде.</p> <p>Способный адаптироваться к стрессовым ситуациям, меняющимся социальным, информационным и природным условиям, в том числе осмысливая собственный опыт.</p> <p>Умеющий осознавать эмоциональное состояние своё и других людей, стремящийся управлять собственным эмоциональным состоянием.</p> <p>Обладающий первоначальными навыками рефлексии физического состояния своего и других людей, готовый оказывать первую помощь себе и другим людям.</p>
Трудовое	<p>Уважающий труд, результаты трудовой деятельности своей и других людей.</p> <p>Выражающий готовность к участию в решении практических трудовых дел, задач (в семье, школе, своей местности) технологической и социальной направленности, способный инициировать, планировать и выполнять такого рода деятельность.</p> <p>Проявляющий интерес к практическому изучению профессий и труда различного рода на основе изучаемых предметных знаний.</p> <p>Сознающий важность обучения труду, накопления навыков трудовой деятельности на протяжении жизни для успешной профессиональной самореализации в обществе.</p> <p>Понимающий необходимость человека адаптироваться в профессиональной среде в условиях современного технологического развития, выражающий готовность к такой адаптации.</p> <p>Понимающий необходимость осознанного выбора и построения индивидуальной траектории образования и жизненных планов получения профессии, трудовой деятельности с учетом личных и общественных интересов и потребностей.</p>
Экологическое	<p>Ориентированный на применение знаний естественных и социальных наук для решения задач в области охраны окружающей среды, планирования своих поступков и оценки их возможных последствий для окружающей среды.</p> <p>Понимающий глобальный характер экологических проблем, путей их решения, значение экологической культуры в современном мире.</p> <p>Выражающий неприятие действий, приносящих вред природе, окружающей среде.</p> <p>Сознающий свою ответственность как гражданина и потребителя в условиях взаимосвязи природной, технологической и социальной сред.</p> <p>Выражающий готовность к участию в практической деятельности экологической, природоохранной направленности.</p>
Познавательное	<p>Выражающий познавательные интересы в разных предметных областях с учетом индивидуальных способностей, достижений.</p>

	<p>Ориентированный в деятельности на систему научных представлений о закономерностях развития человека, природы и общества, взаимосвязях человека с природной и социальной средой.</p> <p>Развивающий личные навыки использования различных средств познания, накопления знаний о мире (языковая, читательская культура, деятельность в информационной, цифровой среде).</p> <p>Демонстрирующий навыки наблюдений, накопления фактов, осмысления опыта в естественнонаучной и гуманитарной областях познания, навыки исследовательской деятельности.</p>
--	--

Целевые ориентиры результатов воспитания на уровне среднего общего образования.

Направления воспитания	Целевые ориентиры
Гражданское	<p>Осознанно выражающий свою российскую гражданскую идентичность в поликультурном, многонациональном и многоконфессиональном российском обществе, современном мировом сообществе.</p> <p>Сознающий свое единство с народом России как источником власти и субъектом тысячелетней российской государственности, с Российским государством, ответственность за развитие страны, российской государственности в настоящем и будущем.</p> <p>Проявляющий готовность к защите Родины, способный аргументированно отстаивать суверенитет и достоинство народа России и Российского государства, сохранять и защищать историческую правду о Российском государстве в прошлом и в современности.</p> <p>Ориентированный на активное гражданское участие на основе уважения закона и правопорядка, прав и свобод сограждан, уважения к историческому и культурному наследию России.</p> <p>Осознанно и деятельно выражающий неприятие любой дискриминации в обществе по социальным, национальным, расовым, религиозным признакам, проявлений экстремизма, терроризма, коррупции, антигосударственной деятельности.</p> <p>Обладающий опытом гражданской социально значимой деятельности (в школьном самоуправлении, добровольчестве, экологических, природоохранных, военно-патриотических и др. объединениях, акциях, программах).</p>
Патриотическое	<p>Выражающий свою этнокультурную идентичность, демонстрирующий приверженность к родной культуре на основе любви к своему народу, знания его истории и культуры.</p> <p>Сознающий себя патриотом своего народа и народа России в целом, деятельно выражающий чувство причастности к многонациональному народу России, к Российскому Отечеству, свою общероссийскую культурную идентичность.</p> <p>Проявляющий деятельное ценностное отношение к историческому и культурному наследию своего и других народов России, к национальным символам, праздникам, памятникам, традициям народов, проживающих в родной стране – России.</p> <p>Проявляющий уважение к соотечественникам, проживающим за рубежом, поддерживающий их права, защиту их интересов в</p>

	сохранении общероссийской культурной идентичности.
Духовно-нравственное	<p>Проявляющий приверженность традиционным духовно-нравственным ценностям, культуре народов России (с учетом мировоззренческого, национального, религиозного самоопределения семьи, личного самоопределения).</p> <p>Действующий и оценивающий свое поведение и поступки, поведение и поступки других людей с позиций традиционных российских духовно-нравственных, социокультурных ценностей и норм с учетом осознания последствий поступков.</p> <p>Сознающий и деятельно выражающий понимание ценности каждой человеческой личности, свободы мировоззренческого выбора, самоопределения, отношения к религии и религиозной принадлежности человека.</p> <p>Проявляющий уважение к представителям различных этнокультурных групп, традиционных религий народов России, национальному достоинству, религиозным убеждениям с учетом соблюдения конституционных прав и свобод всех граждан.</p> <p>Понимающий и деятельно выражающий ценность межрелигиозного, межнационального согласия людей, граждан, народов в России.</p> <p>Способный вести диалог с людьми разных национальностей, религиозной принадлежности, достигать в нем взаимопонимания, находить общие цели и сотрудничать для их достижения.</p> <p>Ориентированный на создание устойчивой семьи на основе российских традиционных семейных ценностей, понимании брака как союза мужчины и женщины для создания семьи, рождения и воспитания в ней детей, неприятия насилия в семье, ухода от родительской ответственности.</p> <p>Обладающий сформированными представлениями о ценности и значении в отечественной и мировой культуре языков и литературы народов России, демонстрирующий устойчивый интерес к чтению как средству познания отечественной и мировой духовной культуры.</p>
Эстетическое	<p>Знающий и уважающий художественное творчество своего народа, других народов, понимающий его значение в культуре.</p> <p>Критически оценивающий и деятельно проявляющий понимание эмоционального воздействия искусства, его влияния на душевное состояние и поведение людей.</p> <p>Деятельно проявляющий понимание художественной культуры как средства коммуникации и самовыражения в современном обществе, значение нравственных норм, ценностей, традиций в искусстве.</p> <p>Ориентированный на осознанное самовыражение в разных видах искусства, художественном творчестве с учетом российских традиционных духовных и нравственных ценностей, на эстетическое обустройство собственного быта.</p> <p>Выражающий понимание ценности отечественного и мирового художественного наследия, роли народных традиций и народного творчества в искусстве.</p>
Физическое	<p>Понимающий и выражающий в практической деятельности ценность жизни, здоровья и безопасности, значение личных усилий в сохранении и укреплении своего здоровья, здоровья</p>

	<p>других людей.</p> <p>Выражающий на практике установку на здоровый образ жизни (здоровое питание, соблюдение гигиены, режим занятий и отдыха, физическая активность), стремление к физическому самосовершенствованию, соблюдающий и пропагандирующий безопасный и здоровый образ жизни.</p> <p>Проявляющий сознательное и обоснованное неприятие вредных привычек (курение, употребление алкоголя, наркотиков, любые формы зависимостей), деструктивного поведения в обществе и цифровой среде, понимание их вреда для физического и психического здоровья.</p> <p>Соблюдающий правила личной и общественной безопасности, в том числе безопасного поведения в информационной среде.</p> <p>Развивающий свои способности адаптироваться к стрессовым ситуациям в общении, в разных коллективах, к меняющимся социальным, информационным и природным условиям.</p> <p>Демонстрирующий навыки рефлексии своего физического и психологического состояния, состояния окружающих людей с точки зрения безопасности, сознательного управления своим эмоциональным состоянием, готовность и умения оказывать первую помощь себе и другим людям.</p>
Трудовое	<p>Уважающий труд, результаты труда, собственность, материальные ресурсы и средства свои и других людей, трудовые и профессиональные достижения своих земляков, их социально значимый вклад в развитие своего поселения, края, страны.</p> <p>Проявляющий сформированные навыки трудолюбия, готовность к честному труду.</p> <p>Участвующий практически в социально значимой трудовой деятельности разного вида в семье, школе, своей местности, в том числе оплачиваемом труде в каникулярные периоды, с учетом соблюдения норм трудового законодательства.</p> <p>Способный к творческой созидательной социально значимой трудовой деятельности в различных социально-трудовых ролях, в том числе предпринимательской деятельности в условиях самозанятости или наемного труда.</p> <p>Ориентированный на осознанный выбор сферы трудовой, профессиональной деятельности в российском обществе с учетом личных жизненных планов, потребностей своей семьи, общества.</p> <p>Выражающий осознанную готовность получения профессионального образования, к непрерывному образованию в течение жизни как условию успешной профессиональной и общественной деятельности.</p> <p>Понимающий специфику трудовой деятельности, регулирования трудовых отношений, самообразования и профессиональной самоподготовки в информационном высокотехнологическом обществе, готовый учиться и трудиться в современном обществе.</p>
Экологическое	<p>Выражающий и демонстрирующий сформированность экологической культуры на основе понимания влияния социально-экономических процессов на окружающую природную среду.</p> <p>Применяющий знания социальных и естественных наук для решения задач по охране окружающей среды.</p> <p>Выражающий деятельное неприятие действий, приносящих вред</p>

	<p>природе, окружающей среде. Знающий и применяющий умения разумного, бережливого природопользования в быту, общественном пространстве. Имеющий и развивающий опыт экологически направленной, природоохранной, ресурсосберегающей деятельности, участвующий в его приобретении другими людьми.</p>
Познавательное	<p>Деятельно выражающий познавательные интересы в разных предметных областях с учетом своих способностей, достижений. Обладающий представлением о научной картине мира с учетом современных достижений науки и техники, достоверной научной информации, открытиях мировой и отечественной науки. Выражающий навыки аргументированной критики антинаучных представлений, идей, концепций, навыки критического мышления. Сознающий и аргументированно выражающий понимание значения науки, научных достижений в жизни российского общества, в обеспечении его безопасности, в гуманитарном, социально-экономическом развитии России в современном мире. Развивающий и применяющий навыки наблюдений, накопления и систематизации фактов, осмысления опыта в естественнонаучной и гуманитарной областях познания, исследовательской деятельности.</p>

РАЗДЕЛ II. СОДЕРЖАТЕЛЬНЫЙ

2.1. Уклад общеобразовательной организации

Специфика расположения школы. Здание МБОУ СОШ № 46 г. Белгорода находится по адресу: г. Белгород, ул. Спортивная, дом 6 а

Школа расположена в Центральной России, входит в состав Центрально-Чернозёмного экономического района и Центрального федерального округа Российской Федерации. Климат характеризуется как умеренно-континентальный с довольно мягкой зимой со снегопадами и оттепелями и продолжительным летом, что позволяет уделять большое внимание зимним видам спорта, летом организовывать летние лагеря с дневным пребыванием детей.

Территориальные особенности. Образовательное учреждение располагается в Западном округ - новая часть города, где большую часть занимают высотных дома. В районе школы находятся четыре детских садика и две школы. Социально-экономическая сфера в микрорайоне школы достаточно развита.

Социальный статус населения микрорайона: русские и украинцы. Большой процент населения рабочих профессий (61% - рабочие, 3,1% - предприниматели, 0,4% - военнослужащие, 12% - интеллигенция 23,5% - др. категории; из них 14,2% безработные). В социальном заказе родители ставят: на первое место план по обеспечению социальной адаптации, развитие индивидуальных способностей и в дальнейшем профессиональное самоопределение.

Транспортные подъезды к школе удобны и доступны для безопасного перемещения учащихся, живущих в других микрорайонах города.

Уникальность школы состоит в том, что она имеет 4 блока, связанных между собой переходами, отдельное здание теплицы, имеется бульвар, спортивную и игровую площадки, полосу препятствий, зелёные зоны насаждений. Школа функционирует как самостоятельная единица городской образовательной системы. В школе созданы все необходимые условия для воспитания детей любой категории: в соответствии с требованиями ФГОС обустроены и оснащены современным учебным оборудованием учебные кабинеты, обеспечены компьютерной техникой и доступом в интернет, 2 спортивных зала, имеется бассейн, специализированные кабинеты информатики, физики, химии, биологии, технологии, кабинет хореографии, актовый зал на 250 посадочных мест, столовая с двумя обеденными залами на 250 посадочных мест, комната для сбора школьного актива. На пришкольной территории имеются: имеется отдельный зелёный класс; детская игровая площадка с качелями и беседкой; спортивная площадка с тренажёрами; волейбольная и баскетбольная площадки; военно-спортивная полоса препятствий. Имеется отдельное тепличное здание для выращивания рассады. Необходимые меры доступности и безопасности обеспечены в соответствии с нормативными требованиями.

Особенности социального окружения. На территории микрорайона школы и в шаговой доступности от нее расположены организации, полезные для проведения экскурсионных и воспитательных мероприятий с обучающимися: дворец спорта «Космос», детская библиотека-филиал №20 им. Гайдара.

Значимые партнеры школы. Школа сотрудничает с вопросами воспитания с следующими социальными партнёрами:

- учреждениями дополнительного образования (РСЮН, ДДТ, ДШИ, ДЮСШ, ФОК, дворец спорта);
- отделением ДОСААФ в п.Томаровска, авиационный центр;
- муниципальный Совет ветеранов;

- учреждения культуры: драматический театр им. Щепкина; художественный музей, краеведческий музей, музей Диорама, Областная филармония, кукольный театр и т.д.
- Детским садом № 89 «Непоседы»
- СМИ.

Источники положительного или отрицательного влияния на детей. Команда администрации - квалифицированные, имеющие достаточно большой управленческий опыт руководители, в педагогическом составе - педагоги с большим опытом педагогической практики и молодые педагоги с достаточно высоким уровнем творческой активности и профессиональной инициативы. В педагогической команде имеются квалифицированные специалисты, необходимые для сопровождения всех категорий обучающихся в школе. Педагоги - основной источник положительного влияния на детей, грамотно организуют образовательный процесс, о чем свидетельствуют позитивная динамика результатов деятельности по качеству обеспечиваемого образования МБОУ СОШ № 46 г. Белгорода. Отрицательные источники влияния на детей - социальные сети, компьютерные игры, а также отдельные родители с низким воспитательным ресурсом, неспособные грамотно управлять развитием и организацией досуга своего ребёнка.

Оригинальные воспитательные находки школы:

- воспитательные системы класса, разработанные классными руководителями на основе системы персональных поручений, целенаправленных воспитательных мероприятий и оценочных инструментов;
- модель сотрудничества с родителями обучающихся, построенная на установлении конструктивных отношений и целенаправленной организации совместной деятельности по развитию школьного уклада;
- обеспечение 100%-ного охвата внеурочной деятельностью всех категорий обучающихся за счет профессионального ресурса педагогов школы с привлечением педагогов дополнительного образования и социума.

В школе сложился свой определённый опыт работы по формированию комфортного, доброжелательного уклада *школьной жизни*. Процесс воспитания в МБОУ СОШ № 46 г. Белгорода основывается на следующих принципах взаимодействия педагогов и школьников:

- неукоснительное соблюдение законности и прав семьи и ребенка, соблюдения конфиденциальности информации о ребенке и семье, приоритета безопасности ребенка при нахождении в образовательной организации;
- ориентир на создание в образовательной организации психологически комфортной доброжелательной среды для каждого ребенка и взрослого, без которой невозможно конструктивное взаимодействие школьников и педагогов;
- реализация процесса воспитания главным образом через создание в школе детско-взрослых общностей, которые бы объединяли детей и педагогов яркими и содержательными событиями, общими позитивными эмоциями и доверительными отношениями друг к другу;
- организация основных совместных дел школьников и педагогов как предмета совместной заботы и взрослых, и детей;
- системность, целесообразность и не шаблонность воспитания как условия его эффективности.

Основные традиции воспитания в МБОУ СОШ № 46 г. Белгорода:

- стержень годового цикла воспитательной работы школы - ключевые общешкольные дела, через которые осуществляется интеграция воспитательных усилий педагогов;
- важная составляющая каждого ключевого дела и большинства совместных дел педагогов и школьников - коллективная разработка, коллективное планирование,

коллективное проведение и коллективный анализ их результатов;

- условия в школе создаются для обеспечения по мере взросления ребёнка его растущей роли в совместных делах (от пассивного наблюдателя до организатора);
- отсутствие соревновательности между классами в проведении общешкольных дел, поощрение конструктивного межклассного и межвозрастного взаимодействия школьников, их социальной активности;
- педагоги школы ориентированы на формирование коллективов в рамках школьных классов, кружков, студий, секций и иных детских объединений, на установление в них доброжелательных и товарищеских взаимоотношений; ключевая фигура воспитания в школе - классный руководитель, реализующий по отношению к детям защитную, лично развивающую, организационную, посредническую (в разрешении конфликтов) функции.

Воспитательный процесс в школе направлен на **приоритетное развитие патриотических качеств личности** у учащихся на основе их приобщения к национальным российским ценностям, ценностям семьи, своей этнической, конфессиональной, социальной группы, общечеловеческим ценностям в контексте формирования у них идентичности гражданина РФ. Педагогический коллектив МБОУ СОШ № 46 г. Белгорода формирует личность ученика в духе любви и уважения к своей малой Родине, уважения к культурно-историческому наследию России в целом, на развитие его творческих способностей и формирование основ его социально ответственного поведения в обществе и в семье. Программа обеспечивает развитие ученического самоуправления, участие учащихся в деятельности детской общественной организации «Российское движение школьников», участие в волонтерском движении, а также объединений, спортивных и творческих клубов по интересам. Программа позволяет выстроить совокупную деятельность школы, которая реализуется в трех сферах: в процессе обучения (урочная деятельность) - во внеклассной работе (внеурочная деятельность) и во внеучебных мероприятиях (внешкольная деятельность).

2.2. Воспитывающая среда школы

Воспитывающая среда МБОУ СОШ № 46 г. Белгорода – это особая форма организации образовательного процесса, реализующего цель и задачи воспитания, совокупность окружающих ребенка обстоятельств, социально ценностных, влияющих на его личностное развитие и содействующих его вхождению в современную культуру. Она включает:

- предметно-пространственное окружение;
- поведенческую среду;
- событийное окружение;
- информационное культурное окружение.

Основными характеристиками воспитывающей среды являются ее насыщенность и структурированность.

Процесс взаимодействия всех участников образовательного процесса и совместной жизнедеятельности взрослых и детей направлен на укрепление общешкольного коллектива, органов детского самоуправления ученического актива, укрепления и пропаганды общешкольных традиций и реализуется в традиционных формах работы и мероприятиях: «День Знаний», «День здоровья», «День учителя», «Посвящение в первоклассники», «Новогодние праздники», «Вахта Памяти», «День самоуправления», «Выборы президента ученического самоуправления», «Прощание с Азбукой», «Посвящение первоклассников в пешеходы», «Праздник 8 Марта», «Смотр строя и песни», «День защитника Отечества», «Конкурсы чтецов», «Кросс, посвященный Великой Победе», «День Победы», экологические акции и субботники («Сады Победы», «Сдай макулатуру. Спаси дерево», «Сохраним природу Белогорья», «Каждой пичужке по

кормушке», «Покормите птиц зимой», «Берегите первоцветы»), мероприятия, посвященные Дню края и округа, спортивные мероприятия, праздник Последнего звонка, проведение Уроков мужества, Уроков памяти, Уроков здоровья, тематических единых классных часов, Недели профориентации, работа обучающихся в «Совете старшеклассников», работа школьных отрядов: волонтерского отряда «От сердца к сердцу», вожатского отряда «Наставник», отряда ЮИД «Светофор», школьной пресс-службы «Голос школы», работа социально-психологической службы, профилактические мероприятия, библиотечные уроки, музейные уроки, участие в проектах и Днях единых действий РДШ, участие в профилактических акциях. Обучающиеся участвуют в трудовых делах школы и класса, в совместных общественно значимых делах школы, что способствует развитию общественной активности, формированию нравственного идеала, гражданского отношения к Отечеству, воспитанию нравственного потенциала, сознательного отношения к труду.

В школе уделяется большое внимание обустройству помещений, классных комнат, учебных кабинетов, школьного двора, спортплощадок и так далее. Все это создает психологический фон, на котором разворачиваются взаимоотношения всех, кто находится в здании школы.

Поведенческая среда школы это единая карта поведения, свойственного школьнику в нашей школе, за счет доминирования тех или иных поведенческих форм: установившиеся в школе интонации в обращении, мимика и жесты при беседе, позы при диалоге, характер совместной деятельности детей и педагогов, отдельные поступки школьников, протекающие конфликты и их разрешение, а также время от времени возникающие сложные ситуации этического порядка.

Событийное окружение — это совокупность событий, попадающих в поле восприятия воспитанника, служащих предметом оценки, поводом к раздумью и основанием для жизненных выводов: если ребенок видит отношения там, где на поверхности лежат случай, действия, обстоятельство, то данное событие становится фактором его личностного развития, потому что событие стало для него важным, так как он сопереживал случившемуся.

Информационное окружение: укомплектованная библиотека и читальный зал при ней; все дети имеют учебники; педагоги (в союзе с родителями) делают все возможное, чтобы приобщить детей к домашнему чтению.

Два укомплектованных кабинета информатики с выходом в «Интернет», актовый зал с мультимедийным и звуковым сопровождением постепенно приучают их слушать публичные выступления, приглашая гостя в школу или проводя традиционные публичные лекции в школе, проводятся конкурсы, смотры познавательных сил, введены регулярные реферативные выступления школьников и конференции для учащихся школы.

2.3. Воспитывающие общности (сообщества) в школе

Детские (сверстников и разновозрастные).

Общество сверстников – необходимое условие полноценного развития обучающегося, где он апробирует, осваивает, приобретает способы поведения, обучается вместе учиться, играть, трудиться, достигать поставленной цели, строить отношения.

Основная цель – создавать в детских взаимоотношениях дух доброжелательности, развивать стремление и умение помогать друг другу, оказывать сопротивление плохим поступкам, поведению, общими усилиями достигать цели.

В школе обеспечивается возможность взаимодействия обучающихся разного возраста, при возможности взаимодействие с детьми в дошкольных образовательных организациях. Детские общности также реализуют воспитательный потенциал инклюзивного образования, поддержки обучающихся с ОВЗ;

Детско-взрослые.

Обучающиеся сначала приобщаются к правилам, нормам, способам деятельности

взрослых и затем усваивают их. Они образуются системой связей и отношений участников, обладают спецификой в зависимости от решаемых воспитательных задач. Основная цель – содействие, сотворчество и сопереживание, взаимопонимание и взаимное уважение, наличие общих ценностей и смыслов у всех участников;

Профессионально-родительские.

Общность работников школы и всех взрослых членов семей обучающихся. Основная задача общности – объединение усилий

по воспитанию обучающегося в семье и школе, решение противоречий и проблем, разносторонняя поддержка обучающихся для их оптимального и полноценного личностного развития, воспитания;

Профессиональные.

Единство целей и задач воспитания, реализуемое всеми сотрудниками школы, которые должны разделять те ценности, которые заложены в основу Программы.

Требования к профессиональному сообществу школы:

- соблюдение норм профессиональной педагогической этики;
- -уважение и учет норм и правил уклада школы, их поддержка в профессиональной педагогической деятельности, общении;
- -уважение ко всем обучающимся, их родителям (законным представителям), коллегам; - соответствие внешнего вида и поведения профессиональному статусу, достоинству педагога, учителя в российской отечественной педагогической культуре, традиции;
- знание возрастных и индивидуальных особенностей обучающихся, общение с ними с учетом состояния их здоровья, психологического состояния при соблюдении законных интересов прав как обучающихся, так и педагогов;
- инициатива в проявлениях доброжелательности, открытости, готовности к сотрудничеству и помощи в отношениях с обучающимися и их родителями (законными представителями), коллегами;
- -внимание к каждому обучающемуся, умение общаться и работать с обучающимися с учетом индивидуальных особенностей каждого;
- -быть примером для обучающихся в формировании ценностных ориентиров, соблюдении нравственных норм общения и поведения;
- побуждать обучающихся к общению, поощрять их стремления к взаимодействию, дружбу, взаимопомощь, заботу об окружающих, чуткость, внимание к людям, чувство ответственности.

2.4. Направления воспитания

Рабочая программа воспитания «Дорогою добра – к успеху!»

МБОУ СОШ № 46 г. Белгорода реализуется в единстве учебной и воспитательной деятельности школы в соответствии с ФГОС по направлениям воспитания:

- **гражданское воспитание**, формирование российской гражданской идентичности, принадлежности к общности граждан Российской Федерации, к народу России как источнику власти в российском государстве и субъекту тысячелетней Российской государственности, изучение и уважение прав, свобод и обязанностей гражданина Российской Федерации;
- **патриотическое воспитание** – воспитание любви к родному краю, Родине, своему народу, уважения к другим народам России, формирование общероссийской культурной идентичности;
- **духовно-нравственное воспитание** обучающихся на основе духовно-нравственной культуры народов России, традиционных религий народов России, формирование традиционных российских семейных ценностей; воспитание честности, доброты, милосердия, сопереживания, справедливости, коллективизма,

дружелюбия и взаимопомощи, уважения к старшим, к памяти предков, их вере и культурным традициям;

- **эстетическое воспитание:** формирование эстетической культуры на основе российских традиционных духовных ценностей, приобщение к лучшим образцам отечественного и мирового искусства;
- **физическое воспитание:** развитие физических способностей с учётом возможностей и состояния здоровья, формирование культуры здорового образа жизни, эмоционального благополучия, личной и общественной безопасности, навыков безопасного поведения в природной и социальной среде, чрезвычайных ситуациях;
- **трудовое воспитание:** воспитание уважения к труду, трудящимся, результатам труда (своего и других людей), ориентации на трудовую деятельность, получение профессии, личностное самовыражение в продуктивном, нравственно достойном труде в российском обществе, на достижение выдающихся результатов в труде, профессиональной деятельности;
- **экологическое воспитание:** формирование экологической культуры, ответственного, бережного отношения к природе, окружающей среде на основе российских традиционных духовных ценностей, навыков охраны и защиты окружающей среды;
- **познавательное направление воспитания:** стремление к познанию себя и других людей, природы и общества, к получению знаний, качественного образования с учётом личностных интересов и потребностей.

2.5. Виды, формы и содержание воспитательной деятельности

Практическая реализация цели и задач воспитания осуществляется в рамках следующих направлений воспитательной работы школы. Каждое из них представлено в соответствующем модуле.

2.5.1 ИНВАРИАНТНЫЕ МОДУЛИ

2.5.1.1. Модуль «Ключевые общешкольные дела»

Ключевые дела – это плавные традиционные общешкольные дела, в которых принимает участие большая часть школьников и которые обязательно планируются, готовятся, проводятся и анализируются совместно педагогами и детьми. Это не набор календарных праздников, отмечаемых в школе, а комплекс коллективных творческих дел, интересных и значимых для школьников, объединяющих их вместе с педагогами в единый коллектив. Ключевые дела обеспечивают включенность в них большого числа детей и взрослых, способствуют интенсификации их общения, ставят их в ответственную позицию к происходящему в школе. Важным средством воспитания в МБОУ СОШ № 46 г. Белгорода являются традиции, которые не только формируют общие интересы, придают определенную прочность жизнедеятельности школы, но и придают школе то особое, неповторимое, что отличает гимназию от других образовательных организаций и тем самым сплачивает коллектив, обогащая его жизнь.

В нашей школе сложились значимые традиции. К ним можно отнести как мероприятия, проводимые ежегодно, так и систему отношений, сложившуюся между учителями, учениками и родителями.

Для этого в МБОУ СОШ № 46 г. Белгорода используются следующие формы работы.

На внешкольном уровне:

Социальные проекты – ежегодные совместно разрабатываемые и реализуемые школьниками и педагогами комплексы дел (благотворительной, экологической, патриотической, трудовой направленности), ориентированные на

преобразование окружающего школу социума.

Открытые дискуссионные площадки – регулярно организуемый комплекс открытых дискуссионных площадок (детских, педагогических, родительских, совместных), на которые приглашаются представители других школ, деятели науки и культуры, представители власти, общественности и в рамках которых обсуждаются насущные поведенческие, нравственные, социальные, проблемы, касающиеся жизни школы, города, страны.

Акции и мероприятия, проводимые для жителей города, микрорайона и организуемые совместно с семьями учащихся спортивные состязания, праздники, фестивали, представления, которые открывают возможности для творческой самореализации школьников и включают их в деятельную заботу об окружающих (**«Папа, мама, я – спортивная семья»**), акция **«Братья наши меньшие»- сбор кормов для питомников и приютов животных, военно-патриотический месячник, «Вальс Победы», конкурс «Письмо солдату», конкурс поздравительных плакатов и др.**)

Участие во всероссийских акциях, посвященных значимым событиям в России, мире (**«Бессмертный полк», «Платок Памяти», «Полотно Победы», «Георгиевская ленточка», «Окна Победы», «Песни Победы», «Окна России», «День флага» и т.д.**)

Реализация социальных проектов в школе, совместно разрабатываемых и реализуемых обучающимися и педагогами, в том числе с участием организаций социальных партнёров школы, комплексы дел благотворительной, экологической, патриотической, трудовой и др. направленности (**акция «С днем рождения , малыш», благотворительный марафон «Помоги пойти учиться», «Соберу ребенка в школу», «Сдай макулатуру. Спаси дерево» и др**);

На школьном уровне:

Общешкольные праздники ежегодно проводимые творческие (театрализованные, музыкальные, литературные и т.п.) дела, связанные со значимыми для детей и педагогов знаменательными датами и в которых участвуют все классы школы (**«День знаний», «День солидарности в борьбе с терроризмом», «День учителя», «День матери», «Мастерская Деда Мороза», «День защитника Отечества», «8 Марта», акция «Голубь мира», «Неделя доброты», «А ну-ка, парни и т.д.**)

Торжественные ритуалы посвящения, связанные с переходом учащихся на следующую ступень образования (**«Посвящение в первоклассники», «Последний звонок», «Прощай начальная школа», «Выпускной» и т.д.**), символизирующие приобретение ими новых социальных статусов в школе и развивающие школьную идентичность детей.

Театрализованные выступления (КВН, капустники, театрализованные вечера) педагогов, родителей и школьников с элементами доброго юмора, пародий, импровизаций на темы жизни школьников и учителей. Они создают в школе атмосферу творчества и неформального общения, способствуют сплочению детского, педагогического и родительского сообществ школы.

Традицией МБОУ СОШ № 46 г. Белгорода является ежегодное торжественное мероприятие **«Триумф»** - это церемонии награждения (по итогам года) учащихся и педагогов за активное участие в жизни школы, защиту чести школы в конкурсах, соревнованиях, олимпиадах, внесших значительный вклад в развитие школы. Данное мероприятие способствует поощрению социальной активности детей, развитию позитивных межличностных отношений между педагогами и воспитанниками, формированию чувства доверия и уважения друг к другу.

«Единый День профилактики» правонарушений в школе» (помимо профилактических мероприятий с обучающимися, проводится встреча родителей и обучающихся с представителями Управления образования администрации г. Белгород, КДН и ЗП, ПДН);

«День Учителя» (поздравление учителей, концертная программа, подготовленная

обучающимися, проводимая в актовом зале при полном составе учеников и учителей Школы)

На уровне классов:

Выбор и делегирование представителей классов в общешкольные советы дел, ответственных за подготовку общешкольных ключевых дел;

Участие школьных классов в реализации общешкольных ключевых дел;

Проведение в рамках класса итогового анализа детьми общешкольных ключевых дел, участие представителей классов в итоговом анализе проведенных дел на уровне общешкольных советов дела.

Традиция МБОУ СОШ № 46 г. Белгорода- «Совет обучающихся» - это выбор и делегирование представителей классов в общешкольные Советы по ступеням образования, ответственных за подготовку общешкольных ключевых дел; это участие школьных классов в реализации общешкольных ключевых дел; это проведение в рамках класса итогового анализа детьми общешкольных ключевых дел, участие представителей классов в итоговом анализе проведенных дел на уровне общешкольного Советов обучающихся.

На индивидуальном уровне:

Вовлечение по возможности каждого ребенка в ключевые дела школы в одной из возможных для них ролей: сценаристов, постановщиков, исполнителей, ведущих, декораторов, музыкальных редакторов, корреспондентов, ответственных за костюмы и оборудование, ответственных за приглашение и встречу гостей и т.п.);

Индивидуальная помощь ребенку (при необходимости) в освоении навыков подготовки, проведения и анализа ключевых дел;

Наблюдение за поведением ребенка в ситуациях подготовки, проведения и анализа ключевых дел, за его отношениями со сверстниками, старшими и младшими школьниками, с педагогами и другими взрослыми;

При необходимости коррекция поведения ребенка через частные беседы с ним, через включение его в совместную работу с другими детьми, которые могли бы стать хорошим примером для ребенка, через предложение взять в следующем ключевом деле на себя роль ответственного за тот или иной фрагмент общей работы.

2.5.1.2. Модуль «Классное руководство»

Осуществляя работу с классом, классный руководитель МБОУ СОШ № 46 г. Белгорода организует работу с коллективом класса; индивидуальную работу с учащимися вверенного ему класса; работу с учителями, преподающими в данном классе; работу с родителями учащихся или их законными представителями. Главное предназначение классного руководителя - создать условия для становления личности ребёнка, входящего в современный ему мир, воспитать человека, способного достойно занять своё место в жизни.

Направления деятельности классного руководителя:

1. Изучение особенностей личностного развития обучающихся класса.

Формы и виды деятельности:

- наблюдение;
- изучение личных дел обучающихся, собеседование с учителями – предметниками, медицинским работником школы;
- использование опросников, которые дают возможность изучить мотивацию действий учащихся, интересов конкретной группы учащихся или класса в целом, уровень тревожности учащихся класса.
- проведение индивидуальных и групповых диагностических бесед;

2. Организация совместных интересных и полезных дел для личностного развития ребёнка.

Формы и виды деятельности:

- составление карты интересов и увлечений обучающихся;

- игра «Аукцион» на этапе коллективного планирования;
- совместное подведение итогов и планирования каждого месяца (четверти, полугодия, года) по разным направлениям деятельности;
- формирование традиций в классном коллективе: «День именинника», ежегодный поход «Есть в осени первоначальной...», концерты для мам, бабушек, пап и т.п.;
- установление позитивных отношений с другими классными коллективами (через подготовку и проведение ключевого общешкольного дела);
- сбор информации об увлечениях и интересах обучающихся и их родителей, чтобы найти вдохновителей для организации интересных и полезных дел;
- создание ситуации выбора и успеха.

3. Формирование и развитие коллектива класса

Формы и виды деятельности:

- изучение учащихся класса (потребности, интересы, склонности и другие личностные характеристики членов классного коллектива), отношений, общения и деятельности в классном коллективе с помощью наблюдения, игр, методики для исследования мотивов участия школьников в деятельности и для определения уровня социальной активности обучающихся;
- проведение классных часов как часов плодотворного и доверительного общения педагога и школьников, основанных на принципах уважительного отношения к личности ребенка, поддержки активной позиции каждого ребенка в беседе, предоставления школьникам возможности обсуждения и принятия решений по обсуждаемой проблеме, создания благоприятной среды для общения (*единый день проведения в школе*):
 - ✓ *тематические* (согласно плану классного руководителя, посвященные юбилейным датам, Дням воинской славы, событию в классе, в городе, стране), способствующие расширению кругозора детей, формированию эстетического вкуса, позволяющие лучше узнать и полюбить свою Родину;
 - ✓ *игровые*, способствующие сплочению коллектива, поднятию настроения, предупреждающие стрессовые ситуации;
 - ✓ *проблемные*, направленные на устранение конфликтных ситуаций в классе, Школе, позволяющие решать спорные вопросы;
 - ✓ *организационные*, связанные с подготовкой класса к общему делу;
 - ✓ *здоровьесберегающие*, позволяющие получить опыт безопасного поведения в социуме, ведения здорового образа жизни и заботы о здоровье других людей.
- проектирование целей, перспектив и образа жизнедеятельности классного коллектива с помощью организационно-деятельностной игры, классного часа «Класс, в котором я хотел бы учиться», конкурса «Устав класса», «Герб класса», «Мой класс сегодня и завтра», «Разговор при свечах», «Волшебный стул» и т.д.;
- участие класса в общешкольных ключевых делах, с целью оказания необходимой помощи детям в их подготовке, проведении и анализе;
- выработка совместно со школьниками законов класса, помогающих детям освоить нормы и правила общения, которым они должны следовать в Школе;
- педагогическое сопровождение ученического самоуправления класса, детской социальной активности, в том числе и РДШ; поддержка детских инициатив и их педагогическое сопровождение.

4. Индивидуальная работа с учащимися класса.

Формы и виды деятельности:

- заполнение с учащимися «Портфолио», т.е. «портфолио» как «источник успеха» учащихся класса;
- работа классного руководителя с учащимися, находящимся в состоянии стресса и дискомфорта;
- предложение (делегирование) ответственности за то или иное поручение в классе;
- вовлечение учащихся в социально значимую деятельность.

5. *Работа со слабоуспевающими детьми и учащимися, испытывающими трудности по отдельным предметам* направлена на контроль за успеваемостью учащихся класса.

6. *Работа с учителями, преподающими в классе*

Формы и виды работы:

- посещение учебных занятий,
- регулярные консультации классного руководителя с учителями-предметниками,
- мини-педсоветы по проблемам класса,
- индивидуальные беседы с учащимися и их родителями,
- работа с педагогом-психологом, социальным педагогом, педагогом-организатором.

7. *Работа с обучающимися, состоящими на различных видах учёта, в группе риска, оказавшимися в трудной жизненной ситуации.* Работа направлена на контроль за свободным времяпровождением.

Формы и виды работы:

- коррекция поведения ребёнка;
- вовлечение детей в кружковую работу;
- наделение общественными поручениями в классе делегирование отдельных поручений;
- ежедневный контроль;
- беседы с родителями.

8. *Работа с родителями учащихся или их законными представителями:* работа направлена на совместную деятельность родителей и педагогического коллектива школы.

Формы и виды работы:

- анкетирование и тестирование родителей с целью корректировки воспитательной работы, выявления уровня удовлетворённости работой школы;
- регулярное информирование родителей о школьных успехах и проблемах их детей, о жизни класса в целом;
- помощь родителям школьников или их законным представителям в регулировании отношений между ними, администрацией школы и учителями-предметниками; проведение бесед «Узкий круг» родителей, педагогов, администрации (при необходимости) с целью оказания помощи родителям школьников или их законным представителям в регулировании отношений между ними, администрацией Школы и учителями-предметниками;
- организация родительских собраний, происходящих в режиме обсуждения наиболее острых проблем обучения и воспитания школьников; привлечение родителей (законных представителей) к просмотру вебинаров воспитательной направленности, Всероссийского родительского собрания;
- создание и организация работы родительских комитетов классов, участвующих в управлении образовательной организацией и решении вопросов воспитания и обучения их детей;

- привлечение членов семей школьников к организации и проведению классных дел;
- организация на базе класса семейных праздников, конкурсов, соревнований, направленных на сплочение семьи и школы.

2.5.1.3. Модуль «Школьный урок»

Реализация школьными педагогами воспитательного потенциала урока предполагает ориентацию на целевые приоритеты, связанные с возрастными особенностями их воспитанников, ведущую деятельность. Все это в процессе организации учебной деятельности обеспечивает:

- установление взаимоотношений субъектов деятельности на уроке как отношений субъектов единой совместной деятельности, обеспечиваемой общими активными интеллектуальными усилиями, в том числе установление доверительных отношений между учителем и его учениками, способствующих позитивному восприятию учащимися требований и просьб учителя, привлечению их внимания к обсуждаемой на уроке информации, активизации их познавательной деятельности;
- побуждение школьников соблюдать на уроке общепринятые нормы поведения, правила общения со старшими (учителями) и сверстниками (школьниками), принципы учебной дисциплины и самоорганизации;
- проведенные уроков вне стен школы, в окружающем социуме: в школьном парке «Искусств», на улицах микрорайона, в детском саду, районном краеведческом музее, школе искусств, городской детской библиотеке. Пространство окружающего социума становится пространством приобретения опыта самостоятельных социальных проб, реализации собственных инициатив, навыков самоорганизации. Здесь обучающиеся получают опыт сотрудничества, партнерских отношений друг с другом и со взрослыми;
- привлечение внимания школьников к ценностному аспекту изучаемых на уроках явлений, организация их работы с получаемой на уроке социально значимой информацией – инициирование ее обсуждения, высказывания учащимися своего мнения по ее поводу, выработки своего к ней отношения;
- использование воспитательных возможностей содержания учебного предмета через демонстрацию детям примеров ответственного, гражданского поведения, проявления человеколюбия и добросердечности, через подбор соответствующих текстов для чтения, задач для решения, проблемных ситуаций для обсуждения в классе;
- применение на уроке интерактивных форм работы учащихся:
 - ✓ интеллектуальных игр, стимулирующих познавательную мотивацию школьников;
 - ✓ дидактического театра, где полученные на уроке знания обыгрываются в театральных постановках;
 - ✓ дискуссий, которые дают учащимся возможность приобрести опыт ведения конструктивного диалога;
 - ✓ групповой работы или работы в парах, которые учат школьников командной работе и взаимодействию с другими детьми;
- Использование современных образовательных ресурсов:
 - ✓ использование и освоение новых ИТ-практик учителями и учениками, формирование умения выделять дефициты ИТ-компетентности, позволяет освоить новые информационные технологии и создать лайфхаки по их освоению для других. Использование освоенных ИТ-практик в рамках урока воспитывает в учащихся личность, подходящую к делу творчески, исследующую мир, развивающуюся в нем и вместе с ним;

- ✓ использование Smart-обучения является инструментом для поставки учебного контента, ведения совместной работы, совершенствования коммуникаций, применения новых методик обучения, использования таких форматов организации учебной деятельности, как сквозные событийные трафики, контрольные точки по всем учебным предметам, День сетевого взаимодействия (с вузовскими преподавателями и с выпускниками школы), прокачка умений в чемпионатах, Дистант-день, проектные офисы, скрининги и т.д.;
- ✓ технология развивающего обучения и используемые нами механизмы организации учебной деятельности способствуют развитию и оформлению проблемных вопросов, возникающих в рамках урока, в самостоятельные индивидуальные и групповые (в том числе разновозрастные) исследовательские проекты и далее в индивидуальные образовательные программы, что дает обучающимся возможность приобрести умения самостоятельного решения теоретической проблемы, генерирования и оформления собственных идей, уважительного отношения к чужим идеям, оформленным в работах других исследователей, навык публичного выступления перед аудиторией, аргументирования и отстаивания своей точки зрения;
- использование воспитательных возможностей предметного содержания через подбор соответствующих текстов для чтения, задач для решения, проблемных ситуаций для обсуждения в классе, т.е. включение в урок игровых процедур, которые помогают поддержать мотивацию детей к получению знаний, налаживанию позитивных межличностных отношений в классе, помогают установлению доброжелательной атмосферы во время урока;
- организация шефства мотивированных и эрудированных учащихся над их неуспевающими одноклассниками, дающего школьникам социально значимый опыт сотрудничества и взаимной помощи;

Новые знания появляются благодаря совместным усилиям школьника и педагога. При этом важно, чтобы задаваемые учителем вопросы воспринимались не как контроль учителя за усвоением знаний ученика, а как диалог личности с личностью, чтобы задания хотелось выполнять, не отдавая этому времени часть жизни, а приобретая через них саму жизнь.

Создание гибкой и открытой среды обучения и воспитания с использованием гаджетов, открытых образовательных ресурсов, систем управления позволяет создать условия для реализации провозглашенных ЮНЕСКО ведущих принципов образования XXI века: «образование для всех», «образование через всю жизнь», образование «всегда, везде и в любое время». У обучающихся развиваются навыки сотрудничества, коммуникации, социальной ответственности, способность критически мыслить, оперативно и качественно решать проблемы; воспитывается ценностное отношение к миру

2.5.1.4. Модуль «Внеурочная деятельность»

Воспитание на занятиях школьных курсов внеурочной деятельности осуществляется преимущественно через:

- вовлечение школьников в интересную и полезную для них деятельность, которая предоставит им возможность самореализоваться в ней, приобрести социально значимые знания, развить в себе важные для своего личностного развития социально значимые отношения, получить опыт участия в социально значимых делах;
- формирование в кружках, секциях, клубах, студиях и т.п. детско-взрослых общностей, которые могли бы объединять детей и педагогов общими позитивными эмоциями и доверительными отношениями друг к другу;

- создание в детских объединениях традиций, задающих их членам определенные социально значимые формы поведения;
- поддержку в детских объединениях школьников с ярко выраженной лидерской позицией и установкой на сохранение и поддержание накопленных социально значимых традиций;
- поощрение педагогами детских инициатив и детского самоуправления.

Внеурочная деятельность в МБОУ СОШ № 46 г.Белгорода организуется по направлениям развития личности, определяемым образовательным стандартом:

- спортивно-оздоровительное,
- духовно-нравственное,
- социальное,
- общеинтеллектуальное,
- общекультурное.

Миссия школы состоит в вовлечении школьников в интересную и полезную для них деятельность, в предоставлении возможностей для самореализации, личностного развития ребенка, для накопления опыта социально значимых отношений.

В рамках реализации **спортивно-оздоровительного направления** в школе обучающимся предлагаются внеурочные курсы: «*Игровое ГТО*» (1-9 класс), «*Баскетбол*» (10-11 класс). Занятия проводятся один раз в неделю классы-комплекты в полном составе.

К двум урокам физической культуры, входящим в инвариантную часть учебного плана, добавляется внеурочный курс «Подготовка к сдаче комплекса ГТО», «Корректирующая гимнастика» для 1-4; 5-9, 10-11 классов, развивающий двигательную активность, ловкость, сообразительность, быстроту, внимательность. Актуальность и востребованность данного курса трудно переоценить. Современный ребенок, чаще всего ограниченный в движении и вынужденный достаточно много времени проводить за партой или компьютером, посещающий всевозможные компьютерные кружки, нуждается в движении. Это важно и для его здоровья, и для сохранения и поддержания положительных эмоций. Еженедельные игры на улице снимают часть ограничений и в области живого непосредственного общения со сверстниками. Внеурочное занятие обеспечивает сохранение и укрепление физического, психологического и социального здоровья, формирование ценностного отношения к своему физическому и психологическому здоровью, знакомство и изучение новых видов спорта, закрепление основ гигиенической культуры, формирование устойчивой позиции к здоровому образу жизни

В рамках реализации **духовно-нравственного направления** осуществляется социально-педагогическая поддержка становления и развития высоконравственного, творческого, компетентного гражданина России, принимающего судьбу Отечества как свою личную, а так же освоение детьми духовных ценностей мировой и отечественной культуры, подготовка их к самостоятельному выбору нравственного образа жизни, принятие ими моральных норм, нравственных установок, национальных ценностей, становление их гражданской идентичности; освоение элементарных представлений о религиозной картине мира, роли православия и других традиционных российских религий в развитии российского государства, в истории и культуре нашей страны, формирование гуманистического мировоззрения, стремления к самосовершенствованию и воплощению духовных ценностей в жизненной практике. Данное направление реализуется через кружок «*В мире православной культуры*» для обучающихся 2-4-х классов в объеме 1 часа в неделю; кружок «*Православные святыни*» для обучающихся 6-8-х и в объеме 1 часа в неделю;

Художественное творчество реализуется через курсы внеурочной деятельности: кружок «*Бисероплетение*», «*Традиционная народная глиняная игрушка*» для обучающихся 1-4-х классов в объеме 1 часа в неделю.

Целью общеинтеллектуального направления внеурочной деятельности является

помощь детям в освоении разнообразных доступных им способов познания окружающего мира; развитие познавательной активности, любознательности; формирование мотивации к обучению и познанию, развитие творческого потенциала, познавательных мотивов, обогащение форм взаимодействия со сверстниками и взрослыми в познавательной деятельности; создание основы для всестороннего гармоничного и психического развития личности ребёнка, формирование у учащихся основ теоретического мышления, важнейших умений и навыков, необходимых для включения в различные сферы жизни общества. Общеинтеллектуальное направление внеурочной деятельности представлено:

- кружок «В мире английского языка» для обучающихся 1-х классов в объёме 1 час в неделю;
- кружок «Занимательная математика» для обучающихся 1х классов в объёме 1 часа в неделю;
- кружок «Основы логики и алгоритмики» для обучающихся 1, 3,4-х классов в объёме 1 часа в неделю, для 2 классов -2 часа в неделю;
- кружок «Избранные разделы математики» для обучающихся 10-11х классов в объёме 1 час в неделю;
- кружок «Веселый немецкий» для обучающихся 6-х классов в объёме 1 час в неделю;
- кружок «Наглядная геометрия» для обучающихся 5 классов в объёме 1 час;
- кружок «Немецкий. Занимательная грамматика» для обучающихся 9-х классов в объёме 1 час в неделю;
- практикум «Основы проектной и исследовательской деятельности» для обучающихся 9-х классов (групповые занятия) в объёме 2 часов в неделю;
- кружок «Наглядная геометрия» - для обучающихся 6 классов в объёме 1-х часов в неделю;
- кружок «Грамотей» для обучающихся 1-4-х классов в объёме 1 часа в неделю.
- кружком «3D моделирование» для обучающихся 5-9-х классов в объёме 1 часа в неделю;
- кружком «Информационная безопасность» для обучающихся 5-9-х классов в объёме 1 часа в неделю;
- психологический тренинг «Азбука общения» для обучающихся 8-х классов в объёме 1 часа в неделю;
- кружок «Основы программирования –на Python » для обучающихся 7-8-х классов в объёме 1 часа в неделю;
- кружок «Основы прграммирования» для обучающихся 5-6-х классов в объёме 1 часа в неделю;
- кружок «Основы логики и алгоритмики» для обучающихся 1-4 классов (новые стандарты)
- кружок «Школа дорожной безопасности» для обучающихся 1- 8-х классов в объёме 1 часа в неделю;
- «Подготовка к ОГЭ по географии» для обучающихся 9-х классов в объёме 1 часа в неделю;
- кружок «Избранные разделы русского языка и литературы» для обучающихся 10-11х классов в объёме 1 час в неделю;

Общекультурное направление внеурочной деятельности является ориентация школьников на доброжелательное, бережное, заботливое отношение к миру, создание условий для развития ценностно-целевых ориентаций, интеллекта и в целом духовного мира личности, на основе соотнесения его собственных потребностей, интересов и поступков с безусловными ценностными критериями истины, доброты, красоты, общения; формирование у учащихся устойчивых систематических потребностей к саморазвитию, самосовершенствованию и самоопределению в процессе познания искусства, истории,

культуры, традиций. Общекультурное направление внеурочной деятельности представлено:

- кружком «Хоровой и сольное пение» для обучающихся 1-9-х классов в объеме 9 часов в неделю;
- кружком «Лингвистические парадоксы» для обучающихся 8-х классов в объеме 1 часа в неделю;
- кружком «Я –исследователь» для обучающихся 1-х классов в объеме 1 часа в неделю;
- кружком «Тропинка в профессию» для обучающихся 1-х классов в объеме 1 часа в неделю;
- кружком «Культура домашнего праздника» для обучающихся 5-6-х классов в объеме 1 часа в неделю;
- кружком «Этика и психология семейной жизни» для обучающихся 10-11-х классов в объеме 1 часа в неделю.

Социальное направление внеурочной деятельности направлено на освоении разнообразных способов деятельности: трудовых, игровых, художественных, двигательных умениях; формирование активной жизненной позиции, лидерских качеств, организаторских умений и навыков, стремления к самостоятельности и творчеству; формирование ценностного отношения к учебе как виду творческой деятельности и первоначальных представлений о базовых национальных российских ценностях; воспитание и развитие высоконравственного, ответственного, творческого, инициативного, компетентного гражданина России, знакомство с различными видами профессий и их значением для человека и представлено следующими курсами:

- кружком «Разговоры о важном» для обучающихся 1- 11х классов в объеме 1 часа в неделю;
- Социальная практика «Школа дорожной безопасности» для обучающихся 5 классов в объеме 1 часа
- кружком «Мы волонтеры» для обучающихся 8-9-х классов в объеме 1 часа в неделю;
- кружок «Культура безопасности жизнедеятельности» для обучающихся 2-4-х классов
- кружком «Твой безопасный мир» для обучающихся 5-7-х классов в объеме 1 часа в неделю;
- кружок «Мы любим русский язык» для обучающихся 1-х классов в объеме 1 часа в неделю;
- кружок «Введение в финансовую грамотность» для обучающихся 1-х классов в объеме 1 часа в неделю;
- клуб «Основы финансовой грамотности» для обучающихся 2-9-х классов в объеме 1 часа в неделю.

Проблемно-ценностное общение. Курсы внеурочной деятельности, направленные на развитие коммуникативных компетенций школьников, воспитание у них культуры общения, развитие умений слушать и слышать других, уважать чужое мнение и отстаивать свое собственное, терпимо относиться к разнообразию взглядов людей.

Трудовая деятельность. Деятельность, направленные на развитие творческих способностей школьников, воспитание у них трудолюбия и уважительного отношения к физическому труду, формирование у них навыков самообслуживающего труда.

Игровая деятельность. Курсы внеурочной деятельности и мероприятия направленные на раскрытие творческого, умственного и физического потенциала школьников, развитие у них навыков конструктивного общения, умений работать в команде.

2.5.1.5. Модуль «Дополнительное образование»

Дополнительное образование в МБОУ СОШ № 46 г. Белгорода реализуется по нескольким направлениям через систему кружков, секции, клубов и охватывает все возможные группы обучающихся. Направления, реализуемые программами дополнительного образования, соответствуют лицензии образовательного учреждения на право осуществления образовательной деятельности:

- художественное;
- техническое;
- социально-гуманитарное;
- туристско-краеведческое;
- естественнонаучное;
- физкультурно-спортивное.
- социально-гуманитарное

Миссия школы состоит в вовлечении школьников в интересную и полезную для них деятельность, в предоставлении возможностей для самореализации, личностного развития ребенка, для накопления опыта социально значимых отношений.

В рамках реализации **спортивно-оздоровительного направления** в школе, организуются спортивные секции дополнительного образования *шахматы, мини-футбола*.

В рамках реализации **духовно-нравственного направления** осуществляется социально-педагогическая поддержка становления и развития высоконравственного, творческого, компетентного гражданина России, принимающего судьбу Отечества как свою личную, а так же освоение детьми духовных ценностей мировой и отечественной культуры, подготовка их к самостоятельному выбору нравственного образа жизни, принятие ими моральных норм, нравственных установок, национальных ценностей, становление их гражданской идентичности; освоение элементарных представлений о религиозной картине мира, роли православия и других традиционных российских религий в развитии российского государства, в истории и культуре нашей страны, формирование гуманистического мировоззрения, стремления к самосовершенствованию и воплощению духовных ценностей в жизненной практике. Реализуются такие программы как: *«КВН движение», кружок «Белгородоведение» и др.*

В рамках **социально-гуманитарного направления** в дополнительном образовании реализуются программы: *Клуб будущих избирателей», «Отряд ЮИД».2 Детский КВН», «Дорожная азбука», «Я -пешеход и пассажир», «Знатоки ПДД»,*

Художественное творчество реализуется через деятельность кружков дополнительного образования и создают благоприятные условия для просоциальной самореализации школьников, направленные на раскрытие их творческих способностей, формирование чувства вкуса и умения ценить прекрасное, на воспитание ценностного отношения школьников к культуре и их общее духовно-нравственное развитие. Это секции дополнительного образования по художественному направлению *«Пресс-центр», «Танцевальный ансамбль «Непоседы» «Хоровая студия «Веселые нотки», «Хоровое и сольное пение», «Рукодельница» «Мир глиняной игрушки» «Вокальный ансамбль «Камертон»; для обучающихся 1-4, 5-9-х и 10-11 классов.*

С целью реализации **туристско-краеведческой деятельности** в дополнительном образовании реализуются программы: *«Мы - патриоты Белгородчины», «Активисты школьного музея»,* Данные программы, направлены на воспитание у школьников любви к своему краю, его истории, культуре, природе, на развитие самостоятельности и ответственности школьников.

Выбор наиболее эффективных форм и методов патриотической (краеведческой) работы во внеурочное время осуществляется с учетом интересов учащихся, квалификации руководителей, состояния учебно-материальной базы, наличия организаций и учреждений, способных оказать необходимую помощь. Со школой находятся в творческом контакте в данном направлении районные, городские и краевые организации: *городской Совет ветеранов, военный комиссариат города Белгорода, Мемориал «В честь героев Курской битвы», «Музей-диорама «Огненная дуга» г. Белгород « Государственный областной краеведческий музей г Белгород», ГБУК «Белгородский государственный музей народной культуры»* Занятия проходят на территории школы и музейных комплексов.

Учебная деятельность школы, общеинтеллектуальная направленность внеурочной деятельности имеют логическое продолжение в программах дополнительного образования **естественнонаучного направления**, основной задачей которых является создание условий для самоопределения и самовыражения учащихся, развития и реализации их творческих и интеллектуальных возможностей. Это направление представлено следующими программами: *«Юный садовод», «Комнатное цветоводство и экология жилища»*

Техническое направление дополнительного образования в МБОУ СОШ № 46 г. Белгорода ориентировано на развитие интереса детей к инженерно-техническим и информационным технологиям, научно-исследовательской и конструкторской деятельности с целью последующего наращивания кадрового потенциала в высокотехнологичных и наукоемких отраслях промышленности. Обучение по программам технической направленности способствует развитию технических и творческих способностей, формированию логического мышления, умения анализировать и конструировать. Это направление представлено программами: *НОУ «Техническое моделирование», « Основы 3-Д моделирования».*

2.5.1.6. Модуль «Внешкольные мероприятия»

Реализация воспитательного потенциала внешкольных мероприятий предусматривает:

- внешкольные тематические мероприятия воспитательной направленности, организуемые педагогами, по изучаемым учебным предметам, курсам, модулям;
- организуемые в классах классными руководителями, в том числе совместно с родителями (законными представителями) обучающихся, экскурсии, походы выходного дня: в музей, картинную галерею, технопарк, на предприятие, природу и др.
- литературные, исторические, экологические походы, экспедиции, организуемые педагогами, в том числе совместно с родителями (законными представителями) обучающихся, для изучения историко-культурных мест, событий, биографий проживавших в этой местности российских поэтов и писателей, природных и историко-культурных ландшафтов, флоры и фауны;
- выездные события, включающие в себя комплекс коллективных творческих дел, в процессе которых складывается детско-взрослая общность, характеризующаяся доверительными взаимоотношениями, ответственным отношением к делу, атмосферой эмоциональнопсихологического комфорта;

- внешкольные мероприятия, в том числе организуемые совместно с социальными партнерами школы, с привлечением обучающихся к их планированию, организации, проведению, анализу проведенного мероприятия.

2.5.1.7. Модуль «Организация предметно-пространственной среды»

Окружающая ребенка предметно-пространственная среда школы, при условии ее грамотной организации, обогащает внутренний мир ученика, способствует формированию у него чувства вкуса и стиля, создает атмосферу психологического комфорта, поднимает настроение, предупреждает стрессовые ситуации, способствует позитивному восприятию ребенком школы.

Воспитывающее влияние на ребенка осуществляется через такие формы работы с предметно-пространственной средой школы как:

- оформление внешнего вида, фасада, холла при входе здания школы государственной символикой Российской Федерации, субъекта Российской Федерации, муниципального образования (флаг, герб);
- изображения символики российского государства в разные периоды тысячелетней истории России, исторической символики регионов на специальных стендах с исторической информацией гражданско-патриотической направленности;
- карты России, регионов, муниципальных образований (современные и исторические, точные и стилизованные, географические, природные, культурологические, художественно оформленные, в том числе материалами, подготовленными обучающимися), с изображениями значимых культурных объектов местности, региона, России, памятных исторических, гражданских, народных, религиозных мест почитания;
- художественные изображения (символические, живописные, фотографические, интерактивные аудио и видео) природы России, региона, местности, предметов традиционной культуры и быта, духовной культуры народов России;
- портреты выдающихся государственных деятелей России в прошлом, деятелей культуры, науки, искусства, военных, героев и защитников Отечества;
- звуковое пространство в школе – работа школьного радио, аудио сообщения в школе (звонки, информации, музыка) позитивной духовно-нравственной, гражданскопатриотической воспитательной направленности, исполнение гимна РФ;
- «места гражданского почитания» в помещении школы или на прилегающей территории для общественно-гражданского почитания лиц, событий истории России; школьные (Уголок Боевой Славы);
- «места новостей» – оформленные места, стенды в школьных помещениях (холл первого этажа, рекреации), содержащие в доступной, привлекательной форме новостную информацию позитивного гражданско-патриотического, духовно-нравственного содержания, поздравления педагогов и обучающихся и т.п.;
- размещение регулярно сменяемых экспозиций творческих работ обучающихся, демонстрирующих их способности, знакомящих с работами друг друга, фотоотчетов об интересных событиях в школе;
- благоустройство, озеленение пришкольной территории, спортивных и игровых площадок, доступных и безопасных оздоровительно-рекреационных зон, свободное, игровое пространство школы, зоны активного и тихого отдыха;
- создание и поддержание в вестибюле или библиотеке стеллажей свободного книгообмена, на которые обучающиеся, родители (законные представители), педагоги могут выставлять для общего использования свои книги, брать для чтения другие;

- благоустройство школьных аудиторий классными руководителями вместе с обучающимися в своих классах;
- событийный дизайн: оформление пространства проведения школьных событий праздников, церемоний, торжественных линеек, творческих вечеров;
- совместная с обучающимися разработка, создание и популяризация символики школы (флаг, гимн, эмблема, логотип, элементы школьного костюма и т.п.), используемой как повседневно, так и в торжественные моменты;
- акцентирование внимания обучающихся на важных для воспитания ценностях, правилах, традициях, укладе школы (стенды, плакаты, инсталляции и др.).
- регулярная организация и проведение конкурсов творческих проектов по благоустройству различных участков пришкольной территории (например, высадке культурных растений, закладке газонов);
- акцентирование внимания школьников посредством элементов предметно-эстетической среды (стенды, плакаты, инсталляции) на важных для воспитания ценностях школы, ее традициях, правилах.

2.5.1.8. Модуль «Работа с родителями»

Работа с родителями (законными представителями) школьников осуществляется для более эффективного достижения цели воспитания, которое обеспечивается согласованием позиций семьи и школы в данном вопросе. Важным звеном в построении воспитательной работы в школе является взаимодействие педагогов с родителями школьника. В сложных современных условиях семье требуется квалифицированная помощь со стороны школы. Только в процессе взаимодействия педагогов и родителей можно успешно решать проблему развития личности школьника.

Работа с родителями (законными представителями) школьников осуществляется в рамках следующих видов и форм деятельности:

На внешкольном уровне:

- Управляющий совет школы, участвующий в управлении школой и решении вопросов воспитания и социализации детей на уровне города и района;
- участие родителей в заседании комиссии по делам несовершеннолетних при администрации городского округа и участвующие в обсуждении наиболее острых проблем обучения и воспитания школьников;
- работа родительского патруля, дежурство на улицах города в вечернее время, с целью проведения профилактической работы с учащимися и их родителями;
- общегородской семейный клуб, на котором родители получают ценные рекомендации и советы от профессиональных психологов, врачей, социальных работников и обмениваться собственным творческим опытом и находками в деле воспитания детей;

На школьном уровне:

- Управляющий совет школы, общешкольный родительский комитет, участвующие в управлении школы и решении вопросов воспитания и социализации их детей;
- страничка школьного сайта «Родителям» информирует в доступной и интересной форме родителей о происходящих событиях в школе, открыты разделы «Психолого-педагогическая служба», «Готовимся ОГЭ», «Педагогика на пальцах», «Выбор профессии»;
- родительские круглые столы, на которых обсуждаются вопросы возрастных особенностей детей, формы и способы доверительного взаимодействия родителей с детьми, проводятся мастер-классы, семинары с приглашением специалистов;
- родительские дни, во время которых родители посещают школьные учебные и внеурочные занятия для получения представления о ходе учебно-воспитательного процесса в школе;

- общешкольные родительские собрания, происходящие в режиме обсуждения наиболее острых проблем обучения и воспитания обучающихся;
- родительский всеобуч, на котором родители получают ценные рекомендации и советы от профессиональных психологов, врачей, социальных работников и обмениваются собственным творческим опытом и находками в деле воспитания детей.

На уровне класса:

- действует классный родительский комитет, участвующий в решении вопросов воспитания и социализации детей класса;
- организуются родительские дни, во время которых родители могут посещать школьные учебные и внеурочные занятия для получения представления о ходе учебно-воспитательного процесса в образовательной организации;
- классные родительские собрания, происходящие в режиме обсуждения наиболее острых проблем обучения и воспитания обучающихся класса;
- социальные сети и чаты, в которых обсуждаются интересующие родителей вопросы, а также осуществляются виртуальные консультации психолога, социального педагога и педагогов, работающих в классе.

На индивидуальном уровне:

- работа социального педагога и психолога школы по запросу родителей для решения острых конфликтных ситуаций;
- работа службы медиации для решения конфликтных вопросов;
- участие родителей в педагогических советах, консилиумах, собираемых в случае возникновения острых проблем, связанных с обучением и воспитанием конкретного ребенка;
- индивидуальная помощь со стороны родителей в подготовке и проведении общешкольных и внутри классных мероприятий воспитательной направленности;
- индивидуальное консультирование узкими специалистами (психотерапевт, педиатр, инспектор КДН, нарколог и т.д..) с целью координации воспитательных усилий педагогов и родителей (законных представителей).

2.5.1.9. Модуль «Самоуправление»

Поддержка детского самоуправления в школе помогает педагогам воспитывать в детях инициативность, самостоятельность, ответственность, трудолюбие, чувство собственного достоинства, а школьникам – предоставляет широкие возможности для самовыражения и самореализации. Это то, что готовит их к взрослой жизни. Поскольку учащимся младших и подростковых классов не всегда удается самостоятельно организовать свою деятельность, детское самоуправление иногда и на время может трансформироваться (посредством введения функции педагога-организатора) в детско-взрослое самоуправление. Детское самоуправление в школе осуществляется следующим образом.

На уровне школы:

- через деятельность выборного Совета учащихся, создаваемого для учета мнения школьников по вопросам управления образовательной организацией и принятия административных решений, затрагивающих их права и законные интересы;
- через деятельность Совета старост, объединяющего старост классов для облегчения распространения значимой для школьников информации и получения обратной связи от классных коллективов;
- через работу постоянно действующего школьного актива, иницилирующего и организующего проведение лично значимых для школьников событий (соревнований, конкурсов, фестивалей, концертов, флешмобов и т.п.);

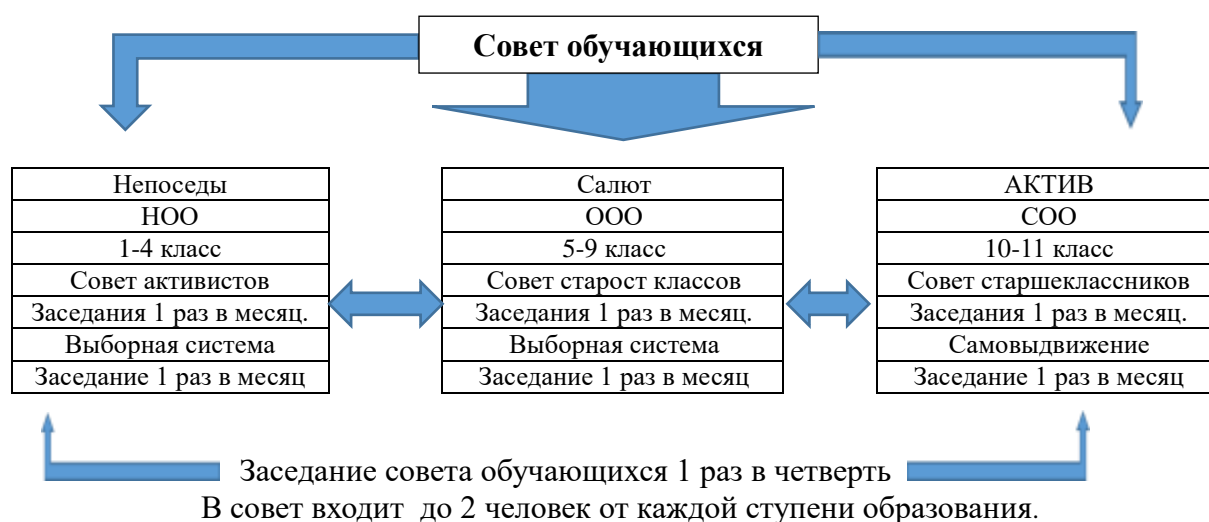
- через деятельность творческих советов дела, отвечающих за проведение тех или иных конкретных мероприятий, праздников, вечеров, акций и т.п.;
- через деятельность созданной из наиболее авторитетных старшеклассников и курируемой школьным психологом группы по урегулированию конфликтных ситуаций в школе.

На уровне классов:

- через деятельность выборных по инициативе и предложениям учащихся класса лидеров (например, старост, дежурных командиров), представляющих интересы класса в общешкольных делах и призванных координировать его работу с работой общешкольных органов самоуправления и классных руководителей;
- через деятельность выборных органов самоуправления, отвечающих за различные направления работы класса (например: штаб спортивных дел, штаб творческих дел, штаб работы с младшими ребятами);
- через организацию на принципах самоуправления жизни детских групп, отправляющихся в походы, экспедиции, на экскурсии, осуществляемую через систему распределяемых среди участников ответственных должностей.

На индивидуальном уровне:

- через вовлечение школьников в планирование, организацию, проведение и анализ общешкольных и внутриклассных дел;
- через реализацию школьниками, взявшими на себя соответствующую роль, функций по контролю за порядком и чистотой в классе, уходом за классной комнатой, комнатными растениями и т.п.



2.5.1.10. Модуль «Профилактика и безопасность»

Модуль «Профилактика и безопасность» в МБОУ СОШ № 46 г. Белгорода реализуется по следующим направлениям деятельности:

- *пожарная безопасность;*
- *дорожная безопасность;*
- *информационная безопасность;*

- профилактика правонарушений;
- профилактика экстремизма и терроризма;
- профилактика суицидов;
- профилактика распространения инфекционных заболеваний.

Модуль реализуется через систему классных часов, общешкольных мероприятий, индивидуальные беседы, работу социального педагога, психолога, администрации школы. Для каждого класса разработан перечень классных часов в рамках данного модуля, представленный в индивидуальных планах воспитательной работы. Для этого в образовательной организации используются следующие формы работы:

- «Уроки доброты», классные часы, интерактивные игры для формирования толерантного отношения друг к другу, умения дружить, ценить дружбу;
- тренинговые занятия из комплекса «Ладья» по формированию собственной жизненной позиции, умению сказать НЕТ, противостоять наркозависимости, курению;
- мониторинг конфликтных и проблемных ситуаций (служба примирения) социально-психологической службой школы;
- интерактивные беседы для формирования у обучающихся культуры общения (коммуникативные умения), формирование умения высказывать свое мнение, отстаивать его, а также признавать свою неправоту в случае ошибки;
- реализация интегрированной программы «Мой выбор», направленной на позитивное отношение к ЗОЖ;
- реализация программ дополнительного образования направленных на формирование ценностного отношения к своему здоровью, расширение представления учащихся о здоровом образе жизни формировать потребность в соблюдении правил здорового образа жизни, о здоровом питании, необходимости употребления в пищу продуктов, богатых витаминами, о рациональном питании.

На индивидуальном уровне:

- консультации, тренинги, беседы, диагностика. Выявление факторов, оказывающих отрицательное воздействие на развитие личности и способствующие совершению им правонарушений, адекватного поведения;
- помощь в личностном росте, помощь в формировании адекватной самооценки, развитие познавательной и нравственно-эстетической и патриотической культуры, в формировании навыков самопознания, развитии коммуникативных и поведенческих навыков, навыков саморегуляции и др.;
- социально-психологические мониторинги с целью раннего выявления проблем;
- психодиагностическое обследование ребенка: определение типа акцентуаций характера, уровня познавательного развития, выявление интересов ребенка, уровня тревожности, особенности детско-родительских отношений и др.;
- организация психокоррекционной работы;
- оказание помощи в профессиональном самоопределении.

Формирование опыта безопасного поведения — важнейшая сторона воспитания ребенка. Сегодня слабая подготовка школьников в вопросах безопасного поведения в различных опасных и чрезвычайных ситуациях, несоблюдение ими правил дорожного движения и пожарной безопасности, пренебрежение правилами личной гигиены и нормами здорового образа жизни в большинстве случаев являются причиной несчастных случаев и гибели детей.

Процесс формирования опыта безопасного поведения у школьников является важным этапом в развитии личности. Осуществление же данного процесса воспитания

будет более продуктивным при включении учеников в разнообразные формы внеклассной и учебной деятельности.

Реализация воспитательного потенциала профилактической деятельности в целях формирования и поддержки безопасной и комфортной среды в школе предусматривает:

- целенаправленную работу педагогического коллектива по созданию в школе эффективной профилактической среды обеспечения безопасности жизнедеятельности как условия успешной воспитательной деятельности;
- регулярное проведение исследований, мониторинга рисков безопасности и ресурсов повышения безопасности, выделение и психолого-педагогическое сопровождение групп риска обучающихся по разным направлениям (агрессивное поведение, зависимости и др.);
- проведение коррекционной работы с обучающимся групп риска силами педагогического коллектива и с привлечением сторонних специалистов (психологов, конфликтологов, работников социальных служб, правоохранительных органов, опеки и т.д.);
- разработку и реализацию в школе профилактических программ, направленных на работу как с девиантными обучающимися, так и с их окружением, сообществами класса, сверстников, школы в целом, организацию межведомственного взаимодействия;
- вовлечение обучающихся в воспитательную деятельность, проекты, программы профилактической направленности социальных и природных рисков, реализуемые в школе и в социокультурном окружении с обучающимися, педагогами, родителями (антиалкогольные, против курения, безопасность в цифровой среде, вовлечение в деструктивные группы в социальных сетях, деструктивные молодежные, религиозные объединения, культы, субкультуры, безопасность дорожного движения, противопожарная безопасность, гражданская оборона, антитеррористическая, антиэкстремистская безопасность и т.д.);
- организацию превентивной работы со сценариями социально одобряемого поведения, развитие у обучающихся навыков саморефлексии, самоконтроля, устойчивости к негативному воздействию, групповому давлению;
- поддержку инициатив обучающихся, педагогов в сфере укрепления безопасности жизнедеятельности в школе, профилактики правонарушений, девиаций, организация деятельности, альтернативной девиантному поведению – познание (путешествия), испытание себя (походы, спорт), значимое общение, любовь, творчество, деятельность (в том числе профессиональная, религиозно-духовная, благотворительная, искусство и др.);
- предупреждение, профилактика и целенаправленная деятельность в случаях появления, расширения, влияния в школе маргинальных групп обучающихся (оставивших обучение, криминальной направленности, агрессивного поведения и др.);
- поддержка и профилактика расширения групп детей, семей обучающихся, требующих специальной психолого-педагогической поддержки и сопровождения (слабоуспевающих, социально запущенные, осужденные, социально неадаптированные дети-мигранты и т.д.);
- проведение социально-психологического тестирования обучающихся, направленного на раннее выявление немедицинского потребления наркотических средств и психотропных веществ.

2.5.1.11. Модуль «Социальное партнёрство»

МБОУ СОШ № 46 г. Белгорода взаимодействует с другими образовательными организациями, организациями культуры и спорта, общественными объединениями, разделяющими в своей деятельности цель и задачи воспитания, ценности и традиции

уклада школы:

1. Историко-краеведческий музей г. Белгород (экскурсии);
1. Музей-диорама «Огненная дуга» г. Белгород
2. Белгородский государственный исторический музей г.Белгород
3. ГБУК «Белгородский государственный музей народной культуры»\
4. Центр досуга КОСМОС _ Дворец спорта
5. Белгородская детская библиотека им. Лиханова
6. Белгородский государственный театр кукол
7. Белгородский государственный академический драматический театр им. М. С. Щепкина
8. МБУДО «Станция юннатов» г. Белгород
9. ДЮСШОР №4, МБУДО ДМШ №2, СШОР №2, СШОР №6
10. Сеть акваклубов «Белые китята»
11. ЦРИВС БелГУ
12. ГБЛ СШ №3 им. Пилкина
13. МБУДО ДМШ
14. Музыкальная школа№5
15. МБУДО Детская художественная школа г. Белгорода
16. ДЮСШ №2
17. СК Светланы Хоркиной
18. ЦРИВС БелГУ
19. ЧОУДО « Белгородская академия тенниса»
20. Областной дворец детского творчества

Реализация воспитательного потенциала социального партнерства школы предусматривает:

- участие представителей организаций-партнеров, в том числе в соответствии с договорами о сотрудничестве, в проведении отдельных мероприятий в рамках рабочей программы воспитания и календарного плана воспитательной работы (дни открытых дверей, государственные, региональные, школьные праздники, торжественные мероприятия и т.п.);
- участие представителей организаций-партнеров в проведении отдельных уроков, внеурочных занятий, внешкольных мероприятий соответствующей тематической направленности;
- проведение на базе организаций-партнеров отдельных уроков, занятий, внешкольных мероприятий, акций воспитательной направленности при соблюдении требований законодательства Российской Федерации;
- открытые дискуссионные площадки (детские, педагогические, родительские, совместные), на которые приглашаются представители организаций-партнеров, на которых обсуждаются актуальные проблемы, касающиеся жизни школы, муниципального образования, региона, страны;
- социальные проекты, совместно разрабатываемые и реализуемые обучающимися, педагогами с организациями-партнерами благотворительной, экологической, патриотической, трудовой и т.д. направленности, ориентированные на воспитание обучающихся, преобразование окружающего социума, позитивное воздействие на социальное окружение.

2.5.1.12. Модуль «Профориентация»

Совместная деятельность педагогов и школьников по направлению «профориентация» включает в себя профессиональное просвещение школьников; диагностику и консультирование по проблемам профориентации, организацию профессиональных проб школьников. Задача совместной деятельности педагога и

ребенка – подготовить школьника к осознанному выбору своей будущей профессиональной деятельности.

Задача совместной деятельности педагога и ребенка – подготовить школьника к осознанному выбору своей будущей профессиональной деятельности. Создавая профориентационно-значимые проблемные ситуации, формирующие готовность школьника к выбору педагог актуализирует его профессиональное самоопределение, позитивный взгляд на труд в постиндустриальном мире, охватывающий не только профессиональную, но и внепрофессиональную составляющие такой деятельности. Эта работа осуществляется через:

- циклы профориентационных часов общения, направленных на подготовку школьника к осознанному планированию и реализации своего профессионального будущего;
- профориентационные игры: симуляции, деловые игры, квесты, решение кейсов (ситуаций, в которых необходимо принять решение, занять определенную позицию), расширяющие знания школьников о типах профессий, о способах выбора профессий, о достоинствах и недостатках той или иной интересной школьникам профессиональной деятельности;
- экскурсии на предприятия города, района и области, дающие школьникам начальные представления о существующих профессиях и условиях работы людей, представляющих эти профессии;
- посещение профориентационных выставок, ярмарок профессий, тематических профориентационных парков, профориентационных лагерей, дней открытых дверей в средних специальных учебных заведениях и вузах;
- совместное с педагогами изучение интернет ресурсов, посвященных выбору профессий, прохождение профориентационного онлайн-тестирования, прохождение онлайн курсов по интересующим профессиям и направлениям образования;
- участие в работе всероссийских профориентационных проектов, созданных в сети интернет: просмотр лекций, решение учебно-тренировочных задач, участие в мастер-классах, посещение открытых уроков;
- индивидуальные консультации психолога для школьников и их родителей по вопросам склонностей, способностей, дарований и иных индивидуальных особенностей детей, которые могут иметь значение в процессе выбора ими профессии;
- освоение школьниками основ профессии в рамках различных курсов по выбору включенных в основную образовательную программу школы, или в рамках курсов внеурочной деятельности и дополнительного образования.

В системе профориентационной деятельности ОГБОУ «СОШ №3 с УИОП г.Строитель» выделяются две вертикальные линии: диагностическая и развивающая. Диагностический этап реализуется педагогами-психологами, развивающий этап реализуется посредством тематических классных часов, участия обучающихся в профориентационных мероприятиях «Профи-Дебют», «Билет в будущее», «Большая перемена», профориентационные проекты района, города и области.

2.5.2. ВАРИАТИВНЫЕ МОДУЛИ

2.5.2.1. Модуль «Детские общественные объединения»

Действующее на базе школы **детское общественное объединение «РДШ»** – это добровольное, самоуправляемое, некоммерческое формирование, созданное по инициативе детей и взрослых, объединившихся на основе общности интересов для реализации общих целей, указанных в уставе общественного объединения. Его правовой основой является ФЗ от 19.05.1995 N 82-ФЗ (ред. от 20.12.2017) "Об

общественных объединениях" (ст. 5). Деятельность школьного отделения РДШ направлена на воспитание подрастающего поколения, развитие детей на основе их интересов и потребностей, а так же организацию досуга и занятости школьников. Участником школьного отделения РДШ может стать любой школьник старше 8 лет. Дети и родители самостоятельно принимают решение об участии в проектах РДШ.

РДШ развивает социальную направленность личности обучающегося, привлекает школьников к различным видам активности, формирует благоприятный микро-климат для детей в школе, семье, ближайшем социальном окружении. Воспитание в РДШ осуществляется через направления:

- *Личностное развитие* – участие в городских, региональных или российских творческих конкурсах: рисунка, вокала, ораторского мастерства, дающих детям возможность получить важный для их личностного развития опыт деятельности, направленной на помощь другим людям, своей школе, обществу в целом; развить в себе такие качества как забота, уважение, умение сопереживать, умение общаться, слушать и слышать других; на популяризацию профессий направлены уроки «ПроеКТОрия»; любовь к здоровому образу жизни прививается на соревнованиях «Веселые старты», ГТО;
- *Гражданская активность* - волонтеры участвуют в мероприятиях, посвященных Победе и другим событиям, отправляются в социальные и экологические рейды и десанты; оказывают посильную помощь пожилым людям; осуществляют совместную работу с учреждениями социальной сферы (проведение культурно-просветительских и развлекательных мероприятий для посетителей этих учреждений, помощь в благоустройстве территории данных учреждений и т.п.), дающих ребенку возможность получить социально значимый опыт гражданского поведения.
- *Военно-патриотическое направление* – деятельность отрядов юных инспекторов дорожного движения и т. д.
- *Информационно-медийное направление* - объединяет ребят, участвующих в работе школьных редакций, детского радио; создании и поддержке интернет-странички школы и РДШ в соц. сетях, организации деятельности школьного пресс-центра, в рамках Всероссийской медиа-школы они учатся писать статьи, собирать фотоматериалы, вести блоги и сообщества в соц. сетях.

Основными формами деятельности членов РДШ являются:

- участие в днях единых действий и в совместных социально значимых мероприятиях;
- коллективно-творческая деятельность, забота о старших и младших;
- информационно-просветительские мероприятия;
- разработка и поддержка инициативных проектов обучающихся;
- организация наставничества «Дети обучают детей» и др.
- утверждение и последовательную реализацию в детском общественном объединении демократических процедур (выборы руководящих органов объединения, подотчетность выборных органов общему сбору объединения; ротация состава выборных органов и т.п.), дающих ребенку возможность получить социально значимый опыт гражданского поведения;
- организацию общественно полезных дел, дающих детям возможность получить важный для их личностного развития опыт деятельности, направленной на помощь другим людям, своей школе, обществу в целом; развить в себе такие качества как забота, уважение, умение сопереживать, умение общаться, слушать и слышать других.

Таковыми делами являются:

- посильная помощь, оказываемая школьниками пожилым людям; совместная работа с учреждениями социальной сферы (проведение культурно-

- просветительских и развлекательных мероприятий для посетителей этих учреждений, помощь в благоустройстве территории данных учреждений и т.п.);
- участие школьников в работе на прилегающей к школе территории (работа в школьном саду, уход за деревьями и кустарниками, благоустройство клумб) и другие;
 - организацию общественно полезных дел, дающих детям возможность получить важный для их личностного развития опыт осуществления дел, направленных на помощь другим людям, своей школе, обществу в целом; развить в себе такие качества как внимание, забота, уважение, умение сопереживать, умение общаться, слушать и слышать других;
 - встречи – формальные и неформальные встречи членов детского общественного объединения для обсуждения вопросов управления объединением, планирования дел в школе и микрорайоне, празднования знаменательных для членов объединения событий;
 - просветительские мероприятия в начальной школе, реализующие идею популяризации деятельности детского общественного объединения, привлечения в него новых участников (проводятся в форме игр, квестов, театрализаций и т.п.);
 - поддержку и развитие в детском объединении его традиций и ритуалов, формирующих у ребенка чувство общности с другими его членами, чувство причастности к тому что происходит в объединении (реализуется посредством введения особой символики детского объединения, проведения ежегодной церемонии посвящения в члены детского объединения, создания и поддержки интернет-странички детского объединения в соцсетях, организации деятельности пресс-центра детского объединения, проведения традиционных огоньков – формы коллективного анализа проводимых детским объединением дел);
 - участие членов детского общественного объединения в волонтерских акциях, деятельности на благо конкретных людей и социального окружения в целом. Это может быть как участием школьников в проведении разовых акций, которые часто носят масштабный характер, так и постоянной деятельностью школьников.

2.5.2.2. Модуль «Волонтерская деятельность»

Волонтерство - это участие обучающихся в общественно-полезных делах, деятельности на благо конкретных людей и социального окружения в целом. Волонтерство позволяет школьникам проявить такие качества как внимание, забота, уважение. Волонтерство в МБОУ СОШ № 46 г. Белгорода позволяет развивать коммуникативную культуру, умение общаться, слушать и слышать, эмоциональный интеллект, эмпатию, умение сопереживать. Воспитательный потенциал волонтерства реализуется следующим образом:

На внешкольном уровне учащиеся МБОУ СОШ № 46 г. Белгорода создают временные волонтерские добровольческие группы – команды, которые:

- участвуют в организации культурных, спортивных, развлекательных мероприятий районного и городского уровней от лица школы (в работе курьерами, встречающими лицами, помогающими сориентироваться на территории проведения мероприятия, ответственными за техническое обеспечение мероприятия и т.п.);
- участвуют в организации культурных, спортивных, развлекательных мероприятий, проводимых на базе МБОУ СОШ № 46 г. Белгорода (в том числе районного, городского характера);
- привлекают к совместной работе учреждения социальной сферы (детские сады, центр социальной помощи семье и детям, учреждения здравоохранения);

- участвуют в акциях по сбору помощи для нуждающихся, в том числе для приютов и питомников животных.
- посильная помощь, оказываемая школьниками пожилым людям, проживающим в микрорайоне расположения школы;
- участие обучающихся (с согласия родителей (законных представителей) к сбору помощи для нуждающихся.

На уровне образовательной организации:

На базе образовательной организации создан волонтерский отряд «Единство».

На уровне школы и классов учащиеся МБОУ СОШ № 46 г. Белгорода и их родители добровольно участвуют:

- в организации праздников, торжественных мероприятий, встреч с гостями школы;
- в работе с младшими ребятами: проведение для них праздников, утренников, тематических вечеров;
- в работе на прилегающей к школе территории (благоустройство клумб, уход за деревьями и кустарниками, уход за малыми архитектурными формами)

2.5.2.3. Модуль «Экскурсии, походы»

Экскурсии, экспедиции, походы, проводимые в МБОУ СОШ № 46 г. Белгорода помогают школьнику расширить свой кругозор, получить новые знания об окружающей его социальной, культурной, природной среде, научиться уважительно и бережно относиться к ней, приобрести важный опыт социально одобряемого поведения в различных внешкольных ситуациях. На экскурсиях, в экспедициях, в походах создаются благоприятные условия для воспитания у подростков самостоятельности и ответственности, формирования у них навыков самообслуживающего труда, преодоления их инфантильных и эгоистических наклонностей, обучения рациональному использованию своего времени, сил, имущества.

Эти воспитательные возможности реализуются в рамках следующих видов и форм деятельности:

- регулярные пешие прогулки, экскурсии или походы выходного дня, организуемые в классах их классными руководителями и родителями школьников: в музей, в картинную галерею, в технопарк, на предприятие, на природу (проводятся как интерактивные занятия с распределением среди школьников ролей и соответствующих им заданий, например: «фотографов», «разведчиков», «гидов», «корреспондентов», «оформителей»);
- литературные, исторические, биологические экспедиции, организуемые учителями и родителями школьников в другие города или села для углубленного изучения биографий проживавших здесь российских поэтов и писателей, произошедших здесь исторических событий, имеющих здесь природных и историко-культурных ландшафтов, флоры и фауны;
- поисковые экспедиции – вахты памяти, организуемые школьным поисковым отрядом к местам боев Великой отечественной войны для поиска и захоронения останков погибших советских воинов;
- многодневные походы, организуемые совместно с учреждениями дополнительного образования и осуществляемые с обязательным привлечением школьников к коллективному планированию (разработка маршрута, расчет времени и мест возможных ночевки и переходов), коллективной организации (подготовка необходимого снаряжения и питания), коллективному проведению (распределение среди школьников основных видов работ и соответствующих им ответственных должностей), коллективному анализу туристского путешествия (каждого дня - у вечернего походного костра и всего похода - по возвращению домой).

- турслёт с участием команд, сформированных из педагогов, детей и родителей школьников, включающий в себя, например: соревнование по технике пешеходного туризма, соревнование по спортивному ориентированию, конкурс на лучшую топографическую съемку местности, конкурс знатоков лекарственных растений, конкурс туристской кухни, конкурс туристской песни, конкурс благоустройства командных биваков, комбинированную эстафету и т.д..

2.5.2.4. Модуль «Школьные СМИ»

Цель школьных средств массовой информации (СМИ) совместно создаваемых школьниками и педагогами средств распространения текстовой, аудио и видео информации – развитие коммуникативной культуры школьников, формирование навыков общения и сотрудничества, поддержка творческой самореализации учащихся.

Воспитательный потенциал школьных медиа реализуется в рамках следующих видов и форм деятельности:

- разновозрастный редакционный совет подростков, старшеклассников и консультирующих их взрослых, целью которого является освещение (через школьную газету) наиболее интересных моментов жизни школы, популяризация общешкольных ключевых дел, кружков, секций, деятельности органов ученического самоуправления;
- школьная газета для старшеклассников, на страницах которой ими размещаются материалы о вузах, колледжах и востребованных рабочих вакансиях, которые могут быть интересны школьникам; организуются конкурсы рассказов, поэтических произведений, сказок, репортажей и научно-популярных статей; проводятся круглые столы с обсуждением значимых учебных, социальных, нравственных проблем;
- школьный медиациентр РДШ – созданная из заинтересованных добровольцев группа информационно-технической поддержки школьных мероприятий, осуществляющая видеосъемку и мультимедийное сопровождение школьных праздников, фестивалей, конкурсов, спектаклей, капустников, вечеров, дискотек;
- школьная интернет-группа - разновозрастное сообщество школьников и педагогов, поддерживающее интернет-сайт школы и соответствующую группу в социальных сетях (*instagram, ВКонтакте*) с целью освещения деятельности образовательной организации в информационном пространстве, привлечения внимания общественности к школе, информационного продвижения ценностей школы и организации виртуальной диалоговой площадки, на которой детьми, учителями и родителями могли бы открыто обсуждаться значимые для школы вопросы;
- школьная киностудия, в рамках которой создаются ролики, клипы, осуществляется монтаж познавательных, документальных, анимационных, художественных фильмов, с акцентом на этическое, эстетическое, патриотическое просвещение аудитории;
- участие школьников в конкурсах школьных медиа.

2.5.2.5. Модуль «Школьный музей»

Формированию ценностного отношения обучающихся к общественным ценностям, усвоению ими социально значимых знаний, приобретению опыта поведения в соответствии с этими ценностями в образовательной организации во многом способствуют материалы школьного *«Музей-мастерская традиционных народных художественных ремесел Белгородской области имени А.В.Рябчикова»*. Музей создан 17 декабря 2003 года, приказ № 300 от 17 декабря и внесен в Федеральный реестр школьных музеев, в 09 декабря 2005 год, свидетельство №10541, 08 ноября 2005 год о присвоении звания Школьный музей. В работе музея используются разнообразные формы и методы,

соответствующие современным требованиям и условиям, интересам, возможностям, особенностям обучающихся.

Работая индивидуально, учащиеся самостоятельно готовят доклады, рефераты, оформляют выставки фотографий, записывают воспоминания ветеранов, берут интервью у жителей города, выпускников школы, изготавливают глиняные игрушки, в дальнейшем расписывают.

Групповые и коллективные общности, как правило, разновозрастные, при этом обучающиеся проживают различные социальные роли. Дети в группах создают музейные экспедиции, готовят буклеты по различной тематике, составляют путеводители по городу, своими руками лепят игрушки из глины и расписывают их. Материалы музея широко используются при проведении уроков, внеурочных мероприятиях. При этом дети не просто прослушивают информацию учителя, но погружаются в среду, перемещаются в историческом пространстве. Они непосредственно включаются в деятельность, и занятия становятся наиболее запоминающимися и результативными. В совместной деятельности педагогов и обучающихся разрабатывается школьная символика, которая используется в повседневной школьной жизни, при проведении важных торжественных событий, закрепляются лучшие традиции.

Основными экспозиционными разделами школьного музея являются игрушки, вазы и другие работы, выполненные обучающимися в течении многих лет существования музея. Обучающиеся школы принимают участие в организации выставок по основным темам «История школы в лицах», «Предметы советского быта», «Была война. Была Победа.» и т.д.

Особое внимание в учебном году в рамках деятельности школьного музея уделяется изучению истории района, в соответствии с чем проектно-исследовательская деятельность обучающихся, организуемая в рамках школьного музея, предполагает подготовку учениками проектов и исследовательских работ по истории города.

Занятие музейным делом способствует созданию условий для развития духовно-нравственного потенциала личности. Через краеведческую, поисково-исследовательскую работу формируются социально-значимые знания своей Родины, ценностные отношения к своему отечеству, своей малой и большой Родине, опыту проведения экскурсий, к культуре как духовному богатству; социально значимый опыт деятельного выражения собственной гражданской позиции, самостоятельного приобретения новых знаний, проведения научных исследований, опыт проектной деятельности и др. Реализация школьными педагогами воспитательного потенциала музея предполагает следующее:

- специально разработанные занятия - уроки, занятия-экскурсии, которые расширяют образовательное пространство предмета, воспитывают любовь к прекрасному, к природе, к родному городу;
- интерактивный формат занятий в музее, который способствует эффективному закреплению тем урока;
- привлечение внимания школьников к ценностному аспекту изучаемых на уроках явлений через создание специальных тематических проектов, рассчитанных на сотрудничество музейного педагога с учителями-
- использование воспитательных возможностей музея через демонстрацию детям примеров ответственного, гражданского поведения, проявления человеколюбия и добросердечности, анализ поступков людей, историй судеб, комментарии к происходящим в мире событиям, историческая справка «Лента времени», проведение Уроков мужества;
- дискуссий в музее, которые дают учащимся возможность приобрести опыт ведения конструктивного диалога в атмосфере интеллектуальных, нравственных и эстетических переживаний, столкновений различных взглядов и мнений, поиска истины и возможных путей решения задачи или проблемы, творчества учителя и учащихся.

Непрерывный поиск приемов и форм взаимодействия педагогов и обучающихся на музейном занятии позволяет приобретенным знаниям, отношениям и опыту перейти в социально значимые виды самостоятельной деятельности.

РАЗДЕЛ III. ОРГАНИЗАЦИОННЫЙ

3.1. Кадровое обеспечение

Специфика кадров МБОУ СОШ № 46 г. Белгорода определяется высоким уровнем профессионализма, большим инновационным потенциалом, ориентацией на успех в профессиональной деятельности, в развитии творческих способностей. Большинство педагогов прошли корпоративное обучение и владеют современными образовательными технологиями. Педагоги имеют успешный опыт разработки и внедрения инновационных проектов и программ, умеют осуществлять мониторинг экспериментальной деятельности и рефлексивный анализ её хода и результатов.

Статус школы, как общеобразовательного учреждения предусматривает преемственность программ, методов и форм организации дошкольного и начального общего образования за счет максимально полного охвата детей различными образовательными услугами, оптимизации интеллектуальной нагрузки, что, в отличие от искусственного ускорения, дает возможность сохранить и укрепить физическое и психическое здоровье детей, обеспечивает их гармоничное развитие.

Общая численность педагогических работников на 31 мая 2022 года 71 человек основных педагогических работников. 90 % от общей численности педагогических работников имеют высшее педагогическое образование. 54,9 % от общей численности педагогических работников имеют высшую квалификационную категорию, 22,5 % - первую квалификационную категорию. Психолого-педагогическим сопровождением обучающихся, в том числе и с ОВЗ, привлечены следующие специалисты; педагоги психологи, социальный педагог, педагог-логопед, педагог дефектолог. В школе 41 классов-комплектов, в которых работают 41 классных руководителя.

В педагогическом коллективе школы есть все необходимые специалисты. Кадровое обеспечение воспитательного процесса:

- заместитель директора, курирующий воспитательную работу;
- советник директора по воспитательной работе;
- педагоги-организаторы;
- классные руководители;
- педагог-психолог;
- социальный педагог;
- педагог-логопед;
- педагог-дефектолог;
- педагоги дополнительного образования.

3.2. Нормативно-методическое обеспечение

С 2021 года в соответствии с принятыми поправками к федеральному закону № 273 «Об образовании в Российской Федерации» по вопросам воспитания обучающихся определена система организации воспитательной работы в сфере образования. В воспитательной деятельности педагогический коллектив МБОУ СОШ № 46 г. Белгорода опирается на следующие федеральные документы:

1. Письмо «О внедрении примерной программы воспитания».
2. Федеральный закон от 31.07.2020 N 304-ФЗ
3. Воспитание в современной школе от программы к действиям.
4. Программа Воспитания 2022 (Проект)
5. О проекте «Апробация и внедрение примерной программы воспитания».
6. Методическое пособие Министерства просвещения Российской Федерации и Федерального государственного бюджетного научного учреждения «Института

стратегии развития образования Российской академии образования» «Воспитание в современной школе: от программы к действиям».

Управление качеством воспитательной деятельности в МБОУ СОШ № 46 г. Белгорода» связывается, прежде всего, с качеством ее внутришкольного нормативно-правового обеспечения. В учреждении имеются следующие локальные акты:

№ п/п	Локальный акт
1.	Положение об Управляющем совете
2.	Положение о выборах в Управляющий совет
3.	Положение о порядке кооптации членов Управляющего совета
4.	Положение о комиссиях Управляющего совета
5.	Положение о родительском всеобуче
6.	Положение о правилах внутреннего распорядка для учащихся
7.	Положение о комиссии по урегулированию споров между участниками образовательных отношений
8.	Положение о применении к учащимся и снятии с учащихся мер дисциплинарного взыскания
9.	Положение о постановке (снятии) учащихся на внутришкольный учёт
10.	Положение о Совете профилактики
11.	Положение о поощрении учащихся
12.	Положение об учёте семей и учащихся, находящихся в социально опасном положении
13.	Положение о родительском собрании
14.	Положение о блоке дополнительного образования как самостоятельного структурного подразделения
15.	Положение об объединениях дополнительного образования
16.	Положение о внеурочной деятельности учащихся
17.	Положение о классном часе
18.	Положение об организации дежурства по школе
19.	Положение о дежурном классе
20.	Положение о Дне здоровья
21.	Положение о школьном оздоровительном лагере с дневным пребыванием «Радуга»
22.	Положение о школьном лагере труда и отдыха с дневным пребыванием «Смена»
23.	Положение о трудовых и экологических акциях
24.	Положение о Совете обучающихся
25.	Положение о проведении выборов президента Совета обучающихся
26.	Должностная инструкция классного руководителя
27.	Должностная инструкция советника директора по воспитательной работе
28.	Должностная инструкция педагога-психолога
29.	Должностная инструкция социального педагога
30.	Должностная инструкция педагога-организатора

3.3. Требования к условиям работы с детьми с особыми образовательными потребностями

В МБОУ СОШ № 46 г. Белгорода» на 31 мая 2022 года всего обучается 956 обучающихся, из них 48 обучающихся это обучающиеся с ОВЗ., 1 ребенок обучался на дому, к ним относятся: учащиеся с тяжёлым нарушением речи, учащиеся дети с задержкой психического развития, слабовидящие.

На уровне общности: формируются условия освоения социальных ролей, ответственности и самостоятельности, сопричастности к реализации целей и смыслов

сообщества, приобретает опыт развития отношений между обучающимися, родителями (законными представителями), педагогами. Детская и детско-взрослая общности в инклюзивном образовании развиваются на принципах заботы, взаимоуважения и сотрудничества в совместной деятельности.

На уровне деятельностей: педагогическое проектирование совместной деятельности в классе, в разновозрастных группах, в малых группах детей, в детско-родительских группах обеспечивает условия освоения доступных навыков, формирует опыт работы в команде, развивает активность и ответственность каждого обучающегося в социальной ситуации его развития.

На уровне событий: проектирование педагогами ритмов учебной работы, отдыха, праздников и общих дел с учетом специфики социальной и культурной ситуации развития каждого ребенка с ОВЗ обеспечивает возможность его участия в жизни класса, школы, событиях группы, формирует личностный опыт, развивает самооценку и уверенность в своих силах.

Особыми задачами воспитания обучающихся с ОВЗ являются:

- налаживание эмоционально-положительного взаимодействия детей с ОВЗ с окружающими для их успешной адаптации и интеграции в школе;
- формирование доброжелательного отношения к детям с ОВЗ и их семьям со стороны всех участников образовательных отношений;
- построение воспитательной деятельности с учетом индивидуальных особенностей каждого обучающегося с ОВЗ;
- активное привлечение семьи и ближайшего социального окружения к воспитанию обучающихся с ОВЗ;
- обеспечение психолого-педагогической поддержки семей обучающихся с ОВЗ в развитии и содействие повышению уровня их педагогической, психологической, медико-социальной компетентности;
- индивидуализация в воспитательной работе с обучающимися с ОВЗ.

При организации воспитания детей с особыми образовательными потребностями педагоги МБОУ СОШ № 46 г. Белгорода» ориентируются на:

- на формирование личности ребенка с особыми образовательными потребностями с использованием адекватных возрасту и физическому и (или) психическому состоянию методов воспитания;
- на создание оптимальных условий совместного воспитания и обучения детей с особыми образовательными потребностями и их сверстников с использованием адекватных вспомогательных средств, и педагогических приемов, организацией совместных форм работы воспитателей, педагогов-психологов, учителей-логопедов, учителей-дефектологов;
- на личностно-ориентированный подход в организации всех видов детской деятельности.

3.4. Система поощрения социальной успешности и проявлений активной жизненной позиции обучающихся

Система поощрения, проявлений активной жизненной позиции и социальной успешности обучающихся в МБОУ СОШ № 46 г. Белгорода» призвана способствовать формированию у обучающихся ориентации на активную жизненную позицию, инициативность. Максимально вовлекать их в совместную деятельность в воспитательных целях. Система проявлений активной жизненной позиции и поощрения социальной успешности обучающихся строится на принципах:

- **публичности**, открытости поощрений (информирование всех обучающихся о награждении, проведение награждений в присутствии значительного числа обучающихся);
- **соответствия артефактов и процедур награждения укладу жизни школы**, качеству воспитывающей среды, специфической символике, выработанной и существующей в укладе школы;
- **прозрачности правил поощрения** (наличие положения о награждениях, неукоснительное следование порядку, зафиксированному в этом документе, соблюдение справедливости при выдвижении кандидатур);
- **регулировании частоты награждений** (недопущение избыточности в поощрениях – недостаточно длительные периоды ожидания, чрезмерно большие группы поощряемых и т.п.);
- **сочетании индивидуального и коллективного поощрения** (использование и индивидуальных наград, и коллективных дает возможность стимулировать как индивидуальную, так и коллективную активность обучающихся, преодолевать межличностные противоречия между обучающимися, получившими награду и не получившими ее);
- **привлечении к участию в системе поощрений на всех стадиях родителей** (законных представителей) обучающихся, представителей родительского сообщества, самих обучающихся, их представителей (с учетом наличия ученического самоуправления), сторонние организации, их статусных представителей;
- **дифференцированности поощрений** (наличие уровней и типов наград позволяет продлить стимулирующее действие системы поощрения).

Традицией МБОУ СОШ № 46 г. Белгорода» является ежегодное торжественное мероприятие «**Триумф**» - это церемонии награждения (по итогам года) учащихся, педагогов и родителей за активное участие в жизни школы, защиту чести школы в конкурсах, соревнованиях, олимпиадах, внесших значительный вклад в развитие школы. Данное мероприятие способствует поощрению социальной активности детей, развитию позитивных межличностных отношений между педагогами и воспитанниками, формированию чувства доверия и уважения друг к другу.

В МБОУ СОШ № 46 г. Белгорода используются следующие формы поощрения проявлений активной жизненной позиции обучающихся и социальной успешности: индивидуальные портфолио, рейтинги.

Ведение портфолио – деятельность обучающихся при ее организации и регулярном поощрении классными руководителями, поддержке родителями (законными представителями) по собиранию (накоплению) артефактов, фиксирующих и символизирующих достижения обучающегося. Портфолио может включать артефакты признания личностных достижений, достижений в группе, участия в деятельности (*грамоты, поощрительные письма, фотографии призов, фото изделий, работ и др., участвовавших в конкурсах и т.д.*). Кроме индивидуального портфолио возможно ведение портфолио класса.

Рейтинг – размещение обучающихся или групп в последовательности, определяемой их успешностью, достижениями в чем-либо (*рейтинг классов ведут педагоги-организаторы; по итогам года, награждение на общешкольной линейке 1 сентября*). Использование рейтингов, их форма, публичность и др., а также привлечение благотворителей (в том числе из родительского сообщества), их статус, акции, деятельность должны соответствовать укладу школы, цели, задачам, традициям воспитания, согласовываться с представителями родительского сообщества во избежание деструктивного воздействия на воспитывающую среду, взаимоотношения в школе.

3.5. Анализ воспитательного процесса

Самоанализ организуемой в МБОУ СОШ № 46 г. Белгорода воспитательной работы осуществляется по выбранным нами направлениям и проводится с целью выявления основных проблем в вопросах школьного воспитания и последующего их решения.

Самоанализ осуществляется ежегодно силами самой школы (классные руководители, педагог-психолог, социальный педагог, педагог-организатор, заместитель директора) с привлечением при необходимости внешних экспертов (специалистов УО, ОГБУ «БРИЦ ПМСС психологами центр).

Основными принципами, на основе которых осуществляется самоанализ воспитательной работы в МБОУ СОШ № 46 г. Белгорода, являются:

- принцип гуманистической направленности осуществляемого анализа, ориентирующий экспертов на уважительное отношение как к воспитанникам, так и к педагогам, реализующим воспитательный процесс;
- принцип приоритета анализа сущностных сторон воспитания, ориентирующий экспертов на изучение не количественных его показателей, а качественных – таких как содержание и разнообразие деятельности, характер общения и отношений между школьниками и педагогами;
- принцип развивающего характера осуществляемого анализа, ориентирующий экспертов на использование его результатов для совершенствования воспитательной деятельности педагогов: грамотной постановки ими цели и задач воспитания, умелого планирования своей воспитательной работы, адекватного подбора видов, форм и содержания их совместной с детьми деятельности;
- принцип разделенной ответственности за результаты личностного развития школьников, ориентирующий экспертов на понимание того, что личностное развитие школьников – это результат как социального воспитания (в котором школа участвует наряду с другими социальными институтами), так и стихийной социализации и саморазвития детей.

			2.2. Уровень развития самоуправления			«Какой у нас коллектив» (разработана А.Н. Лутошкиным) 2.2. Методика выявления уровня развития самоуправления в ученическом коллективе (Л.И. Гриценко) Методика Определения уровня развития ученического самоуправления М.И. Рожкова
2.	Состояние совместной деятельности обучающихся и взрослых	Наличие интересной, событийно насыщенной и личносно развивающей совместной деятельности обучающихся и взрослых <i>Удовлетворенность детей и взрослых процессом и результатами воспитания и жизнедеятельностью в образовательном учреждении</i>	1.Удовлетворенность учащихся школьной жизнью 2.Удовлетворенность родителей работой образовательного учреждения 3.Удовлетворенность педагогов жизнедеятельностью в образовательном учреждении и результатами процесса воспитания детей	Беседы с обучающимися и их родителями, педагогическими работниками, лидерами класса и школы.	Заместитель директора Классные руководители, Активные родители	Анкеты (опросы) для учащихся и родителей по итогам проведения воспитательных мероприятий 1.Методика изучения удовлетворенности учащихся школьной жизнью (разработана А.А. Андреевым) Методика оценки школьной социальнопсихологической комфортности (разработана А.А. Андреевым) 2. Методика изучения удовлетворенности родителей жизнедеятельностью образовательного учреждения (разработана А.А.Андреевым) Методика изучения удовлетворенности родителей работой образовательного учреждения (разработана Е.Н. Степановым) Методика «Анализ воспитательной работы глазами родителей обучающихся» (Нечаев М.П.) 3.Методика изучения удовлетворенности педагогов жизнедеятельностью в образовательном учреждении (разработана Е.Н. Степановым) Анкета «Ваше мнение» (составлена И.А. Забурславой)

1. Результаты воспитания, социализации и саморазвития школьников.

Критерием, на основе которого осуществляется данный анализ, является

- **динамика личностного развития школьников каждого класса.**

Данный вид анализа проводится классными руководителями вместе с советником директора по воспитанию с последующим обсуждением результатов на совещании классных руководителей или педагогическом совете (по необходимости).

Осуществляемый анализ воспитательной работы класса классными руководителями *отражается в тетради классного руководителя: участие в мероприятиях класса, школы, социума, уровень воспитанности, нравственности.* Используется методика Н.П.Капустина.

Способом получения информации о результатах воспитания, социализации и саморазвития школьников является педагогическое наблюдение.

Внимание педагогов сосредотачивается на следующих вопросах:

- какие прежде существовавшие проблемы личностного развития школьников удалось решить за минувший учебный год;
- какие проблемы решить не удалось и почему;
- какие новые проблемы появились, над чем далее предстоит работать педагогическому коллективу

2. Состояние организуемой в школе совместной деятельности детей и взрослых.

Критерием, на основе которого осуществляется данный анализ, является

- **наличие в школе интересной, событийно насыщенной и личностно развивающей совместной деятельности детей и взрослых.**

Осуществляется анализ педагогами-организаторами совместно с заместителем директора по воспитательной работе, советником директора по воспитательной работе, классными руководителями, активом старшеклассников и родителями, хорошо знакомыми с деятельностью школы.

Способами получения информации о состоянии организуемой в школе совместной деятельности детей и взрослых является:

- *беседы со школьниками и их родителями*, педагогами, лидерами ученического самоуправления, при необходимости – их анкетирование, полученные результаты обсуждаются на заседании методического объединения классных руководителей;
- *мониторинг проводимых мероприятий* в школе (по полугодиям), проводится педагогами организаторами школы;
- *мониторинг воспитательной деятельности* по направлениям работы (гражданско-патриотическое воспитание; духовно-нравственное воспитание, кадетское движение; организация экскурсий, походов; организация внеурочной деятельности; работа с родителями; работа социально-психологической службы);
- *мониторинг воспитательной деятельности педагогов* – направлен на выявление затруднений в определении цели и задач своей воспитательной деятельности; проблем с реализацией воспитательного потенциала совместной с детьми деятельности; стиль общения педагогов со школьниками, доброжелательность, доверительные отношения; формированию вокруг себя привлекательных для школьников детско-взрослых общностей;
- *мониторинг управления воспитательным процессом* в школе сводится к изучению вопроса по соблюдению нормативно-методических документов, регулирующих воспитательный процесс в школе; выполнение своих должностных обязанностей; сфера своей ответственности педагогов; создание условий для профессионального роста педагогов в сфере воспитания (курсы повышения квалификации, участие в

панораме педагогического опыта, интерактивные обучающие семинары); критерии оценки качества деятельности классных руководителей со своими воспитанниками;

- *мониторинг ресурсного обеспечения* воспитательного процесса в школе: созданы ли необходимые условия для организации воспитательной работы, проведения мероприятий, спортивных соревнований, мероприятий для всех участников воспитательного процесса, организации встреч с интересными людьми, а также проведения профилактической работы; наличие специальных помещений для проведения мероприятий; обеспеченность необходимым оборудованием.

Внимание при этом сосредотачивается на вопросах, связанных с направлениями воспитательной работы и модулями: Направления анализа следующие:

- качество проводимых общешкольных ключевых дел (*отв. советник директора по воспитательной работе*);
- качество совместной деятельности классных руководителей и их классов (*отв. заместитель директора, курирующий воспитательную работу*);
- качество организуемой в школе урочной деятельности (*отв. заместитель директора, курирующий воспитательную работу*);
- качество организуемой в школе внеурочной деятельности (*отв. заместитель директора, курирующий воспитательную работу*);
- качество организуемого в школе дополнительного образования (*отв. заместитель директора, курирующий воспитательную работу*);
- качество существующего в школе ученического самоуправления, волонтерского движения (*отв. педагог-организатор*);
- качество функционирующих на базе школы детских общественных объединений, РДШ, (*отв. советник директора по воспитательной работе*);
- качество проводимых внешкольных мероприятий, реализации потенциала социального партнерства (*отв. советник директора по воспитательной работе*);
- качество проводимых в школе экскурсий, походов (*отв. заместитель директора, курирующий воспитательную работу*);
- качество профориентационной работы школы (*отв. педагог-организатор*);
- качество работы школьных СМИ (*отв. педагог-организатор*);
- качество создания и поддержки воспитывающей предметно-пространственной среды школы (*отв. заместитель директора, курирующий воспитательную работу*);
- качество взаимодействия с родительским сообществом (*отв. заместитель директора, курирующий воспитательную работу*);
- качество работы школьного спортивного клуба (*отв. руководитель клуба*);
- качество работы школьного музея (*отв. руководитель музея*);
- качество взаимодействия школы и семей школьников, деятельность по профилактике и безопасности (*отв. социальный педагог, педагог-психолог*).

Итогом самоанализа организуемой в школе воспитательной работы является анализ воспитательной работы школы с указанием перечня выявленных проблем, над которыми предстоит работать педагогическому коллективу и проект направленных на это управленческих решений.

Итоги самоанализа оформляются в виде отчета, составляемого заместителем директора, курирующего воспитательную работу в конце учебного года, рассматриваются педагогическим советом или иным коллегиальным органом управления в школе.

«Календарь образовательных событий, приуроченных к государственным и национальным праздникам Российской Федерации, памятным датам и событиям российской истории и культуры»

УТВЕРЖДАЮ

Заместитель Министра просвещения
Российской Федерации


Д.Е. Грибов

 2022 г. № ДП-120/06 ВН

**Примерный календарный план воспитательной работы
на 2022/2023 учебный год**

2022 год – Год народного искусства и нематериального культурного наследия России;

2022 год – 350 лет со дня рождения Петра I;

2023 год – Год педагога и наставника

Дата	Наименование
1 сентября	- День знаний
3 сентября	- День окончания Второй мировой войны - День солидарности в борьбе с терроризмом
7 сентября	- 210 лет со дня Бородинского сражения
8 сентября	- Международный день распространения грамотности
17 сентября	- 165 лет со дня рождения русского учёного, писателя Константина Эдуардовича Циолковского (1857–1935)
27 сентября	- День работника дошкольного образования
1 октября	- Международный день пожилых людей - Международный день музыки
5 октября	- День учителя
16 октября	- День отца в России
25 октября	- Международный день школьных библиотек
4 ноября	- День народного единства
8 ноября	- День памяти погибших при исполнении служебных обязанностей сотрудников органов внутренних дел России
20 ноября	- День начала Нюрнбергского процесса
27 ноября	- День матери в России
30 ноября	- День Государственного герба Российской Федерации
3 декабря	- День неизвестного солдата

2

5 декабря - День добровольца (волонтера) в России

8 декабря - Международный день художника

9 декабря - День Героев Отечества

12 декабря - День Конституции Российской Федерации

- 12 июня - День России
- 22 июня - День памяти и скорби
- 27 июня - День молодежи
- 8 июля - День семьи, любви и верности
- 30 июля - День Военно-морского флота
- 12 августа - День физкультурника
- 22 августа - День Государственного флага Российской Федерации
- 23 августа - 80 лет со дня победы советских войск над немецкой армией в битве под Курском в 1943 году
- 27 августа - День российского кино

**КАЛЕНДАРНЫЙ ПЛАН
ВОСПИТАТЕЛЬНОЙ РАБОТЫ НОО
МБОУ СОШ № 46 г. Белгорода
НА 2022-2023 УЧЕБНЫЙ ГОД**

2022 год – Год народного искусства и нематериального культурного наследия России;

2022 год – 350 лет со дня рождения Петра I;

2023 год – Год педагога наставника.

ИНВАРИАНТНЫЕ МОДУЛИ			
Модуль «Ключевые общешкольные дела»			
Дела, события, мероприятия	Классы	Ориентировочное время проведения	Ответственные
<i>Акции и церемонии</i>			
Церемония поднятия государственного флага под государственный гимн	1-4	каждый учебный понедельник	Селифанова А.И., Лазарева Н.Г., советник, Дворниченко А.А.. старшая вожатая, классные руководители
Акция «Дети вместо цветов»	1-4	Сентябрь	Лазарева Н.Г., советник, классные руководители , кл. рук., Совет старшекласников, родители
Всероссийский урок Здоровья	1-4	Сентябрь	Селифанова А.И., Лазарева Н.Г., советник, Дворниченко А.А.. старшая вожатая, классные руководители
Мероприятия ко Дню окончания второй мировой войны	1-4	Сентябрь	Селифанова А.И., Лазарева Н.Г., советник, Дворниченко А.А.. старшая вожатая, классные руководители
Празднование Дня города Белгород	1-4	2 неделя Сентябрь	Селифанова А.И., Лазарева Н.Г., советник, классные руководители
Акция «Белый цветок»	1-4	Сентябрь	Селифанова А.И., Лазарева Н.Г., советник, классные руководители Совет старшекласников
День памяти и скорби Памяти	1-4	Сентябрь	Селифанова А.И., Лазарева Н.Г., советник, классные руководители
День памяти и скорби Памяти Сергея Воронкова.	1-4	Октябрь	Селифанова А.И., Лазарева Н.Г., советник, классные руководители
День пожилого человека. Всероссийская акция «Молоды душой»	2-4	Октябрь	Селифанова А.И., Лазарева Н.Г., советник, классные руководители , Совет старшекласников
Благотворительная акция «Помоги ближнему» - КТД	1-4	Январь	Селифанова А.И., Лазарева Н.Г., советник, классные руководители
Общешкольная акция «Посылка солдату», ко Дню защитника Отечества - КТД	1-4	Февраль	Селифанова А.И., Лазарева Н.Г., советник, классные руководители
Общешкольная акция «Белая ромашка» - КТД	1-4	Март	Селифанова А.И., Лазарева Н.Г., советник, классные руководители
Общешкольная акция «Дорогие наши учителя» - КТД	1-4	1 четверть	Селифанова А.И., Лазарева Н.Г., советник, Дворниченко А.А.. старшая вожатая, классные руководители
Пополнение рядов в составе Общероссийской общественно-государственной детско-юношеской организации «Российское движение школьников»	2-4	Октябрь	Селифанова А.И., Лазарева Н.Г., советник, классные руководители , актив РДШ
Общешкольная акция «Зимняя сказка» - КТД	1-4	Декабрь	Селифанова А.И., Лазарева Н.Г., советник, Дворниченко А.А.. старшая вожатая, классные руководители
Сбор макулатуры	1-4	сентябрь, март	Селифанова А.И., Лазарева Н.Г., советник, Дворниченко А.А.. старшая вожатая, классные руководители
Благотворительная ярмарка	1-4	октябрь, апрель	Селифанова А.И., Лазарева Н.Г., советник, Дворниченко А.А.. старшая вожатая, классные руководители
Общешкольная акция «Ветеран рядом»	1-4	Апрель, май	Селифанова А.И., Лазарева Н.Г., советник, Дворниченко А.А.. старшая вожатая, классные руководители
Акция «Посылка солдату»	1-4	февраль	Селифанова А.И., Лазарева Н.Г.,

			советник, Дворниченко А.А.. старшая вожатая, классные руководители
Праздники			
День знаний	1-4	1 сентября	Лазарева Н.Г., советник, Дворниченко А.А.. старшая вожатая, классные руководители
День учителя	1-4	5 октября	Лазарева Н.Г., советник, Дворниченко А.А.. старшая вожатая, классные руководители
Международный день пожилых людей	1-4	1 октября	Лазарева Н.Г., советник, Дворниченко А.А.. старшая вожатая, классные руководители
День отца в России	1-4	16 октября	Лазарева Н.Г., советник, Дворниченко А.А.. старшая вожатая, классные руководители
День матери в России	1-4	27 ноября	Набокова В.В., педагоги-организаторы, классные руководители Лазарева Н.Г., советник, Дворниченко А.А.. старшая вожатая, классные руководители
Новогодняя елка	1-4	декабрь	Лазарева Н.Г., советник, Дворниченко А.А.. старшая вожатая, классные руководители
День Защитника Отечества	1-4	22 февраля	Лазарева Н.Г., советник, Дворниченко А.А.. старшая вожатая, классные руководители
Масленица	1-4	февраль-март	Лазарева Н.Г., советник, Дворниченко А.А.. старшая вожатая, классные руководители
Международный женский день	1-4	8 марта	Лазарева Н.Г., советник, Дворниченко А.А.. старшая вожатая, классные руководители
День Победы	1-4	9 мая	Лазарева Н.Г., советник, Дворниченко А.А.. старшая вожатая, классные руководители
Праздничная линейка «Последний звонок»	1-4	Май	Лазарева Н.Г., советник, Дворниченко А.А.. старшая вожатая, классные руководители
Тематические недели, декады, месячники			
Неделя безопасности	1-4	сентябрь, март	Никонов А.Н. классные руководители
День солидарности в борьбе с терроризмом	1-4	сентябрь	Никонов А.Н. классные руководители
Неделя безопасного поведения в сети Интернет	1-4	сентябрь, март	Никонов А.Н. классные руководители
Месячник пожарной безопасности	1-4	октябрь	Никонов А.Н. классные руководители
Всероссийский открытый урок по безопасности жизнедеятельности	2-4	Октябрь	Никонов А.Н. классные руководители
Международные дни наблюдения птиц	1-4	октябрь	Сбитнева Г.И., Коровянская Т.М., классные руководители
Дни правовых знаний	1-4	ноябрь	Самара В.К., Самара Е.И., Бочарникова В.А. классные руководители
Экологический месячник	1-4	сентябрь	Сбитнева Г.И., Коровянская Т.М., классные руководители
Дни школы	1-4	декабрь	Селифанова А.И. Лазарева Н.Г., советник, Дворниченко А.А.. старшая вожатая, классные руководители
Концерты			
Концерт к дню учителя	1-4	октябрь	Лазарева Н.Г., советник, Дворниченко А.А.. старшая вожатая, классные руководители
Концертная программа «День матери»	1-4	Октябрь	Лазарева Н.Г., советник, Дворниченко А.А.. старшая вожатая, классные руководители Совет старшеклассников
Рождественский концерт	1-4	декабрь	Лазарева Н.Г., советник, Дворниченко А.А.. старшая вожатая, классные руководители
Праздничная программа «С праздником дорогие	1-4	Март	Лазарева Н.Г., советник, Дворниченко

женщины»			А.А.. старшая вожатая, классные руководители Совет старшекласников
Концерт в рамках Дней школы	1-4	апрель	Лазарева Н.Г., советник, Дворниченко А.А.. старшая вожатая, классные руководители
Концерт к 9 мая	1-4	май	Лазарева Н.Г., советник, Дворниченко А.А.. старшая вожатая, классные руководители
Конкурсы			
Конкурс цветочных композиций к Дню учителя	1-4	октябрь	Лазарева Н.Г., советник, Дворниченко А.А.. старшая вожатая, классные руководители
Развлекательно-познавательная программа «Знатоки правил дорожного движения»	2	Сентябрь	Лазарева Н.Г., советник, Дворниченко А.А.. старшая вожатая, классные руководители Совет старшекласников
Конкурс поделок «Осенняя фантазия»	1-4	Октябрь	Лазарева Н.Г., советник, Дворниченко А.А.. старшая вожатая, классные руководители Совет старшекласников
Конкурс поделок и открыток «Милой мамочки портрет»	1-4	Октябрь	Лазарева Н.Г., советник, Дворниченко А.А.. старшая вожатая, классные руководители, Совет старшекласников
Конкурс плакатов к Дню учителя	1-4	октябрь	Лазарева Н.Г., советник, Дворниченко А.А.. старшая вожатая, классные руководители
Конкурс плакатов к Новому году	1-4	декабрь	Лазарева Н.Г., советник, Дворниченко А.А.. старшая вожатая, классные руководители
Конкурс на лучшее оформление кабинетов к Новому году	1-4	декабрь	Лазарева Н.Г., советник, Дворниченко А.А.. старшая вожатая, классные руководители
Смотр талантов «Мы ищем таланты»	1-4	февраль	Лазарева Н.Г., советник, Дворниченко А.А.. старшая вожатая, классные руководители
Конкурс поздравительной открытки ко дню Победы	1-4	Апрель	Лазарева Н.Г., советник, Дворниченко А.А.. старшая вожатая, классные руководители
Конкурс «Самый классный класс»	1-4	в течение года	Лазарева Н.Г., советник, Дворниченко А.А.. старшая вожатая, классные руководители
Спортивные соревнования			
Дни здоровья	1-4	1 раз в четверть	учителя физкультуры, классные руководители
Легкоатлетический осенний кросс «Золотая осень»	2-4	Октябрь	учителя физкультуры, классные руководители
Дни здорового образа жизни	1-4	декабрь, апрель	учителя предметники
Военно-спортивные соревнования «А ну-ка, мальчики!»	3-4	февраль	Лазарева Н.Г., советник, Дворниченко А.А.. старшая вожатая, классные руководители
Общешкольный туристический поход	1-4	Май	Лазарева Н.Г., советник, Дворниченко А.А.. старшая вожатая, классные руководители Совет старшекласников
Модуль «Классное руководство» (согласно индивидуальным воспитательным планам работы классных руководителей 1-4 классов в соответствии с модулями работы в школе)			
Дела, события, мероприятия	Классы	Ориентировочное время проведения	Ответственные
Классные часы к памятным датам			
День солидарности в борьбе с терроризмом	1-4	3 сентября	классные руководители
День окончания Второй мировой войны	1-4	3 сентября	классные руководители
210 лет со дня Бородинского сражения	1-4	7 сентября	классные руководители
Международный день распространения грамотности	1-4	8 сентября	классные руководители
165 лет со дня рождения русского учёного,	1-4	8 сентября	классные руководители

писателя Константина Эдуардовича Циалковского (1857-1935)			
Международный день музыки	1-4	1 октября	классные руководители
Международный день школьных библиотек	1-4	25 октября	классные руководители
День памяти жертв политических репрессий	1-4	октябрь	классные руководители
День народного единства	1-4	4 ноября	классные руководители
День памяти погибших при исполнении служебных обязанностей сотрудников органов внутренних дел России	1-4	8 ноября	классные руководители
День Государственного герба Российской Федерации	1-4	8 ноября	классные руководители
День начала Нюрнбернского процесса	1-4	20 ноября	классные руководители
День неизвестного солдата	1-4	3 декабря	классные руководители
Международный день инвалидов	1-4	3 декабря	классные руководители
День добровольца (волонтера) в России	1-4	5 декабря	классные руководители
Международный день художника	1-4	8 декабря	классные руководители
День героев Отечества	1-4	9 декабря	классные руководители
День Конституции Российской Федерации	1-4	12 декабря	классные руководители
День российского студенчества	1-4	25 января	классные руководители
День полного освобождения Ленинграда от фашистской блокады	1-4	27 января	классные руководители
День освобождения Красной армией крупнейшего «лагеря смерти» Аушвиц-Биркенау (Освенцима) – День памяти жертв Холокоста	1-4	27 января	классные руководители
80 лет со дня победы Вооруженных сил СССР над армией гитлеровской Германии в 1943 году в Сталинградской битве	1-4	2 февраля	классные руководители
День российской науки	1-4	8 февраля	классные руководители
День памяти о россиянах, исполнявших служебный долг за пределами Отечества	1-4	15 февраля	классные руководители
Международный день родного языка	1-4	21 февраля	классные руководители
200 лет со дня рождения Константина Дмитриевича Ушинского	1-4	3 марта	классные руководители
День воссоединения Крыма с Россией	1-4	18 марта	классные руководители
Всемирный день театра	1-4	27 марта	классные руководители
День космонавтики, 65 лет со дня запуска СССР первого искусственного спутника Земли	1-4	12 апреля	классные руководители
День памяти о геноциде советского народа нацистами и их пособниками в годы Великой Отечественной войны	1-4	19 апреля	классные руководители
Всемирный день Земли	1-4	22 апреля	классные руководители
День детских общественных организаций России	1-4	19 мая	классные руководители
День славянской письменности и культуры	1-4	24 мая	классные руководители
Тематические мероприятия, инструктажи, акции, игровые часы			
«Урок знаний» Классные часы, посвященные Дню города Строитель - «Своим трудом ковали мы победу»	1-4	1.09.	Классные руководители, педагог-организатор
Виртуальные экскурсии по городу «Мой любимый Строитель». История моего города»	1-4	14.09	Классные руководители, педагог-организатор
Классный час «Безопасность дорожного движения Дом-Школа-Дом», Правила поведения в школе, общественных местах, по питанию, по профилактике детского травматизма, по ПДД - Закон «Об ограничении пребывания несовершеннолетних в общественных местах» Правила внутреннего распорядка обучающихся - Инструктажи по ТБ	1-4	до 10.09	Классные рук
Акция «Внимание, дети»	1-4	сентябрь	Классные руководители, старшая вожатая
Мы выбираем ГТО.	1-4	сентябрь	Классные руководители, старшая

			вожатая
Единый урок «Безопасность в Интернете»	1-4	28-30.09	Классные руководители, старшая вожатая
Всероссийский урок «Экология и энергосбережение»	1-4	15.10	Классные руководители, старшая вожатая
Планирование на каникулы	1-4	20.10	Классные руководители, старшая вожатая
День здоровья. Веселые старты	1-4	26.10	Классные руководители, старшая вожатая
Познавательльно-игровой час «Растения, которые пришли в Россию с Петром I»	3-4	октябрь	Классные руководители, старшая вожатая
Тематические классные часы по формированию уважительного отношения к людям, толерантности	1-4	октябрь	Классные руководители, старшая вожатая
Профилактика несчастных случаев на водных объектах в осенне-зимний период Проведение инструктажей	1-4	Октябрь, ноябрь	Классные руководители, старшая вожатая
Классные часы, посвященные Дню народного единства	1-4	8.11	Классные руководители, старшая вожатая
Тематические классные часы «Здоровый образ жизни»	1-4	ноябрь	Классные руководители, старшая вожатая
Конкурс рисунков «Милая моя мама»	1-4	26.11	Классные руководители, старшая вожатая
Мастер – классы от мам на разные виды прикладного творчества и т.п.	1-4	26.11.	Классные руководители, старшая вожатая
Праздничная программа для мам	1-4	29.11	Классные руководители, старшая вожатая
Акция «Каждой пичужке сделаем кормушку» Кормление и наблюдение за птицами	1-4	ноябрь	Классные руководители, старшая вожатая
День героев Отечества	1-4	9.12.	Классные руководители, старшая вожатая
Классные часы «Экстремизм и терроризм»	3-4	декабрь	Классные руководители, старшая вожатая
Работает мастерская Деда Мороза	1-4	2-3 неделя декабря	Классные руководители, старшая вожатая
Новогодние поздравления	1-4	26.12	Классные руководители, старшая вожатая
Единый классный час «День полного освобождения Ленинграда»	1-4	27.01	Классные руководители, старшая вожатая
Тематические классные часы в рамках формирования жизнестойкости «Мои эмоции», «Хорошие качества людей»	1-2	4.02	Классные руководители, старшая вожатая
«Ссора и драка», «Что такое сотрудничество?»	3-4		
Час истории «Имена России: Пётр Первый»	1-4	февраль	Классные руководители, старшая вожатая
День защитника Отечества Конкурс рисунков «Есть такая профессия – Родину защищать», «Моя армия...»	1-4	До 23.02	Классные руководители, старшая вожатая
День отца. Совместные мероприятия с папами	1-4	апрель	Зам. дир, классные рук.
Поздравления девочек и мам Изготовление открыток и сувениров	1-4	до 7.03	Классные руководители, старшая вожатая
Классные часы «День космонавтики»	1-4	12.04	Классные руководители, старшая вожатая
Классный час «Наша семья в годы войны»	1-4	21.04	Классные руководители, старшая вожатая
Тематическая беседа «Личность Петра в истории России», видеопрезентация «Эпоха Петра I»	4	Май	Рук. музея
Классный час «Урок мужества»	1-4	до 9.05	Классные руководители, старшая вожатая
Изготовление поздравительных открыток ветеранам.	1-4	до 5.05	Классные руководители, старшая вожатая

Модуль «Школьный урок»

(согласно индивидуальным по планам работы учителей-предметников)

Дела, события, мероприятия	Классы	Ориентировочное время проведения	Ответственные
Организация и проведение уроков с использованием материала, ориентированного на формирование навыков жизнестойкости обучающихся (самооценка, самоконтроль и произвольность, ценностные ориентации, коммуникативная и социальная компетентность).	1-11	В течение года	Педагоги, соц. Педагог,
Всемирный день моря	1-4	28.09	Учителя классов
Всемирный день защиты животных	1-4	4.10	Учителя классов
Урок мужества «Мы этой памяти верны»	1-4	ноябрь, май	Учителя классов
День заповедников	1-4	январь	Учителя классов, старшая вожатая
День родного языка	1-4	19.02	Учителя начальных классов
День Солнца	1-4	май	Учителя начальных классов
Модуль «Внеурочная деятельность»			
Название курса	Классы	Количество часов в неделю	Ответственные
Разговоры о важном	1-4	1 понедельник	Классные руководители
Занимательный русский язык	1-4	1	Учителя начальных классов
Умники и умницы	1-4	1	Учителя начальных классов
Культура безопасности жизнедеятельности	2-4	1	Учителя начальных классов
Занимательная математика	1-4	1	Учителя начальных классов
Смотрю на мир глазами художника	1-4	1	Учителя начальных классов
Развитие речи	2	1	Учителя начальных классов
Ключ и заря	4	1	Учителя начальных классов
Игровое ГТО	1-4	1	Учителя физической культуры
Тропинка к своему Я	1	1	Педагог-психолог, кл.рук.
Хоровой класс	4	1	Учитель музыки
Православная культура	2-3	1	Кл. рук., учителя предметники
В мире английского языка	1	2	Учителя иностранного языка
Занимательный английский	4	1	Учителя английского языка
Шахматы	4	2	Учитель предметник
Юные авиаторы	2,4	1	Преподаватель ОБЖ
Модуль «Дополнительное образование»			
Название курса	Классы	Количество часов в неделю	Ответственные
Клуб	2-3	2	Классный руководитель
Спортивная гимнастика	1-4	12	ДЮСШ, педагог ДО
Волейбол	4	12	ДЮСШ, педагог ДО
Плавание	1-4	10	ДЮСШ, педагог ДО
Карате-до	1-4	18	ДЮСШ, педагог ДО
Спортивное ориентирование	1-4	12	ДЮСШ, педагог ДО
Футбол	1-2	12	ДЮСШ, педагог ДО
Затейник	1-2	2	ДДТ, педагог ДО
Ластик	1-2	2	ДДТ, педагог ДО
Хореография	1-4	1	ДШИ, педагог ДО
Судомоделирование	4	8	ДДТ, педагог ДО
Зелёный дом	3-4	2	РСЮН, педагог ДО
Мир профессий	1-2	2	РСЮН, педагог ДО
Эрудит	2	2	ДДТ, педагог ДО
Юные мастера	3	2	ДДТ, педагог ДО
Наука и жизнь	3	2	ДДТ, педагог ДО
Наука и жизнь	3	2	ДДТ, педагог ДО
Модуль «Внешкольные мероприятия»			
Дела, события, мероприятия	Классы	Ориентировочное время проведения	Ответственные
Акция «Я-гражданин России»	4	октябрь-декабрь	Лазарева Н.Г., советник, Дворниченко А.А.. старшая вожатая, классные руководители
Встречи с работниками ГИБДД	1-4	Сентябрь, май	Лазарева Н.Г., советник, Дворниченко А.А.. старшая вожатая, классные руководители

Безопасное колесо	1-4	Апрель-май	Лазарева Н.Г., советник, Дворниченко А.А.. старшая вожатая, классные руководители
Пасхальная ярмарка	1-4	Сентябрь-май	Лазарева Н.Г., советник, Дворниченко А.А.. старшая вожатая, классные руководители
Межрегиональный турнир по танцевальным дисциплинам «Гордость черноземья»	1-4	Сентябрь-май	Лазарева Н.Г., советник, Дворниченко А.А.. старшая вожатая, классные руководители
Городская акция «За здоровый образ жизни»	1-4	Сентябрь-май	Лазарева Н.Г., советник, Дворниченко А.А.. старшая вожатая, классные руководители
Городской конкурс творческих работ «Чтобы расти нам сильнее»	1-4	Сентябрь-май	Лазарева Н.Г., советник, Дворниченко А.А.. старшая вожатая, классные руководители
Модуль «Организация предметно-пространственной среды»			
Дела, события, мероприятия	Классы	Ориентировочное время проведения	Ответственные
Оформление классных уголков	1-4	В соотв. С планом	Советы классов
Дежурство по классу, школе	1-4	В теч. года	Классные руководители
Выставка литературы, посвященная памятным датам города, района, области, России	1-4	сентябрь	Шк. библиотекарь, Совет учащихся
Школьный конкурс чтецов «То академик, то герой, то мореплаватель, то плотник...»	4	март	Шк. библиотекарь, Совет учащихся
День театра.	1-4	октябрь, апрель	Классные руководители
Конкурс рисунков и поделок «Дары Осени»	1-4	До 25.10	Старшая вожатая, кл.рук.
Конкурс рисунков «Милая моя мама»	1-4	ноябрь	Старшая вожатая, кл.рук.
Новогоднее украшение школы. «Мастерская Деда Мороза»	1-4	декабрь	Старшая вожатая, кл.рук.
Конкурс рисунков и поделок «Рождество»	1-4	январь	Старшая вожатая, кл.рук.
Выставки творческих работ учащихся школы: «По улицам Строителя» «Памятный май»	1-4	сентябрь май	Старшая вожатая, кл.рук.
Месячник санитарной очистки школьной территории	1-4	октябрь, апрель	Старшая вожатая, кл.рук.
Фотовыставка «Вместе с папой»	1-4	19.02.	Старшая вожатая, кл.рук.
Выпуск поздравительных стенгазет ко Дню защитника Отечества	1-4	до 22.02	Старшая вожатая, кл.рук.
Выпуск поздравительных стенгазет ко Дню 8 марта	1-4	до 22.02.	Старшая вожатая, кл.рук.
Выставка декоративно-прикладного творчества «Весеннее настроение»	1-4	март	Старшая вожатая, кл.рук.
Оформление школы к празднику День Победы	1-4	май	Старшая вожатая, кл.рук.
Модуль 2.5.1.2. «Работа с родителями»			
Дела, события, мероприятия	Классы	Ориентировочное время проведения	Ответственные
Проведение общешкольных родительских собраний: -культура поведения в школе и дома; -организация школьного питания; - безопасность ребенка на дороге и улице; -ответственность родителей за воспитание своих детей и т.д..	1-4	1 раз в четверть	Зам.дир., педагог-психолог, социальный педагог, администрация школы
Организация родительского всеобуча по отдельному графику	1-4	1 раз в месяц	Матвиенко А.С., социальный педагог
Проведение классных праздников и мероприятий совместно с родителями	1-4	1 раз в четверть	Классные руководители и родители
Привлечение родителей к организации внеурочной деятельности учащихся	1-4	1 четверть	Кл. рук.
Заседания Управляющего совета школы.	1-4	1 раз в четверть	Селифанова А.И., зам. директора
Участие родительской общественности в	1-4	В теч. Года	Зам.дир., кл. руководители

общешкольных акциях и КТД в честь Дня Победы			
Участие родительской общественности в работе комиссии по питанию	1-4	В теч. Года	Колпакова Н.В., кл. руководители
Совместная работа родителей и учащихся в подготовке к Новому году, участие в мастерской Деда Мороза	1-4	декабрь	Классные руководители
Антинаркотическая акция «Родительский урок» (в рамках родительского лектория)	1-4	февраль	Матвиенко А.С., социальный педагог Халина Т.А., педагог психолог
Акция «Сообщи где торгуют смертью» Защитим наших детей.	1-4	март	Матвиенко А.С., социальный педагог Халина Т.А., педагог психолог
Родительское собрание будущих первоклассников	Родители будущих первоклассников	апрель	Администрация, Халина Т.А. психолог
Соревнования «Папа, мама, я – спортивная семья»	1-2	апрель	Классные рук., учителя физкультуры
Проект «Весёлая перемена»	3-4	в теч.года	Педагог-организатор
Проведение совместных праздников, конкурсов, экскурсий	1-4	В теч. года	Классные руководители
Тематические консультации для родителей «Роль взрослых членов семьи на разных этапах семейной жизни»	1-4	1 раз в месяц	Матвиенко А.С., социальный педагог Халина Т.А., педагог психолог
Родительские лектории «Роль семейного общения в профилактике негативных привычек школьников», «Профилактика детского травматизма, правила безопасного поведения в школе» и т.д..	1-4	1 раз в четверть	Матвиенко А.С., социальный педагог Халина Т.А., педагог психолог
День открытых дверей в школе (последняя суббота месяца)	1- 4	1 раз в месяц	Администрация школы
Участие родителей в благоустройстве пришкольной территории, проект «Озеленение»	1-4	Май, июнь	Администрация, классные рук
Участие родителей в празднике «День защиты детей»	1-4	1.06	Начальники лагерей, классные рук
Модуль «Самоуправление»			
Дела, события, мероприятия	Классы	Ориентировочное время проведения	Ответственные
Распределение обязанностей между всеми учениками классных коллективов.	1-4	До 15.09.	Классные руководители
Выборы лидеров, активов классов, распределение обязанностей.	1-4	сентябрь	Классные руководители
Работа в соответствии с обязанностями	1-4	В течение года	Классные руководители
Отчет перед классом о проведенной работе	1-4	май	Классные руководители
Организация дежурства в классе	1-4	В течение года	Актив класса, кл. рук.
Участие в заседаниях актива школьного самоуправления	1-4	В течение года	Матвиенко А.С., социальный педагог Халина Т.А., педагог психолог
Участие во Всероссийских и общешкольных акциях и мероприятиях	1-4	В течение года	Кл. рук., старшая вожатая,
Организация и проведение классных мероприятий и КТД	1-4	В течение года	Классные руководители, актив класса
Участие в работе школьных СМИ	3-4	В течение года	Старшая вожатая, кл.рук.
Проведение регулярных утренних зарядок	1-4	Ежедневно	Совет по спорту
Соблюдение норм и правил внутреннего распорядка (внешний вид, работа на уроке, нормы поведения, дисциплина)	1-4	Ежедневно	Актив класса
Соблюдение норм поведения и культуры питания в столовой	1-4	Ежедневно	Актив класса
Оказание шефской помощи одноклассникам в учебной деятельности	3-4	В течение года	Классные руководители, актив класса
Трудовой десант	3-4	В течение года	Классные руководители, актив класса
Общешкольные линейки	1-4	1 раз в четверть	Старшая вожатая, кл.рук., активы классов
Модуль «Профилактика и безопасность»			
<i>(пожарная безопасность, дорожная безопасность, информационная безопасность, профилактика экстремизма и терроризма, профилактика распространения инфекционных заболеваний)</i>			

Дела, события, мероприятия	Классы	Ориентировочное время проведения	Ответственные
Вводный инструктаж по ТБ на начало учебного года	1-4	сентябрь	Классные руководители
Повторный инструктаж по ТБ	1-4	январь	Классные руководители
Инструктаж по ТБ в период каникул	1-4	Ноябрь, декабрь, март, май	Классные руководители
Контроль посещаемости занятий	1-4	ежедневно	Матвиенко А.С., соц. педагог, классные руководители
Выявление различных категорий учащихся и их семей (неблагополучных семей, многодетных, малообеспеченных, потеря кормильца, опекуны и т.д.) с целью оказания педагогической и социальной помощь	1-4	ежеквартально	Матвиенко А.С., соц. педагог, классные руководители
Профилактика проблемной жизненной ситуации ребёнка, предупреждение или создание условий для решения проблем социальной жизни ребёнка, совместное с ним преодоление трудностей на пути решения жизненно важных задач	1-4	В теч. года	Матвиенко А.С., соц. педагог, классные руководители
Защита и охрана прав ребёнка в уже сложившейся трудной жизненной ситуации: защита ребёнка от социальной среды, если у него возникают проблемы с адаптацией к ней, и защита социальной среды от деструктивного влияния на неё со стороны ребёнка	1-4	В теч. года	Матвиенко А.С., соц. педагог, классные руководители
Организация профилактической работы по предупреждению буллинга	1-4	В теч. года	Матвиенко А.С., соц. педагог, классные руководители администрации
Социологические исследования в окружающем социуме, изучение и корректировка межличностных отношений	1-4	В теч. года	Матвиенко А.С., соц. педагог, Халина Т.А. педагог-психолог, классные руководители
Изучение состояния и корректировка психического развития ребёнка	1-4	В теч. года	Матвиенко А.С., соц. педагог, Халина Т.А. педагог-психолог, классные руководители
Составление банков данных (по микрорайону, по школе, по классу)	1-4	В теч. года	Матвиенко А.С.АП, соц. педагог, классные руководители
Организация своевременной, комплексной, лично-ориентированной, социально-педагогической, психологической и правовой помощи обучающимся и родителям, а так же детям «группы риска», которые имеют проблемы в общении, обучении, развитии, социализации или находится в социально-опасном положении	1-4	В теч. года	Администрация, Гребенкина Е.В., соц. педагог, Дронова Е.Д., педагог-психолог, классные руководители
Организация школьного оздоровительного лагеря для учащихся школы	1-4	Июнь-август	Начальник лагеря, социальный педагог
Организация летней занятости учащихся (летние профильные смены, загородные лагеря и т.д.)	1-4	Июнь-август	Нестеренко С.А., классные руководители, Гребенкина Е.В. социальный педагог
Предупреждение семейного неблагополучия, социального сиротства, насилия в отношении детей и профилактика асоциального поведения, безнадзорности, правонарушений обучающихся, пропаганда ЗОЖ	1-4	В теч. года	Гребенкина Е.В., соц. педагог, классные руководители
Мероприятия месячников безопасности (по профилактике детского дорожно-транспортного травматизма, пожарной безопасности, информационной безопасности)	1-4	сентябрь, февраль	Классные руководители, Гусев А.В. рук. ОБЖ
Мероприятие «Когда мы вместе - мы непобедимы» (профилактика экстремизма и терроризма)	3-4	сентябрь	Гребенкина Е.В., соц. педагог, классные руководители
Проведение декады пропаганды здорового образа жизни (профилактика распространения инфекционных заболеваний)	1-4	Сентябрь, апрель	Классные руководители, мед. работник
Профилактические беседы о здоровом образе	1-4	Декабрь	Гребенкина Е.В., соц. педагог,

жизни, профилактике вредных привычек			классные руководители
Правила поведения на водоемах	1-4	Декабрь, май	Классные руководители, Гусев А.В. рук. ОБЖ
Правила пользования газовым оборудованием и электроприборами	1-4	Сентябрь, май	Классные руководители, Гусев А.В. рук. ОБЖ
Модуль «Социальное партнёрство»			
Дела, события, мероприятия	Классы	Ориентировочное время проведения	Ответственные
Посещение районного краеведческого музея	1-4	В теч. года	Кл. руководители, совет класса
Посещение районной детской библиотеки	1-4	В теч. года	Кл. руководители, совет класса
Посещение РДК «Звёздный»	1-4	В теч. года	Кл. руководители, совет класса
Посещение кинотеатра «Юность»	1-4	В теч. года	Кл. руководители, совет класса
Конкурс исследовательских краеведческих работ «Отечество».	2-4	октябрь	Рук. кружков, кл. рук.
Модуль «Профориентация»			
Дела, события, мероприятия	Классы	Ориентировочное время проведения	Ответственные
Мероприятие «Профессия моих родителей»	1-4	19.11	Классные руководители, старшая вожатая
Викторины, игры, конкурсы «В мире профессий»	1-4	ноябрь	Классные руководители, старшая вожатая
Встречи с интересными людьми по профориентации	4	Март	Классные руководители, старшая вожатая
Конкурсная программа «Малая защита профессий»	3-4	ноябрь	Классные руководители, старшая вожатая
Выставка детского творчества «Умелые руки не знают скуки»	2-3	апрель	Классные руководители, старшая вожатая
Конкурс частушек о профессиях	3-4	октябрь	Классные руководители, старшая вожатая
Трудовой десант (помощь в санитарной очистке и благоустройстве территории школы)	3-4	октябрь, апрель	Классные руководители, старшая вожатая
Выпуск листовок, школьной газеты по пропаганде профессий	3-4	ежемесячно	Рук. объединения
2. ВАРИАТИВНЫЕ МОДУЛИ			
Модуль «Детские общественные объединения»			
Дела, события, мероприятия	Классы	Ориентировочное время проведения	Ответственные
Моё движение – РДШ (прием в РДШ, чествование лидеров и активистов движения))	2-4	22.10.	Актив РДШ, советник, старшая вожатая.
Каждый ребенок – чемпион. (знакомство с платформой СПОРТ.РДШ.РФ)	1-4	24.09.	Классные руководители
Представление конкурсов РДШ	1-4	22.10.	Классные руководители
Флешмоб «Единство РДШ» в честь Дня народного единства.	4	9.11.	Актив РДШ, советник, старшая вожатая
Конституция моей страны	1-4	10.12.	Актив РДШ, советник, старшая вожатая
Год Науки. Информационная компания «Год Науки»	4	14.01.	Актив РДШ, советник, старшая вожатая
Организация и проведение тематических бесед с учащимися: - о здоровом питании, этикете и культуре питания; - о здоровом образе жизни, - о значении утренней зарядки; - о культуре поведения, формировании знаний о народных традициях и т.д..	3-4	1 раз в неделю	Актив РДШ, советник, старшая вожатая
Конкурс пасхальных сувениров	1-4	Март	Актив РДШ, советник, старшая вожатая
Участие в заседаниях советов «РДШ»	2-4	В течении года	Актив РДШ, советник, старшая вожатая
Общешкольная линейка памяти С.Воронкова	4	03.10.	Актив РДШ, советник, старшая вожатая
Акция «Ветеран»	1-4	До 20.04.	Актив РДШ, советник, старшая вожатая
Акция «Твори добро»	1-4	Январь-Февраль	Актив РДШ, советник, старшая вожатая
Формирование положительного отношения к введению единого внешнего вида для учащихся в школе	1-4	В теч. года	Актив РДШ, советник, старшая вожатая

Модуль «Волонтерская деятельность»			
Дела, события, мероприятия	Классы	Ориентировочное время проведения	Ответственные
Оказание посильной помощи ветеранам труда и пожилым людям	4	В теч. года	Лазарева Н.Г.Дворниченко А.А., классные руководители, совет класса
Оказание шефской помощи младшим школьникам	4	В теч. года	Лазарева Н.Г.Дворниченко А.А., классные руководители, совет класса
Акция «Открытие для пожилого человека» (творческое направление)	3-4	октябрь	Лазарева Н.Г.Дворниченко А.А., классные руководители, совет класса
Акция «Чистый ручей» (экологическое направление)	4	октябрь	Лазарева Н.Г.Дворниченко А.А., классные руководители, совет класса
Акция «Макулатура» (трудовое направление)	1-4	ноябрь	Лазарева Н.Г.Дворниченко А.А., классные руководители, совет класса
Акция «Помоги птицам зимой» (экологическое направление)	1-4	декабрь-март,	Лазарева Н.Г.Дворниченко А.А., классные руководители, совет класса
Акция «Подари игрушку» (трудовое направление)	1-4	январь	Лазарева Н.Г.Дворниченко А.А., классные руководители, совет класса
Акция «Подари школе книгу» (социальное направление)	1-4	март	Лазарева Н.Г.Дворниченко А.А., классные руководители, совет класса
Акция «Открытие ветерану» (творческое направление)	3-4	май	Лазарева Н.Г.Дворниченко А.А., классные руководители, совет класса
Акция «Цветущий май» (посадка семян) (трудовое направление)	4	Апрель, май	Лазарева Н.Г.Дворниченко А.А., классные руководители, совет класса
Модуль «Экскурсии, походы»			
Дела, события, мероприятия	Классы	Ориентировочное время проведения	Ответственные
Посещение музеев, выставочных залов района, области и края	1-4	В течение года	Классные руководители
Посещение диорамы «Курская дуга» и мемориала «Прохоровское поле»	1-4	В течение года	Кл.рук, родительские комитеты
Организация на базе школы музейных уроков с приглашением работников мемориала «Курская дуга» п.Яковлево	1-4	В течение года	Зам.дир., рук. музея
Конкурс на лучшую брошюру учебно-тематической экскурсии «По родному краю с любовью»	4	декабрь	Руководитель музея, учителя истории
Конкурс на лучший электронный путеводитель по музею	4	ноябрь	Руководитель музея, учителя истории
Организация на базе школы музейных уроков с приглашением работников краеведческого, народного музеев	1-4	В течение года	Классные руководители
Посещение музея имени Щепкина в с.Алексеевка	1-4	В течение года	Классные руководители
Посещение районного краеведческого музея	1-4	В течение года	Классные руководители
Организация и проведение музейных уроков Мемориала Курская дуга на базе школы	1-4	1 раз в месяц	Руководитель музея
Участие в краеведческих конкурсах, семинарах, конференциях	1-4	В течение года	Классные руководители
Модуль «Школьные СМИ»			
Дела, события, мероприятия	Классы	Ориентировочное время проведения	Ответственные
Видео- и фотосъемка проведения классных мероприятий с целью создания портфолио класса	3-4	в теч. года	Совет печати, кл. руководители
«Когда Россия молодая мужалась именем Петра» - настольная выставка в классах	1-4	февраль	Совет печати, кл. руководители
Создание группы класса в сети Интернет и организация дистанционного учебно-воспитательного взаимодействия между учащимися и классным руководителем	1-4	в теч. года	Совет печати, кл. руководители
Создание презентаций, фильмов, видеороликов о классе к различным конкурсам	3-4	в теч. года	Совет печати, кл. руководители
Изготовление тематических листовок, плакатов, рисунков	1-4	в теч. года	Совет печати, кл. руководители
Модуль «Школьный музей»			

Дела, события, мероприятия	Классы	Ориентировочное время проведения	Ответственные
Организация проектно-исследовательской работы обучающихся в рамках деятельности школьного музея	3-4	В теч. года	Руководители шк. музея
Виртуальная экскурсия «Памятные места города Белгорода и области»	1	сентябрь	Руководители шк. музея
Мероприятие «Моя Родина - Россия - Белгород»	2	ноябрь	Руководители шк. музея
Школьный конкурс проектных работ «Белгород-моя малая Родина»	4	март	Руководители шк. музея
Мероприятие «Белгородская область в годы Великой Отечественной войны»	3-4	май	Руководители шк. музея

**КАЛЕНДАРНЫЙ ПЛАН
ВОСПИТАТЕЛЬНОЙ РАБОТЫ ООО
МБОУ СОШ №46 Г. БЕЛГОРОДА
НА 2022-2023 УЧЕБНЫЙ ГОД**

2022 год – Год народного искусства и нематериального культурного наследия России;
2022 год – 350 лет со дня рождения Петра I;
2023 год – Год педагога наставника.

ИНВАРИАНТНЫЕ МОДУЛИ			
Модуль «Ключевые общешкольные дела»			
Дела, события, мероприятия	Классы	Ориентировочное время проведения	Ответственные
<i>Акции и церемонии</i>			
Церемония поднятия государственного флага под государственный гимн	5-9	каждый учебный понедельник	Лазарева Н.Г., Дворниченко А.А., классные руководители, совет класса
Акция «Дети вместо цветов»	5-9	Сентябрь	Селифанова А.И., Лазарева Н.Г., Дворниченко А.А., классные руководители, совет класса Совет старшекласников, родители
Всероссийский урок Здоровья	5-9	Сентябрь	Селифанова А.И., Лазарева Н.Г., Дворниченко А.А.
Мероприятия ко Дню окончания второй мировой войны	5-9	Сентябрь	Самара В.К., старшая вожатая
Празднование Дня города Строитель	5-9	2 неделя Сентябрь	Селифанова А.И., Лазарева Н.Г., Дворниченко А.А.ор
Всероссийский урок Здоровья, акция «Волонтёры медики»	5-9	Сентябрь	Селифанова А.И., Лазарева Н.Г., Дворниченко А.А.
Акция «Белый цветок»	5-9	Сентябрь	Селифанова А.И., Лазарева Н.Г., Дворниченко А.А.
День памяти и скорби	5-9	Октябрь	Дворниченко А.А., Лазарева Н.Г., кл. рук., Совет старшекласников
День пожилого человека. Всероссийская акция «Молоды душой»	5-9	Октябрь	Селифанова А.И., Лазарева Н.Г., Дворниченко А.А. Совет старшекласников
Благотворительная акция «Помоги ближнему» - КТД	5-9	Январь	Лазарева Н.Г., Дворниченко А.А.
Общешкольная акция «Посылка солдату», ко Дню защитника Отечества - КТД	5-9	Февраль	Лазарева Н.Г., Дворниченко А.А.
Общешкольная акция «Белая ромашка» - КТД	5-9	Март	Лазарева Н.Г., Дворниченко А.А.
Общешкольная акция «Дорогие наши учителя» - КТД	5-9	1 четверть	Лазарева Н.Г., Дворниченко А.А.
Пополнение рядов в составе Общероссийской общественно-государственной детско-юношеской организации «Российское движение школьников»	5-9	Октябрь	Лазарева Н.Г., Дворниченко А.А.
Выборы президента школьного самоуправления (Лидера РДШ)	5-9	Сентябрь	Лазарева Н.Г., Дворниченко А.А.
Общешкольная акция «Зимняя сказка» - КТД	5-9	Декабрь	Лазарева Н.Г., Дворниченко А.А.
Конкурсная программа «Минута славы»	5-9	сентябрь	Лазарева Н.Г., Дворниченко А.А.
Общешкольная акция «Дорогие наши учителя» - КТД	5-9	1 четверть	Лазарева Н.Г., Дворниченко А.А.
День пожилого человека. Всероссийская акция «Молоды душой» и в	5-9	Октябрь	Лазарева Н.Г., Дворниченко А.А.
День самоуправления	9	Март	Педагог-организатор, кл. рук., Совет старшекласников
Сбор макулатуры	5-9	сентябрь, март	Лазарева Н.Г., Дворниченко А.А., классные руководители
Общешкольная акция «Масленица пришла» КТД	5-9	Апрель	Лазарева Н.Г., Дворниченко А.А., классные руководители

Общешкольная благотворительная акция «Алая гвоздика» - КТД	5-9	Апрель	Лазарева Н.Г., Дворниченко А.А., классные руководители Совет старшеклассников
Акции «Трудовой десант»	5-9	Апрель	Лазарева Н.Г., Дворниченко А.А., классные руководители
Факельное шествие и Вахта Памяти	8-9	9 мая	Лазарева Н.Г., Дворниченко А.А., классные руководители
Общешкольная акция «Ветеран рядом»	5-9	Апрель, май	Лазарева Н.Г., Дворниченко А.А., классные руководители
Праздники			
День знаний	5-9	1 сентября	Лазарева Н.Г., Дворниченко А.А., классные руководители
День учителя	5-9	5 октября	Лазарева Н.Г., Дворниченко А.А., классные руководители
Международный день пожилых людей	5-9	1 октября	Лазарева Н.Г., Дворниченко А.А., классные руководители
День отца в России	5-9	16 октября	Лазарева Н.Г., Дворниченко А.А., классные руководители
День матери в России	5-9	27 ноября	Лазарева Н.Г., Дворниченко А.А., классные руководители
Бал-маскарад «Веселитесь вместе с нами!»	8-9	Декабрь	Лазарева Н.Г., Дворниченко А.А., классные руководители
День Защитника Отечества	5-9	22 февраля	Лазарева Н.Г., Дворниченко А.А., классные руководители
Масленица	5-9	февраль- март	Лазарева Н.Г., Дворниченко А.А., классные руководители
Праздник «День космонавтики»	5-9	Апрель	Лазарева Н.Г., Дворниченко А.А., классные руководители
Международный женский день	5-9	8 марта	Лазарева Н.Г., Дворниченко А.А., классные руководители
Награждение учащихся и педагогов по итогам года. Праздник «Триумф»	5-9	Апрель	Лазарева Н.Г., Дворниченко А.А., классные руководители
День Победы	5-9	9 мая	Лазарева Н.Г., Дворниченко А.А., классные руководители
Праздничная линейка «Последний звонок»	5-9	Май	Лазарева Н.Г., Дворниченко А.А., классные руководители
Выпускной вечер	9	Июнь	Лазарева Н.Г., Дворниченко А.А., классные руководители
Тематические недели, декады, месячники			
Неделя безопасности	5-9	сентябрь, март	Никонов А.Н. классные руководители
Неделя безопасного поведения в сети Интернет	5-9	сентябрь, март	Пашкова О.В. классные руководители
Месячник пожарной безопасности	5-9	октябрь	Никонов А.Н. классные руководители
Всероссийский открытый урок по безопасности жизнедеятельности	5-9	Октябрь	Никонов А.Н., классные руководители
Международные дни наблюдения птиц	5-6	октябрь	Учителя биологии., классные руководители
Дни правовых знаний	5-9	ноябрь	Учителя истории классные руководители
Экологический месячник	5-9	сентябрь	Учителя биологии классные руководители
Дни школы	5-9	декабрь	Селифанова А.И. педагоги- организаторы, классные руководители
Концерты			
Концерт к дню учителя	5-9	октябрь	Лазарева Н.Г., Дворниченко А.А., классные руководители
Концертная программа «День матери»	5-9	Октябрь	Лазарева Н.Г., Дворниченко А.А., классные руководители Совет старшеклассников
Рождественский концерт	5-9	декабрь	Лазарева Н.Г., Дворниченко А.А., классные руководители
Концертная программа «Слава защитникам Отечества»	5-9	Февраль	Лазарева Н.Г., Дворниченко А.А., классные руководители
Праздничная программа «С праздником дорогие женщины»	5-9	Март	Лазарева Н.Г., Дворниченко А.А., классные руководители

Концерт в рамках Дней школы	5-9	апрель	Лазарева Н.Г., Дворниченко А.А., классные руководители
Концерт к 9 мая	5-9	май	Лазарева Н.Г., Дворниченко А.А., классные руководители
Конкурсы			
Конкурс цветочных композиций к Дню учителя	5-9	октябрь	Лазарева Н.Г., Дворниченко А.А., классные руководители
Развлекательно-познавательная программа «Знатоки правил дорожного движения»	5-9	Сентябрь	Лазарева Н.Г., Дворниченко А.А., классные руководители
Конкурс поделок «Осенняя фантазия»	5-9	Октябрь	Лазарева Н.Г., Дворниченко А.А., классные руководители
Конкурс поделок и открыток «Милой мамочки портрет»	5-9	Октябрь	Лазарева Н.Г., Дворниченко А.А., классные руководители
Конкурс плакатов к Дню учителя	5-9	октябрь	Лазарева Н.Г., Дворниченко А.А., классные руководители
Конкурс плакатов к Новому году	5-9	декабрь	Лазарева Н.Г., Дворниченко А.А., классные руководители
Конкурс на лучшее оформление кабинетов к Новому году	5-9	декабрь	Лазарева Н.Г., Дворниченко А.А., классные руководители
Конкурс КВН среди старших классов	9	Январь	Лазарева Н.Г., Дворниченко А.А., классные руководители
Смотр талантов «Мы ищем таланты»	5-9	февраль	Лазарева Н.Г., Дворниченко А.А., классные руководители
Конкурс поздравительной открытки ко дню Победы	5-9	Апрель	Лазарева Н.Г., Дворниченко А.А., классные руководители
Конкурс «Самый классный класс»	5-9	в течение года	Лазарева Н.Г., Дворниченко А.А., классные руководители
Спортивные соревнования			
Дни здоровья	5-9	1 раз в четверть	учителя физкультуры, классные руководители
Легкоатлетический осенний кросс «Золотая осень»	5-9	Октябрь	учителя физкультуры, классные руководители
Дни здорового образа жизни	5-9	декабрь, апрель	учителя предметники
Военно-спортивные соревнования «А ну-ка, мальчики!»	5-9	февраль	Лазарева Н.Г., Дворниченко А.А., классные руководители
Общешкольный туристический поход	5-9	Май	Лазарева Н.Г., Дворниченко А.А., классные руководители
Игра «Зарница»	9	Май	Лазарева Н.Г., Дворниченко А.А., классные руководители
Модуль «Классное руководство» (согласно индивидуальным воспитательным планам работы классных руководителей 5-9 классов в соответствии с модулями работы в школе)			
Дела, события, мероприятия	Классы	Ориентировочное время проведения	Ответственные
Классные часы к памятным датам			
День солидарности в борьбе с терроризмом	5-9	3 сентября	классные руководители
День окончания Второй мировой войны	5-9	3 сентября	классные руководители
210 лет со дня Бородинского сражения	5-9	7 сентября	классные руководители
Международный день распространения грамотности	5-9	8 сентября	классные руководители
165 лет со дня рождения русского учёного, писателя Константина Эдуардовича Циолковского (1857-1935)	5-9	8 сентября	классные руководители
Международный день музыки	5-9	1 октября	классные руководители
Международный день школьных библиотек	5-9	25 октября	классные руководители
День памяти жертв политических репрессий	5-9	октябрь	классные руководители
День народного единства	5-9	4 ноября	классные руководители
День памяти погибших при исполнении служебных обязанностей сотрудников органов внутренних дел России	5-9	8 ноября	классные руководители
День Государственного герба Российской Федерации	5-9	8 ноября	классные руководители
День начала Нюрнбергского процесса	5-9	20 ноября	классные руководители

День неизвестного солдата	5-9	3 декабря	классные руководители
Международный день инвалидов	5-9	3 декабря	классные руководители
День добровольца (волонтера) в России	5-9	5 декабря	классные руководители
Международный день художника	5-9	8 декабря	классные руководители
День героев Отечества	5-9	9 декабря	классные руководители
День Конституции Российской Федерации	5-9	12 декабря	классные руководители
День российского студенчества	5-9	25 января	классные руководители
День полного освобождения Ленинграда от фашистской блокады	5-9	27 января	классные руководители
День освобождения Красной армией крупнейшего «лагеря смерти» Аушвиц-Биркенау (Освенцима) – День памяти жертв Холокоста	5-9	27 января	классные руководители
80 лет со дня победы Вооруженных сил СССР над армией гитлеровской Германии в 1943 году в Сталинградской битве	5-9	2 февраля	классные руководители
День российской науки	5-9	8 февраля	классные руководители
День памяти о россиянах, исполнявших служебный долг за пределами Отечества	5-9	15 февраля	классные руководители
Международный день родного языка	5-9	21 февраля	классные руководители
200 лет со дня рождения Константина Дмитриевича Ушинского	5-9	3 марта	классные руководители
День воссоединения Крыма с Россией	5-9	18 марта	классные руководители
Всемирный день театра	5-9	27 марта	классные руководители
День космонавтики, 65 лет со дня запуска СССР первого искусственного спутника Земли	5-9	12 апреля	классные руководители
День памяти о геноциде советского народа нацистами и их пособниками в годы Великой Отечественной войны	5-9	19 апреля	классные руководители
Всемирный день Земли	5-9	22 апреля	классные руководители
День детских общественных организаций России	5-9	19 мая	классные руководители
День славянской письменности и культуры	5-9	24 мая	классные руководители
Тематические мероприятия, инструктажи, акции, игровые часы			
«Урок знаний» Классные часы, посвященные Дню города Строитель - «Своим трудом ковали мы победу», Год науки	5-9	1.09.	Классные руководители, педагог-организатор
Виртуальные экскурсии по городу «Мой любимый Строитель». История моего города»	5-9	14.09	Классные руководители, педагог-организатор
Классный час «Безопасность дорожного движения», Правила поведения в школе, общественных местах, по питанию, по профилактике детского травматизма, по ПДД - Закон «Об ограничении пребывания несовершеннолетних в общественных местах» Правила внутреннего распорядка обучающихся - Инструктажи по ТБ	5-9	до 10.09	Классные руководители
Организация и проведение тематических классных часов, бесед с учащимися: - о здоровом питании, этикете и культуре питания и поведения; - о здоровом образе жизни, значении утренней зарядки; - о значении труда в жизни человека и т.д..	5-9	По плану работы	Классные руководители
Организация и проведение тематических классных часов по формированию антикоррупционного мировоззрения	8-9	По плану работы	Классные руководители
Акция «Внимание, дети»	5-9	сентябрь	Классные руководители, педагог-организатор
Мы выбираем ГТО.	5-9	сентябрь	Классные руководители, педагог-организатор
Единый урок «Безопасность в Интернете»	5-9	28-30.09	Классные руководители, педагог-организатор

Всероссийский урок «Экология и энергосбережение»	5-9	15.10	Классные руководители, педагог-организатор
Планирование на каникулы	5-9	20.10	Классные рук.
День здоровья. Веселые старты	5-7	26.10	Классные руководители, педагог-организатор
Тематические классные часы по формированию уважительного отношения к людям, толерантности	5-9	октябрь	Классные руководители, педагог-организатор
Профилактика несчастных случаев на водных объектах в осенне-зимний период Проведение инструктажей	5-9	Октябрь, ноябрь	Классные рук.
Классные часы, посвященные Дню народного единства	5-9	8.11	Классные рук., шефские пары
Тематические классные часы «Здоровый образ жизни»	5-9	ноябрь	Классные руководители, педагог-организатор
Конкурс рисунков «Милая моя мама»	5-9	26.11	Классные рук.,
Праздничная программа для мам	5-7	29.11	классные рук., шефские пары
День героев Отечества	5-9	9.12.	Классные руководители, педагог-организатор
Классные часы «Экстремизм и терроризм»	5-9	декабрь	Классные рук.
Работает мастерская Деда Мороза	5-9	2-3 неделя декабря	Классные руководители, педагог-организатор
Новогодние поздравления	5-9	26.12	Классные руководители, педагог-организатор
Единый классный час «День полного освобождения Ленинграда»	5-9	27.01	Классные руководители, педагог-организатор
Тематические классные часы в рамках формирования жизнестойкости «Умение сказать НЕТ», «Хорошие качества людей» «Ссора и драка», «Что такое дружелюбие?»	5-9	4.02	Классные руководители, педагог-организатор
«Путь Ушинского». Час истории	5-6	февраль	Классные руководители
«Первый учитель» - познавательный час	7-8	февраль	Классные руководители
Организация и проведения тематических классных часов по программе «Разговор о правильном питании»	5-6	По плану работы	По плану работы
Профилактические беседы о здоровом образе жизни, профилактике вредных привычек	5-9	По плану работы	По плану работы
Поздравления девочек и мам Изготовление открыток и сувениров	5-9	до 7.03	Классные руководители, педагог-организатор
Классные часы «День космонавтики»	5-9	12.04	Классные руководители, педагог-организатор
Классный час «Наша семья в годы войны»	5-6	21.04	Классные руководители, педагог-организатор
Классный час «Урок мужества»	5-9	до 9.05.	Классные руководители, педагог-организатор
Изготовление поздравительных открыток ветеранам.	5-6	до 5.05.	Классные руководители, педагог-организатор
Организация и проведения тематических классных часов по программе «Разговор о правильном питании»	5-6	В теч. года	Классные руководители
Организация и проведение тематических классных часов по формированию патриотического и гражданского сознания	5-9	В теч. года	Классные руководители
Встречи с ветеранами труда и войны, воинами запаса	5-9	В теч. года	Классные руководители
Организация и проведение тематических классных часов по формированию способности противостоять идеологии экстремизма, национализма, ксенофобии, дискриминации по социальным, религиозным, расовым, национальным признакам и другим негативным социальным явлениям.	5-9	В теч. года	Классные руководители

Организация и проведение тематических классных часов с использованием инновационных технологий: «Духовное начало» «Азы православия» «Традиции русского народа»	5-9	В теч. года	Классные руководители
Модуль «Школьный урок» (согласно индивидуальным по планам работы учителей-предметников)			
Дела, события, мероприятия	Классы	Ориентировочное время проведения	Ответственные
Организация и проведение уроков с использованием материала, ориентированного на формирование навыков жизнестойкости обучающихся (самооценка, самоконтроль и произвольность, ценностные ориентации, коммуникативная и социальная компетентность).	5-9	В теч. года	Учителя предметники.
Честное и открытое отношение ко всем ученикам класса, высокий уровень профессионализма, логичность и последовательность предъявляемых требований.	5-9	В теч. года	Учителя предметники.
Побуждение к осмыслению, выработке собственного отношения к ценностному аспекту изучаемой на уроке информации.	5-9	В теч. года	Учителя предметники.
Применение в работе интерактивные формы: работу в парах и группах (не только умение работать в команде и взаимодействовать, но критически осмыслить уровень собственной подготовки в сравнении с товарищами).	5-9	В теч. года	Учителя предметники.
Организация шефского взаимодействия сильного и слабого учащихся класса для приобретения опыта сотрудничества и взаимной помощи.	5-9	В теч. года	Учителя предметники.
Сопровождение исследовательской деятельности подростков по реализации индивидуальных исследовательских проектов.	5-9	В теч. года	Учителя предметники.
Проведение тематического вечера «Как прекрасен наш язык»	9	март	Учителя русского языка и литературы
Защита итоговых творческих проектов по технологии	8	Май	Учителя технологии
Защита итоговых выпускных проектов, исследовательских работ и тд..	9	Май	Учителя предметники, классные руководители.
Проведение предметных недель	5-9	В теч. года	Учителя предметники.
Участие в олимпиадах и конкурсах	5-9	В теч. года	Учителя предметники.
Модуль «Внеурочная деятельность»			
Название курса	Классы	Количество часов в неделю	Ответственные
Разговоры о важном	5-9	1 понедельник	Классный руководитель
Игровое ГТО	5-9	1	Учителя физической культуры
Шахматы	6	2	Классный руководитель
В мире православной культуры	6-9	1	Кл. руководители, предметники
В мире искусства	8-9	2	Учитель ИЗО
3 D моделирование	7	1	Учитель информатики
Информационная безопасность	5-6	1	Учитель информатики
Путь к успеху: трудные вопросы по физике	9	1	Учитель физики
Русская словесность. От слова к словесности	5-9	1	Учитель русского языка и лит-ры
Культура речи	6	1	Учитель русского языка и лит-ры
Особенности русского языка	9	1	Учитель русского языка и лит-ры
Коррекционно-развивающее занятие по русскому языку	7	1	Учитель русского языка и лит-ры
Коррекционно-развивающее занятие по математике	7	1	Учитель математики
Подготовка к ОГЭ по географии	9	1	Учитель географии
Биология. Подготовка к ОГЭ	9	1	Учитель биологии

Занимательный французский	9	1	Учитель иностранного языка
Математика – часть нашей жизни	8-9	1	Учитель математики
Занимательная химия	9	1	Учитель химии
Финансовая грамотность	8-9	1	Учитель истории
Культура домашнего праздника	5-6	1	Классные руководители
Декоративно-прикладное творчество	8	1	Учитель технологии
Культура здоровья, культура здорового питания	5-7	1	Классные руководители
Культурный стандарт	5-7	1	Классные руководители
Юные авиаторы	6,7,9	1	Учитель ОБЖ
Основы психологической подготовки к экзаменам	9	1	Педагог-психолог
Особенности современного обществоведческого процесса	9	1	Учитель истории
Твоя профессиональная карьера	9	1	Учитель технологии
Твой безопасный мир	5-7	1	Кл. рук., учитель ОБЖ
Модуль «Дополнительное образование»			
Название курса	Классы	Количество часов в неделю	Ответственные
Настольный теннис	7-8	2	Учитель физической культуры
Виктория	8-9	2	Учитель музыки
Белгородоведение	8-9	2	Учитель географии
НОУ «Экополис»	9	1	Учитель химии
Очумелые ручки	5-6	2	Педагог ДО
Народный танец	5-7	1	Педагог ДО
Спортивный танец	8-9	2	Педагог ДО
НОУ «Открытие»	8-9	1	Учитель истории
НОУ «Исследователь»	8-9	1	Учитель биологии
Химический калейдоскоп	8	1	Учитель химии
Человек и здоровье	5-6	2	РСЮН, педагог ДО
НОУ «Всезнайка»	7-9	1	Учитель истории
Музейное дело	8-9	1	Учитель истории
Туристическими тропами Белгородчины	7	2	Учитель географии
Праздник, традиции и ремёсла народов России	5	2	Педагог ДО
Спортивная гимнастика	5-8	12	ДЮСШ, педагог ДО
Волейбол	5-9	12	ДЮСШ, педагог ДО
Плавание	5-9	10	ДЮСШ, педагог ДО
Карате-до	5-9	18	ДЮСШ, педагог ДО
Спортивное ориентирование	5-9	12	ДЮСШ, педагог ДО
Футбол	5-9	12	ДЮСШ, педагог ДО
Затейник	5-6	2	ДДТ, педагог ДО
Хореография	5-7	1	ДШИ, педагог ДО
Судомоделирование	5-6	8	ДДТ, педагог ДО
Модуль «Внешкольные мероприятия»			
Дела, события, мероприятия	Классы	Ориентировочное время проведения	Ответственные
Акция «Я-гражданин России», торжественное вручение паспортов	8-9	октябрь-декабрь	Лазарева Н.Г., Дворниченко А.А., классные руководители
Кадетский бал	Кадетские кл.	февраль	Классные руководители
Встречи с работниками ГИБДД	1-4	Сентябрь, май	Классные руководители
Праздник Знаний на городской площади	1-11	сентябрь	Классные руководители
Пасхальная ярмарка	1-11	Апрель, май	Классные руководители
Модуль «Организация предметно-пространственной среды»			
Дела, события, мероприятия	Классы	Ориентировочное время проведения	Ответственные
Оформление и обновление классных уголков	5-9	В теч.года	Классные руководители
Оформление выставок рисунков, фотографий, творческих работ, посвященных событиям и памятным датам	5-9	В теч.года	Педагог организатор, классные руководители
Украшение кабинетов перед праздничными датами (День знаний, Новый год, День защитника Отечества, Международный женский день, День Победы)	5-9	В теч.года	Классные руководители

Новогоднее оформление витрин школы	8-9	Декабрь	Учитель ИЗО, классные руководители
Выставки творческих проектных работ по изобразительному искусству	7-8	Апрель	Учитель ИЗО, классные руководители
Выставки книг в школьной библиотеке «Нет коррупции!»	8-9	Март	Школьный библиотекарь
Организация выставки «В мире профессий»	8-9	Февраль	Зав. библиотекой
Модуль «Работа с родителями»			
Дела, события, мероприятия	Классы	Ориентировочное время проведения	Ответственные
Проведение классных родительских собраний	5-9	По плану	Директор, классные руководители
Участие родителей (законных представителей) в областных родительских собраниях по подготовке к ОГЭ	9	По плану	Директор, классные руководители
Представление информации родителям (законным представителям) учащихся через официальный сайт образовательной организации и автоматизированную систему «АСИОУ»	5-9	в теч. года (по мере необходимости)	Директор, зам. директора
Проведение индивидуальных консультаций с родителями (законными представителями)	5-9	в теч. года (по мере необходимости)	Директор, зам. директора, классные руководители, соц. педагог
Работа Совета профилактики с неблагополучными семьями учащихся по вопросам воспитания и обучения детей	5-9	в теч. года (по мере необходимости)	Директор, члены Совета профилактики
Участие родителей в проведении общешкольных, классных мероприятий: «Бумажный бум», «Подари ребенку день», «Бессмертный полк», новогодний праздник, «Мама, папа, я – отличная семья!», «Детский орден милосердия», классные «огоньки» и др.	5-9	В теч. года	Заместитель директора по ВР, педагог-организатор, классные руководители
Педагогическое просвещение родителей по вопросам воспитания детей	5-9	1 раз в четверть	Классные руководители
Информационное оповещение через школьный сайт	5-9	В течение года	Заместитель директора по ВР, администрация
Индивидуальные консультации	5-9	В течение года	Классные руководители, соц. педагог
Совместные с детьми походы, экскурсии.	5-9	По плану классных руководителей	Классные руководители
Проведение общешкольных родительских собраний: -культура поведения в школе и дома; -организация школьного питания; -подготовка к ОГЭ и ЕГЭ и т.д.	5-9	1 раз в четверть	Администрация школы
Организация родительского всеобуча	5-9	1 раз в месяц	Соц. Педагог, психолог
Привлечение родителей к организации внеурочной деятельности учащихся	5-9	Сентябрь	Классные руководители
Заседания Управляющего совета школы.	5-9	1 раз в четверть	Администрация школы
Участие родительской общественности в общешкольных акциях и КТД в честь Дня Победы	5-9	В теч. года	Классные руководители
Участие родительской общественности в работе комиссии по питанию	5-9	В теч. года	Зам.директора, родители, кл. руководители
Родительские лектории «Роль семейного общения в профилактике негативных привычек школьников», «Профилактика детского травматизма, правила безопасного поведения в школе» и др..	5-9	1 раз в четверть	Соц. Педагог, психолог
Модуль «Самоуправление»			
Дела, события, мероприятия	Классы	Ориентировочное время проведения	Ответственные
Выборы лидеров, активов классов, распределение обязанностей.	5-9	сентябрь	Классные руководители
Общешкольное выборное собрание учащихся: выдвижение кандидатур от классов в Совет	5-9	сентябрь	Лазарева Н.Г., Дворниченко А.А., классные руководители

обучающихся школы, голосование и т.п.			
Смотр-конкурс «Лучший ученический класс»	5-9	В теч. года	Лазарева Н.Г., Дворниченко А.А., классные руководители
Работа в соответствии с обязанностями	5-9	В теч. года	Лазарева Н.Г., Дворниченко А.А., классные руководители
Отчет перед классом о проведенной работе	5-9	Май	Лазарева Н.Г., Дворниченко А.А., классные руководители
Общешкольное отчетное собрание учащихся: отчеты членов Совета обучающихся школы о проделанной работе. Подведение итогов работы за год	5-9	Май	Лазарева Н.Г., Дворниченко А.А., классные руководители
Историческая игра «Не для себя тружусь, а для будущей пользы государства»	7-8	Март	Лазарева Н.Г., Дворниченко А.А., классные руководители
Литературно - историческая композиция «Личность лидера государства в истории России»	8-9	Январь	Школьный библиотекарь, классные руководители
Организация дежурства в классе	5-9	В теч. года	Классные руководители
Организация дежурства по школе и столовой	8-9	В теч. года	Заместитель директора по ВР
Подведение итогов дежурства	7-8	В теч. года	Заместитель директора по ВР
Проведение регулярных утренних зарядок	5-9	Ежедневно	Активы классов, педагог-организ.
Поздравление пожилых людей и ветеранов труда и войны с праздниками в честь Дня Победы	5-9	Май	Классные руководители
Конкурс плакатов на лучший антикоррупционный плакат	5-9	Март	Активы классов, Лазарева Н.Г., Дворниченко А.А., классные руководители
Организация конкурса рисунков «Духовный лик России»	5-9	Сентябрь	Активы классов, Лазарева Н.Г., Дворниченко А.А., классные руководители
Конкурс пасхальных сувениров	5-9	Апрель	Активы классов, Лазарева Н.Г., Дворниченко А.А., классные руководители
Изготовление компьютерной открытки «Светлое Христово воскресенье»	5-9	Апрель	Активы классов, Лазарева Н.Г., Дворниченко А.А., классные руководители
Модуль «Профилактика и безопасность» <i>(пожарная безопасность, дорожная безопасность, информационная безопасность, профилактика правонарушений, профилактика экстремизма и терроризма, профилактика распространения инфекционных заболеваний)</i>			
Дела, события, мероприятия	Классы	Ориентировочное время проведения	Ответственные
Вводный инструктаж по ТБ на начало учебного года	5-9	сентябрь	Классные руководители
Повторный инструктаж по ТБ	5-9	январь	Классные руководители
Инструктаж по ТБ в период каникул	5-9	Ноябрь, декабрь, март, май	Классные руководители
Контроль посещаемости занятий	5-9	ежедневно	Матвиенко А.С.. соц. педагог, классные рук.
Выявление различных категорий учащихся и их семей (неблагополучных семей, многодетных, малообеспеченных, потеря кормильца, опекуны и т.д..) с целью оказания педагогической и социальной помощь	5-9	ежекварталь но	Матвиенко А.С.. соц. педагог, классные ру
Профилактика проблемной жизненной ситуации ребёнка, предупреждение или создание условий для решения проблем социальной жизни ребёнка, совместное с ним преодоление трудностей на пути решения жизненно важных задач	5-9	В теч. года	Матвиенко А.С.. соц. педагог, классные ру
Защита и охрана прав ребёнка в уже сложившейся трудной жизненной ситуации: защита ребёнка от социальной среды, если у него возникают проблемы с адаптацией к ней, и защита социальной среды от деструктивного влияния на неё со стороны ребёнка	5-9	В теч. года	Матвиенко А.С.. соц. педагог, классные ру
Организация профилактической работы по предупреждению буллинга	5-9	В теч. года	Матвиенко А.С.. соц. педагог, классные ру, классные рук., администрация

Социально-психологическое тестирование на ранее выявление незаконного потребления наркотических средств	7-9	Октябрь-ноябрь	Матвиенко А.С., соц. педагог, классные ру, Дронова Е.Д. психолог, классные рук.
Медицинское тестирование на ранее выявление незаконного потребления наркотических средств	7-9	Февраль	Матвиенко А.С., соц. педагог, классные ру, Дронова Е.Д. психолог, классные рук.
Социологические исследования в окружающем социуме, изучение и корректировка межличностных отношений	5-9	В теч. года	Матвиенко А.С., соц. педагог, классные ру, Дронова Е.Д. психолог, классные рук.
Изучение состояния и корректировка психического развития ребёнка	5-9	В теч. года	Матвиенко А.С., соц. педагог, классные ру Халина Т.А. педагог- психолог, классные рук.
Работа Совета профилактики	5-9	В теч. года	Матвиенко А.С., соц. педагог, классные ру Халина Т.А. педагог- психолог, классные рук. классные рук.
Работа службы медиации (примирения)	5-9	В теч. года	Матвиенко А.С., соц. педагог, классные ру Халина Т.А. педагог- психолог, классные рук., классные рук., члены группы
Составление банков данных (по микрорайону, по школе, по классу)	5-9	В теч. года	Соц. педагог, классные рук.
Организация своевременной, комплексной, личностно-ориентированной, социально-педагогической, психологической и правовой помощи обучающимся и родителям, а так же детям «группы риска», которые имеют проблемы в общении, обучении, развитии, социализации или находится в социально-опасном положении	5-9	В теч. года	Матвиенко А.С., соц. педагог, классные ру Халина Т.А. педагог- психолог, классные рук. администрация, классные рук.
Предупреждение семейного неблагополучия, социального сиротства, насилия в отношении детей и профилактика асоциального поведения, безнадзорности, правонарушений обучающихся, пропаганда ЗОЖ	5-9	В теч. года	Матвиенко А.С. соц. педагог, классные рук.
Организация школьного оздоровительного лагеря труда и отдыха для учащихся школы	5-8	Июнь-август	Начальник лагеря, социальный педагог
Организация летней занятости учащихся (трудоустройство, летние профильные смены, загородные лагеря и т.д.)	5-9	Июнь-август	Зам. директора, классные руководители, Матвиенко А.С., соц. педагог, классные ру Халина Т.А. педагог- психолог, классные рук.
Мероприятия месячников безопасности (по профилактике детского дорожно- транспортного травматизма, пожарной безопасности, информационной безопасности)	5-9	сентябрь, февраль	Классные руководители, рук. ОБЖ
Мероприятие «Когда мы вместе - мы непобедимы» (профилактика экстремизма и терроризма)	5-9	3 сентября	Матвиенко А.С., соц. педагог, классные ру Халина Т.А. педагог- психолог, классные рук., классные рук.
Проведение декады пропаганды здорового образа жизни (профилактика распространения инфекционных заболеваний)	5-9	Сентябрь, апрель	Классные руководители, мед. работник
Профилактические беседы о здоровом образе жизни, профилактике вредных привычек	5-9	Декабрь	Матвиенко А.С., соц. педагог, классные ру Халина Т.А. педагог- психолог, классные рук., классные рук.
Правила поведения на водоемах	5-9	Декабрь, май	Классные руководители
Правила пользования газовым оборудованием и электроприборами	5-9	Сентябрь, май	Классные руководители
Правила пользования мопедами, электро-самокатами, мотоциклами	5-9	Сентябрь, май	Классные руководители
Модуль «Социальное партнёрство»			
Дела, события, мероприятия	Классы	Ориентировочное время проведения	Ответственные
Посещение районного краеведческого музея	5-9	В теч. года	Кл. руководители, совет класса
Посещение районной детской библиотеки	5-9	В теч. года	Кл. руководители, совет класса
Посещение РДК «Звёздный»	5-9	В теч. года	Кл. руководители, совет класса
Посещение кинотеатра «Юность»	5-9	В теч. года	Кл. руководители, совет класса

Конкурс исследовательских краеведческих работ «Отечество».	5-9	октябрь	Рук. кружков, кл. рук.
Встречи со священнослужителями	5-6	В теч. года	Классные руководители
Посещение Духовно-православного центра г.Строитель	5-9	В теч. года	Классные руководители
Встречи с работниками ЗАГС по вопросам семейного уклада жизни	9	В теч. года	Классные руководители
Работа на улицах города акция «Чистый город»	5-9	В теч.года	Старшая вожатая, классные руководители
Трудовой десант на пришкольной территории	5-9	В теч.года	Классные руководители
Трудовой десант по озеленению школьных клумб	5-9	Сентябрь, апрель	Классные руководители
Конкурс «КВН» - отдел молодёжи	8-9	Декабрь	Старшая вожатая, классные руководители
Встреча с представителями органов РОВД	8-9	Сентябрь	Зам. директора, классные руковод.
Конкурс гитаристов «Афганский ветер» - отдел молодёжи	8-9	Февраль	Старшая вожатая, классные руководители
Конкурс исследовательских краеведческих работ.	5-9	Октябрь	Учителя предметники
Конкурс рисунков «Духовный лик России»	5-9	Октябрь	Старшая вожатая, классные руководители
Выставка декоративно-прикладного творчества «Памяти героев»	5-7	Октябрь	Старшая вожатая, классные руководители
Конкурс по художественному слову	8-9	Ноябрь	Учителя предметники, школьный библиотекарь
Конкурс «Безопасное колесо»	5	Апрель	Рук. кружка
Районный «Кадетский бал» на площади города	Кадетские классы	Январь	Педагог организатор
Общегородской «Весенний бал» – отдел культуры	7-9	май	Педагог организатор
Спортивные соревнования на первенство района – отдел культуры	8-9	В теч. года	Учителя физической культуры
Встречи с медицинскими работниками – ЦРБ	5-9	апрель	Зам. директора, классные руковод.
Встречи с работниками ГИБДД	5-9	Сентябрь, май	Зам. директора, классные руковод.
Профилактические беседы с инспектором по делам несовершеннолетних – РОВД	5-9	В теч.года	Зам. директора, классные руковод.
Организация деятельности объединения «Школьное лесничество»	5-9	В теч.года	Учителя предметники
Районный конкурс чтецов	5-9	Март	Учителя предметники, школьный библиотекарь
Модуль 1.6. «Профориентация»			
Дела, события, мероприятия	Классы	Ориентировочное время проведения	Ответственные
Анкетирование учащихся старших классов «Кем я хочу стать»	9	апрель	Психолог
Неделя профориентации: встречи с людьми интересных профессий.	9	февраль	Зам. дир. по ВР
Поездки по СУЗам г.Белгорода с экскурсиями	9	В теч. года	Классные руководители
Трудоустройство учащихся через центр занятости населения, ЦМИ	8-9	Май-сентябрь	Старшая вожатая, классные руководители
Ярмарка профессий, Дни открытых дверей, встречи с преподавателями сузов и вузом		В теч. года	Зам. дир. по ВР
Работа школьного лагеря труда и отдыха	5-8	Июнь-август	Начальник лагеря
Тематическая беседа «Успешность в школе - успешность в профессии в будущем	5-9	октябрь	Классные руководители
Тематическая беседа «Выпускники школы - учителя»	5-9	февраль	Классные руководители
Тематическая беседа «Славься, труд!» (о рабочих профессиях города Строитель)	9	апрель	Классные руководители
Профориентационная игра «Угадай профессию»	5-8	декабрь	Старшая вожатая, классные руководители
Конкурсная программа «Фабрика профессий»	9	ноябрь	Старшая вожатая, классные руководители

Игра-путешествие «От творчества к профессии»	6	ноябрь	Старшая вожатая, классные руководители
Заочное путешествие «Город профессий»	5	ноябрь	Старшая вожатая, классные руководители
Конкурс компьютерной рекламы «Мы выбираем профессию!»	9	декабрь	Старшая вожатая, классные руководители
Конкурс рисунков «Профессия моих родителей»	5-6	март	Старшая вожатая, классные руководители
Школьный конкурс рисунков «Кем я хочу быть?»	5-7	февраль	Старшая вожатая, классные руководители
Школьный конкур эссе «Профессия моей мечты»	9	февраль	Старшая вожатая, классные руководители
Ток-шоу «Профессии с большой перспективой»	8-9	март	Старшая вожатая, классные руководители
Конкурс проектов «Профессии моих родителей»	5-6	апрель	Старшая вожатая, классные руководители
Мероприятие «Формула успеха - профессия по призванию»	8	апрель	Старшая вожатая, классные руководители
Анкетирование «Проблемы учащихся по профессиональному самоопределению»	9	апрель	Классные руководители
Тематическая беседа «Куда пойти учиться?»	9	май	Классные руководители
Организация экскурсий (в т.ч. виртуальных) на предприятия города	5-9	в теч. года	Зам. директора по ВР, классные руководители
Индивидуальные консультации по профессиональному определению	9	в теч. года	Зам. директора по ВР, классные руководители
Организация и проведение классных часов по профориентационной работе	5-9	в теч. года	Зам. директора по ВР, классные руководители

ВАРИАТИВНЫЕ МОДУЛИ

Модуль «Детские общественные объединения»

Дела, события, мероприятия	Классы	Ориентировочное время проведения	Ответственные
Проведение общешкольной акции «Мы против коррупции» (9 декабря), к Международному дню борьбы с коррупцией	8-9	декабрь	Зам.дир. по ВР, педагог-организатор, кл. рук., родители
Выборы в президенты РДШ	5-9	Сентябрь	Актив РДШ, советник, старшая вожатая
Проведение заседаний советов «РДШ»	5-9	В теч. года	Актив РДШ, советник, старшая вожатая
Общешкольная линейка памяти С.Воронкова	5-9	октябрь	Актив РДШ, советник, старшая вожатая
Акция «Ветеран»	5-9	3 четверть	Актив РДШ, советник, старшая вожатая
Акция «Твори добро»	5-9	Январь-Февраль	Актив РДШ, советник, старшая вожатая
Формирование положительного отношения к введению единого внешнего вида для учащихся в школе	5-9	В теч. года	Актив РДШ, советник, старшая вожатая
Общешкольные линейки	5-9	1 раз в четверть	Актив РДШ, советник, старшая вожатая
Заседания членов РДШ	5-9	В теч. года	Актив РДШ, советник, старшая вожатая
Участие во Всероссийских акциях и мероприятиях РДШ	5-9	В теч. года	Актив РДШ, советник, старшая вожатая
Организация и проведение общешкольных мероприятий и КТД	5-9	В теч. года	Актив РДШ, советник, старшая вожатая
Оказание помощи младшим учащимся в организации и проведении мероприятий	5-9	В теч. года	Актив РДШ, советник, старшая вожатая
Участие в работе Управляющего совета школы	9	В теч. года	Актив РДШ, советник, старшая вожатая
Участие в работе Совета профилактики	9	В теч. года	Соц. педагог, зам. директора

Модуль «Волонтерская деятельность»

Дела, события, мероприятия	Классы	Ориентировочное время проведения	Ответственные
Празднование Дня района	9	сентябрь	Старшая вожатая, волонтеры
Оказание помощи ветеранам труда и войны	7-9	В теч. года	Старшая вожатая, волонтеры

Акция милосердия «Помоги ближнему своему»	5-9	Декабрь	Старшая вожатая, волонтеры
Акция «Открытка для пожилого человека» (творческое направление)	5-6	октябрь	Старшая вожатая, волонтеры
Акция «Макулатура» (трудовое направление)	5-9	ноябрь	Старшая вожатая, волонтеры
Акция «Помоги птицам зимой» (экологическое направление)	5-6	декабрь-март	Старшая вожатая, волонтеры
Акция «Подари игрушку» (трудовое направление)	5-9	январь	Старшая вожатая, волонтеры
Акция «Подари школе книгу» (социальное направление)	5-9	март	Старшая вожатая, волонтеры
Акция «Открытка ветерану» (творческое направление)	5-6	май	Старшая вожатая, волонтеры
Модуль «Экскурсии, походы»			
Дела, события, мероприятия	Классы	Ориентировочное время проведения	Ответственные
Экскурсии учащихся школы по православным местам: Коренная пустынь, Чернянские холки, храмы области и района	5-9	В теч. года	Кл. рук, родительские комитеты
Посещение диорамы «Курская дуга» и мемориала «Прохоровское поле»	5-9	В теч. года	Кл.рук, родительские комитеты
Организация на базе школы музейных уроков с приглашением работников мемориала «Курская дуга» п.Яковлево	5-9	В теч. года	Зам. директора, рук. музея
Конкурс на лучшую брошюру учебно-тематической экскурсии «По родному краю с любовью»	5-9	сентябрь	Рук. музея, учителя истории
Конкурс на лучший электронный путеводитель по музею	5-9	сентябрь	Рук. музея, учителя истории
Организация на базе школы музейных уроков с приглашением работников районного краеведческого музея, областного народного музеев	5-7	В теч. года	Классные руководители
Организация и проведение музейных уроков Мемориала Курская дуга на базе школы	5-9	1 раз в месяц	Классные руководители
Участие в краеведческих конкурсах, семинарах, конференциях	5-9	В теч. года	Классные руководители
Посещение выездных представлений театров в школе	5-9	В теч. года	Классные руководители
Посещение концертов в Доме культуры, областном Драмтеатре	5-9	В теч. года	Классные руководители
Экскурсия в школьный музей фотокорреспондента Шумилова	5-9	январь	Классные руководители, родители
Сезонные экскурсии в природу	5-9	По плану клас.рук.	Классные руководители, родители
Поездки на представления в драматический театр, на киносеансы- в кинотеатр	5-9	По плану клас.рук.	Классные руководители, родители
Экскурсии в музеи, пожарную часть, на предприятия города, района	5-9	По плану клас.рук.	Классные руководители
Совместные с родителями туристические походы «В поход за здоровьем», «Походы выходного дня»	5-9	В теч. года	Классные руководители, родители
Общешкольная Зарница	8-9	май	Педагог организатор, учителя физической культуры
Модуль «Школьные СМИ»			
Дела, события, мероприятия	Классы	Ориентировочное время проведения	Ответственные
Оформление компьютерной открытки «Мы – против сквернословия!»	8-9	октябрь	Классные руководители
Создание фильмов о школе, её традициях и т.д.	8-9	В теч.года	Педагог организатор
Размещение созданных детьми рассказов, стихов, сказок, репортажей на страницах газет, листовок	5-9	В теч.года	Классные руководители
Видео-, фотосъемка классных мероприятий.	5-9	В теч.года	Совет печати, кл. руководители
Создание группы класса в сети Интернет и организация дистанционного учебно-воспитательного взаимодействия между	5-9	В теч.года	Совет печати, кл. руководители

учащимися и классным руководителем			
Создание презентаций, фильмов, видеороликов о классе к различным конкурсам	5-9	В теч.года	Совет печати, кл. руководители
Изготовление тематических листовок, плакатов, рисунков	5-9	В теч.года	Совет печати, кл. руководители
Модуль «Школьный музей»			
Дела, события, мероприятия	Классы	Ориентировочное время проведения	Ответственные
Конкурс школьных краеведческих музеев	8-9	Октябрь	Руководитель музея
Разработка тематических лекций для учащихся школы	9	В теч.года	Руководитель музея
Обновление экспонатов музея	5-9	В теч.года	Руководитель музея, актив музея
Проведение экскурсий по залам школьного музея для учащихся школы	8-9	В теч.года	Руководитель музея, актив музея
Проведение совместных уроков с Мемориалом «В честь героев Курской битвы»	8-9	В теч.года	Руководитель музея
Организация проектно-исследовательской работы обучающихся в рамках деятельности школьного музея имени фотокорреспондента Шумилова	5-9	В теч. года	Руководители шк. музея

**КАЛЕНДАРНЫЙ ПЛАН
ВОСПИТАТЕЛЬНОЙ РАБОТЫ СОО**
МБОУ СОШ №46 Г. БЕЛГОРОДА
НА 2022-2023 УЧЕБНЫЙ ГОД

2022 год – Год народного искусства и нематериального культурного наследия России;

2022 год – 350 лет со дня рождения Петра I;

2023 год – Год педагога наставника.

ИНВАРИАНТНЫЕ МОДУЛИ			
Модуль «Ключевые общешкольные дела»			
Дела, события, мероприятия	Классы	Ориентировочное время проведения	Ответственные
<i>Акции и церемонии</i>			
Церемония поднятия государственного флага под государственный гимн	10-11	каждый учебный понедельник	Лазарева Н.Г., Дворниченко А.А.
Акция «Дети вместо цветов»	10-11	Сентябрь	Селифанова А.И. , Лазарева Н.Г., Дворниченко А.А., кл. рук., Совет старшекласников, родители
Всероссийский урок Здоровья	10-11	Сентябрь	Селифанова А.И.. Советник, старшая вожатая
Мероприятия ко Дню окончания второй мировой войны	10-11	Сентябрь	Учителя истории, Лазарева Н.Г., Дворниченко А.А.
Празднование Дня города Строитель	10-11	2 неделя Сентябрь	Селифанова А.И.. Советник, старшая вожатая
Всероссийский урок Здоровья, акция «Волонтеры медики»	10-11	Сентябрь	Селифанова А.И.. Советник, старшая вожатая
Акция «Белый цветок»	10-11	Сентябрь	Селифанова А.И.. Советник, старшая вожатая
День памяти и скорби	10-11	Октябрь	Селифанова А.И.. Советник, старшая вожатая
День пожилого человека. Всероссийская акция «Молоды душой»	10-11	Октябрь	Селифанова А.И.. Советник, старшая вожатая
Благотворительная акция «Помоги ближнему» - КТД	10-11	Январь	Селифанова А.И.. Советник, старшая вожатая
Общешкольная акция «Посылка солдату», ко Дню защитника Отечества - КТД	10-11	Февраль	Селифанова А.И.. Советник, старшая вожатая
Общешкольная акция «Белая ромашка» - КТД	10-11	Март	Селифанова А.И.. Советник, старшая вожатая
Общешкольная акция «Дорогие наши учителя» - КТД	10-11	1 четверть	Селифанова А.И.. Советник, старшая вожатая
Пополнение рядов в составе Общероссийской общественно-государственной детско-юношеской организации «Российское движение школьников»	10-11	Октябрь	Селифанова А.И.. Советник, старшая вожатая
Выборы президента школьного самоуправления (Лидера РДШ)	10-11	Сентябрь	Селифанова А.И.. Советник, старшая вожатая
Общешкольная акция «Зимняя сказка» - КТД	10-11	Декабрь	Селифанова А.И.. Советник, старшая вожатая
Конкурсная программа «Минута славы»	10-11	сентябрь	Селифанова А.И.. Советник, старшая вожатая
Общешкольная акция «Дорогие наши учителя» - КТД	10-11	1 четверть	Селифанова А.И.. Советник, старшая вожатая
День пожилого человека. Всероссийская акция «Молоды душой» и в	10-11	Октябрь	Селифанова А.И.. Советник, старшая вожатая
День самоуправления	10-11	Март	Советник, старшая вожатая Совет старшекласников
Сбор макулатуры	10-11	сентябрь, март	Советник, старшая вожатая , классные руководители
Общешкольная акция «Масленица пришла» КТД	10-11	Апрель	Советник, старшая вожатая Совет

			старшекласников
Общешкольная благотворительная акция «Алая звезда» - КТД	10-11	Апрель	Советник, старшая вожатая Совет старшекласников
Акции «Трудовой десант»	10-11	Апрель	Советник, старшая вожатая Совет старшекласников
Факельное шествие	10-11	9 мая	Советник, старшая вожатая Совет старшекласников
Общешкольная акция «Ветеран рядом»	10-11	Апрель, май	Советник, старшая вожатая Совет старшекласников
Праздники			
День знаний	10-11	1 сентября	Советник, старшая вожатая Совет старшекласников
День учителя	10-11	5 октября	Советник, старшая вожатая Совет старшекласников
Международный день пожилых людей	10-11	1 октября	Советник, старшая вожатая Совет старшекласников
День отца в России	10-11	16 октября	Советник, старшая вожатая Совет старшекласников
День матери в России	10-11	27 ноября	Советник, старшая вожатая Совет старшекласников
Бал-маскарад «Веселитесь вместе с нами!»	10-11	Декабрь	Советник, старшая вожатая Совет старшекласников
День Защитника Отечества	10-11	22 февраля	Советник, старшая вожатая Совет старшекласников
Масленица	10-11	февраль-март	Советник, старшая вожатая Совет старшекласников
Праздник «День космонавтики»	10-11	Апрель	Советник, старшая вожатая Совет старшекласников
Международный женский день	10-11	8 марта	Советник, старшая вожатая Совет старшекласников
Награждение учащихся и педагогов по итогам года. Праздник «Триумф»	10-11	Апрель	Советник, старшая вожатая Совет старшекласников
День Победы	10-11	9 мая	Советник, старшая вожатая Совет старшекласников
Праздничная линейка «Последний звонок»	10-11	Май	Селифанова А.И., Советник, старшая вожатая Совет старшекласников
Выпускной вечер	11	Июнь	Селифанова А.И., Советник, старшая вожатая Совет старшекласников
Тематические недели, декады, месячники			
Неделя безопасности	10-11	сентябрь, март	Гусев А.В., классные руководители
Неделя безопасного поведения в сети Интернет	10-11	сентябрь, март	Пашкова О.В., классные руководители
Месячник пожарной безопасности	10-11	октябрь	Никонов А.Н. классные руководители
Всероссийский открытый урок по безопасности жизнедеятельности	10-11	Октябрь	Никонов А.Н., классные руководители
Дни правовых знаний	10-11	ноябрь	Учителя истории классные руководители
Экологический месячник	10-11	сентябрь	Учителя биологии., классные руководители
Дни школы	10-11	декабрь	Селифанова А.И., Советник, старшая вожатая Совет старшекласников
Концерты			
Концерт к дню учителя	10-11	октябрь	Селифанова А.И., Советник, старшая вожатая Совет старшекласников
Концертная программа «День матери»	10-11	Октябрь	Селифанова А.И., Советник, старшая вожатая Совет старшекласников
Концертная программа «Слава защитникам Отечества»	10-11	Февраль	Селифанова А.И., Советник, старшая вожатая Совет старшекласников
Праздничная программа «С праздником дорогие женщины»	10-11	Март	Селифанова А.И., Советник, старшая вожатая Совет старшекласников
Концерт в рамках Дней школы	10-11	апрель	Селифанова А.И., Советник, старшая вожатая Совет старшекласников
Концерт к 9 мая	10-11	май	Селифанова А.И., Советник, старшая вожатая Совет старшекласников

Конкурсы			
Конкурс плакатов к Дню учителя	10-11	октябрь	Селифанова А.И., Советник, старшая вожатая Совет старшеклассников
Конкурс плакатов к Новому году	10-11	декабрь	Селифанова А.И., Советник, старшая вожатая Совет старшеклассников
Конкурс на лучшее оформление кабинетов к Новому году	10-11	декабрь	Селифанова А.И., Советник, старшая вожатая Совет старшеклассников
Конкурс КВН среди старших классов	10-11	Январь	Селифанова А.И., Советник, старшая вожатая Совет старшеклассников
Смотр талантов «Мы ищем таланты»	10-11	февраль	Селифанова А.И., Советник, старшая вожатая Совет старшеклассников
Конкурс поздравительной открытки ко дню Победы	10-11	Апрель	Селифанова А.И., Советник, старшая вожатая Совет старшеклассников
Конкурс «Самый классный класс»	10-11	в течение года	Селифанова А.И., Советник, старшая вожатая Совет старшеклассников
Спортивные соревнования			
Дни здоровья	10-11	1 раз в четверть	учителя физкультуры, классные руководители
Легкоатлетический осенний кросс «Золотая осень»	10-11	Октябрь	учителя физкультуры, классные руководители
Дни здорового образа жизни	10-11	декабрь, апрель	учителя предметники
Военно-спортивные соревнования «А ну-ка, мальчики!»	10-11	февраль	Селифанова А.И., Советник, старшая вожатая Совет старшеклассников
Общешкольный туристический поход	10-11	Май	Селифанова А.И., Советник, старшая вожатая Совет старшеклассников
Игра «Зарница»	10-11	Май	Селифанова А.И., Советник, старшая вожатая Совет старшеклассников
Модуль «Классное руководство» (согласно индивидуальным воспитательным планам работы классных руководителей 5-9 классов в соответствии с модулями работы в школе)			
Дела, события, мероприятия	Классы	Ориентировочное время проведения	Ответственные
Классные часы к памятным датам			
День солидарности в борьбе с терроризмом	10-11	3 сентября	классные руководители
День окончания Второй мировой войны	10-11	3 сентября	классные руководители
210 лет со дня Бородинского сражения	10-11	7 сентября	классные руководители
Международный день распространения грамотности	10-11	8 сентября	классные руководители
165 лет со дня рождения русского учёного, писателя Константина Эдуардовича Циолковского (1857-1935)	10-11	8 сентября	классные руководители
Международный день музыки	10-11	1 октября	классные руководители
Международный день школьных библиотек	10-11	25 октября	классные руководители
День памяти жертв политических репрессий	10-11	октябрь	классные руководители
День народного единства	10-11	4 ноября	классные руководители
День памяти погибших при исполнении служебных обязанностей сотрудников органов внутренних дел России	10-11	8 ноября	классные руководители
День Государственного герба Российской Федерации	10-11	8 ноября	классные руководители
День начала Нюрнбергского процесса	10-11	20 ноября	классные руководители
День неизвестного солдата	10-11	3 декабря	классные руководители
Международный день инвалидов	10-11	3 декабря	классные руководители
День добровольца (волонтера) в России	10-11	5 декабря	классные руководители
Международный день художника	10-11	8 декабря	классные руководители
День героев Отечества	10-11	9 декабря	классные руководители
День Конституции Российской Федерации	10-11	12 декабря	классные руководители
День российского студенчества	10-11	25 января	классные руководители
День полного освобождения Ленинграда от фашистской блокады	10-11	27 января	классные руководители
День освобождения Красной армией крупнейшего «лагеря смерти» Аушвиц-Биркенау	10-11	27 января	классные руководители

(Освенцима) – День памяти жертв Холокоста			
80 лет со дня победы Вооруженных сил СССР над армией гитлеровской Германии в 1943 году в Сталинградской битве	10-11	2 февраля	классные руководители
День российской науки	10-11	8 февраля	классные руководители
День памяти о россиянах, исполнявших служебный долг за пределами Отечества	10-11	15 февраля	классные руководители
Международный день родного языка	10-11	21 февраля	классные руководители
200 лет со дня рождения Константина Дмитриевича Ушинского	10-11	3 марта	классные руководители
День воссоединения Крыма с Россией	10-11	18 марта	классные руководители
Всемирный день театра	10-11	27 марта	классные руководители
День космонавтики, 65 лет со дня запуска СССР первого искусственного спутника Земли	10-11	12 апреля	классные руководители
День памяти о геноциде советского народа нацистами и их пособниками в годы Великой Отечественной войны	10-11	19 апреля	классные руководители
Всемирный день Земли	10-11	22 апреля	классные руководители
День детских общественных организаций России	10-11	19 мая	классные руководители
День славянской письменности и культуры	10-11	24 мая	классные руководители
Тематические мероприятия, инструктажи, акции, игровые часы			
«Урок знаний» Классные часы, посвященные Дню города, Году науки	10-11	1.09.	Классные руководители, педагог-организатор
Виртуальные экскурсии по России «Знаменитые русские города», «Курские святыни», «Родное Белогорье»	10-11	14.09	Классные руководители, педагог-организатор
Классные часы «Безопасность дорожного движения», Правила поведения в школе, общественных местах, правила здорового питания, по профилактике детского травматизма, «Об ограничении пребывания несовершеннолетних в общественных местах» Правила внутреннего распорядка обучающихся - Инструктажи по ТБ	10-11	до 10.09	Классные руководители
Организация и проведение тематических классных часов, бесед с учащимися: - о здоровом питании, правилах этикета, культуре питания и поведения в общественных местах; - о здоровом образе жизни, значении утренней зарядки и системном занятии спортом; - о значении труда в жизни человека и т.д..	10-11	По плану работы	Классные руководители
Организация и проведение тематических классных часов по формированию семейных ценностей с использованием инновационных технологий: «Этика семейной жизни», «Уважение в семье. Почитание старших младшими», «Духовное начало семейной жизни», «Азы семейного счастья и благополучия», «Семейные традиции русского народа» и т.д.	10-11	В теч. года	Классные руководители
Организация и проведение тематических классных часов по формированию антикоррупционного мировоззрения	10-11	По плану работы	Классные руководители
Акция «Внимание, дети»	10-11	сентябрь	Классные руководители, педагог-организатор
Мы выбираем ГТО. Сдача нормативов	10-11	Сентябрь, май	Классные руководители, педагог-организатор учителя физической культуры
Единый урок «Безопасность в Интернете»	10-11	28-30.09	Классные руководители, педагог-организатор

Планирование на каникулы	10-11	20.10	Классные рук.
День здоровья. Марш-бросок «За здоровьем на улицу»	10-11	26.10	Классные руководители, педагог-организатор, учителя физической культуры
Тематические классные часы по формированию уважительного отношения к людям, толерантности	10-11	октябрь	Классные руководители, педагог-организатор
Профилактика несчастных случаев на водных объектах в осенне-зимний период Проведение инструктажей	10-11	Октябрь, ноябрь	Классные рук.
Классные часы, посвященные Дню народного единства	10-11	8.11	Классные рук., шефские пары
Тематические классные часы «Здоровый образ жизни»	10-11	ноябрь	Классные руководители, педагог-организатор
День героев Отечества	10-11	9.12.	Классные руководители, педагог-организатор
Работает мастерская Деда Мороза	10-11	2-3 неделя декабря	Классные руководители, педагог-организатор
Новогодние поздравления	10-11	26.12	Классные руководители, педагог-организатор
Единый классный час «День полного освобождения Ленинграда»	10-11	27.01	Классные руководители, педагог-организатор
Тематические классные часы в рамках формирования жизнестойкости «ВИЧ – это не приговор», «За что мы уважаем людей» «Буллинг или преследование. Последствия для всех», «Дружба. Любовь. Взаимопочтение»	10-11	4.02	Классные руководители, педагог-организатор
«Путь Петра Великого». Час истории	10-11	февраль	Классные руководители
«Первый император российский» - познавательный час	11	февраль	Классные руководители
Историческая игра «Петр Великий в литературных произведениях»	10	март	Классные руководители, педагог-организатор
День защитника Отечества Конкурс компьютерных плакатов «Есть такая профессия – Родину защищать», «Я защитник Отечества...»	10-11	До 23.02	Классные руководители, педагог-организатор
Классные часы «День космонавтики»	10-11	12.04	Классные руководители, педагог-организатор
Тематическая беседа «Личность Петра в истории России», видеопрезентация «Эпоха Петра I»	10-11	Май 20	Рук. музея
Классный час «Урок мужества»	10-11	до 9.05.	Классные руководители, педагог-организатор
Организация и проведение тематических классных часов по формированию патриотического и гражданского сознания	10-11	В теч. года	Классные руководители
Встречи с ветеранами труда и войны, воинами запаса	10-11	В теч. года	Классные руководители
Организация и проведение тематических классных часов по формированию способности противостоять идеологии экстремизма, национализма, ксенофобии, дискриминации по социальным, религиозным, расовым, национальным признакам и другим негативным социальным явлениям.	10-11	В теч. года	Классные руководители
Модуль «Школьный урок» (согласно индивидуальным по планам работы учителей-предметников)			
Дела, события, мероприятия	Классы	Ориентировочное время проведения	Ответственные
Организация и проведение уроков с использованием материала, ориентированного на формирование навыков жизнестойкости обучающихся (самооценка, самоконтроль и произвольность, ценностные ориентации,	10-11	В теч. года	Учителя предметники.

коммуникативная и социальная компетентность).			
Честное и открытое отношение ко всем ученикам класса, высокий уровень профессионализма, логичность и последовательность предъявляемых требований.	10-11	В теч. года	Учителя предметники.
Побуждение к осмыслению, выработке собственного отношения к ценностному аспекту изучаемой на уроке информации.	10-11	В теч. года	Учителя предметники.
Применение в работе интерактивные формы: работу в парах и группах (не только умение работать в команде и взаимодействовать, но критически осмыслить уровень собственной подготовки в сравнении с товарищами).	10-11	В теч. года	Учителя предметники.
Использование в работе на уроках современных цифровых технологий, технологий проектного и дистанционного обучения, разноуровневое и дифференцированное обучение, системы инновационной оценки «Портфолио» ученика	10-11	В теч. года	Учителя предметники.
Организация шефского взаимодействия сильного и слабого учащихся класса для приобретения опыта сотрудничества и взаимной помощи.	10-11	В теч. года	Учителя предметники.
Сопровождение исследовательской деятельности подростков по реализации индивидуальных исследовательских проектов.	10-11	В теч. года	Учителя предметники.
Проведение предметных недель	10-11	В теч. года	Учителя предметники.
Участие в олимпиадах и конкурсах	10-11	В теч. года	Учителя предметники.
Защита проектов	11	май	Учителя предметники.
Модуль «Внеурочная деятельность»			
Название курса	Классы	Количество часов в неделю	Ответственные
Разговоры о важном	10-11	1 понедельник	Классный руководитель
Баскетбол	10-11	1	Учитель физической культуры
В мире православной культуры	10-11	1	Классные руководители
Курс практической математики	10-11	1	Учитель математики
Информатика. Готовимся к ЕГЭ по информатике.	10-11	1	Учитель информатики
Этика и психология семейной жизни	10-11	1	Психолог
Решение сложных задач по обществознанию	10-11	1	Учитель истории
Основы финансовой грамотности	10-11	1	Учитель истории
Модуль «Дополнительное образование»			
Название курса	Классы	Количество часов в неделю	Ответственные
Настольный теннис	10-11	2	Учитель физической культуры
Виктория	10-11	2	Учитель музыки
Клуб «Патриот»	10-11	2	Учитель ОБЖ
Лидер	10-11	2	Педагог-организатор
НОУ «Экополис»	11	1	Учитель химии
НОУ «Исследователь»	10	1	Учитель биологии
Волейбол	10-11	12	ДЮСШ, педагог ДО
Плавание	10-11	10	ДЮСШ, педагог ДО
Карате-до	10-11	18	ДЮСШ, педагог ДО
Спортивное ориентирование	10-11	12	ДЮСШ, педагог ДО
Футбол	10-11	12	ДЮСШ, педагог ДО
Модуль «Внешкольные мероприятия»			
Дела, события, мероприятия	Классы	Ориентировочное время проведения	Ответственные
Акция «Я-гражданин России», торжественное вручение паспортов	10-11	октябрь-декабрь	Селифанова А.И., Советник, старшая вожатая Совет старшеклассников
Кадетский бал	10-11	февраль	Классные руководители
Встречи с работниками ГИБДД	10-11	Сентябрь, май	Классные руководители
Праздник Знаний на городской площади	10-11	Сентябрь	Селифанова А.И., Советник, старшая вожатая Совет старшеклассников
Пасхальная ярмарка	10-11	Апрель, май	Селифанова А.И., Советник, старшая вожатая Совет старшеклассников

Модуль «Организация предметно-пространственной среды»			
Дела, события, мероприятия	Классы	Ориентировочное время проведения	Ответственные
Оформление и обновление классных уголков	10-11	В теч.года	Классные руководители
Оформление выставок рисунков, фотографий, творческих работ, посвященных событиям и памятным датам	10-11	В теч.года	Педагог организатор, классные руководители
Украшение кабинетов перед праздничными датами (День знаний, Новый год, День защитника Отечества, Международный женский день, День Победы)	10-11	В теч.года	Классные руководители
Новогоднее оформление витрин школы	10-11	Декабрь	Учитель ИЗО, классные руководители
Выставки творческих проектных работ по изобразительному искусству	10-11	Апрель	Учитель ИЗО, классные руководители
Выставки книг в школьной библиотеке «Нет коррупции!»	10-11	Март	Школьный библиотекарь
Организация выставки «В мире профессий»	10-11	Февраль	Зав. библиотекой
Модуль «Работа с родителями»			
Дела, события, мероприятия	Классы	Ориентировочное время проведения	Ответственные
Проведение классных родительских собраний	10-11	По плану	Директор, классные руководители
Участие родителей (законных представителей) в областных родительских собраниях по подготовке ЕГЭ	11	По плану	Директор, классные руководители
Представление информации родителям (законным представителям) учащихся через официальный сайт образовательной организации и автоматизированную систему «АСИОУ»	10-11	в теч. года (по мере необходимости)	Директор, зам. директора
Проведение индивидуальных консультаций с родителями (законными представителями)	10-11	в теч. года (по мере необходимости)	Директор, зам. директора, классные руководители, соц. педагог
Работа Совета профилактики с неблагополучными семьями учащихся по вопросам воспитания и обучения детей	10-11	в теч. года (по мере необходимости)	Директор, члены Совета профилактики
Участие родителей в проведении общешкольных, классных мероприятий: «Бессмертный полк», новогодний праздник, классные «огоньки» и др.	10-11	В теч. года	Заместитель директора по ВР, педагог-организатор, классные руководители
Педагогическое просвещение родителей по вопросам воспитания детей	10-11	1 раз в четверть	Классные руководители
Информационное оповещение через школьный сайт	10-11	В течение года	Заместитель директора по ВР, администрация
Индивидуальные консультации	10-11	В течение года	Классные руководители, соц. педагог
Совместные с детьми походы, экскурсии.	10-11	По плану классных руководителей	Классные руководители
Проведение общешкольных родительских собраний: -культура поведения в школе и дома; -организация школьного питания; -подготовка к ЕГЭ и т.д.	10-11	1 раз в четверть	Администрация школы
Привлечение родителей к организации внеурочной деятельности учащихся	10-11	Сентябрь	Классные руководители
Заседания Управляющего совета школы.	10-11	1 раз в четверть	Администрация школы
Участие родительской общественности в общешкольных акциях и КТД в честь Дня Победы	10-11	В теч. года	Классные руководители
Участие родительской общественности в работе комиссии по питанию	10-11	В теч. года	Зам.директора, родители, кл. руководители
Родительские лектории «Роль семейного общения в профилактике негативных привычек школьников», «Профилактика детского травматизма, правила безопасного поведения в школе» и д.р..	10-11	1 раз в четверть	Соц. Педагог, психолог
Родительские лектории «Роль семейного общения в профилактике негативных привычек	10-11	1 раз в четверть	Соц. Педагог, психолог

школьников», «Профилактика детского травматизма, правила безопасного поведения в школе» и д.р..			
Модуль «Самоуправление»			
Дела, события, мероприятия	Классы	Ориентировочное время проведения	Ответственные
Выборы лидеров, активов классов, распределение обязанностей.	10-11	сентябрь	Классные руководители
Общешкольное выборное собрание учащихся: выдвижение кандидатур от классов в Совет обучающихся школы, голосование и т.п.	10-11	сентябрь	Педагог-организатор
Работа в соответствии с обязанностями	10-11	В теч. года	Классные руководители
Отчет перед классом о проведенной работе	10-11	Май	Классные руководители
Общешкольное отчетное собрание учащихся: отчеты членов Совета обучающихся школы о проделанной работе. Подведение итогов работы за год	10-11	Май	Педагог-организатор
Организация дежурства в классе	10-11	В теч. года	Классные руководители
Организация дежурства по школе и столовой	10	В теч. года	Заместитель директора по ВР
Подведение итогов дежурства	10	В теч. года	Заместитель директора по ВР
Проведение регулярных утренних зарядок	10-11	Ежедневно	Активы классов, педагог-organiz.
Поздравление пожилых людей и ветеранов труда и войны с праздниками в честь Дня Победы	10-11	Май	Классные руководители
Конкурс плакатов на лучший антикоррупционный плакат	10-11	Март	Активы классов, педагог-organiz.
Организация творческого конкурса «Духовный лик России»	10-11	Сентябрь	Активы классов, педагог-organiz.
Конкурс пасхальных сувениров	10-11	Апрель	Активы классов, педагог-organiz.
Изготовление компьютерной открытки «Светлое Христово воскресенье»	10-11	Апрель	Активы классов, педагог-organiz.
Модуль «Профилактика и безопасность» <i>(пожарная безопасность, дорожная безопасность, информационная безопасность, профилактика правонарушений, профилактика экстремизма и терроризма, профилактика распространения инфекционных заболеваний)</i>			
Дела, события, мероприятия	Классы	Ориентировочное время проведения	Ответственные
Вводный инструктаж по ТБ на начало учебного года	10-11	сентябрь	Классные руководители
Повторный инструктаж по ТБ	10-11	январь	Классные руководители
Инструктаж по ТБ в период каникул	10-11	Ноябрь, декабрь, март, май	Классные руководители
Контроль посещаемости занятий	10-11	ежедневно	Матвиенко А.С.. соц. педагог, классные рук.
Выявление различных категорий учащихся и их семей (неблагополучных семей, многодетных, малообеспеченных, потеря кормильца, опекуны и т.д.) с целью оказания педагогической и социальной помощи	10-11	ежеквартально	Матвиенко А.С.. соц. педагог, классные рук.
Профилактика проблемной жизненной ситуации ребёнка, предупреждение или создание условий для решения проблем социальной жизни ребёнка, совместное с ним преодоление трудностей на пути решения жизненно важных задач	10-11	В теч. года	Матвиенко А.С.. соц. педагог, классные рук., классные рук.
Защита и охрана прав ребёнка в уже сложившейся трудной жизненной ситуации: защита ребёнка от социальной среды, если у него возникают проблемы с адаптацией к ней, и защита социальной среды от деструктивного влияния на неё со стороны ребёнка	10-11	В теч. года	Матвиенко А.С.. соц. педагог, классные рук., классные рук.
Организация профилактической работы по предупреждению буллинга	10-11	В теч. года	Матвиенко А.С.. соц. педагог, классные рук., классные рук., администрация
Социально-психологическое тестирование на ранее выявление незаконного потребления	10-11	Октябрь-ноябрь	Матвиенко А.С.. соц. педагог, классные рук. Халина Т.А.. психолог, классные рук.

наркотических средств			
Медицинское тестирование на ранее выявление незаконного потребления наркотических средств	10-11	Февраль	Матвиенко А.С.. соц. педагог, классные рук. Халина Т.А.. психолог, классные рук.
Социологические исследования в окружающем социуме, изучение и корректировка межличностных отношений	10-11	В теч. года	Матвиенко А.С.. соц. педагог, классные рук. Халина Т.А.. психолог, классные рук.
Изучение состояния и корректировка психического развития ребёнка	10-11	В теч. года	Матвиенко А.С.. соц. педагог, классные рук. Халина Т.А.. психолог, классные рук.
Работа Совета профилактики	10-11	В теч. года	Матвиенко А.С.. соц. педагог, классные рук. Халина Т.А.. психолог, классные рук.
Работа службы медиации (примирения)	10-11	В теч. года	Матвиенко А.С.. соц. педагог, классные рук. Халина Т.А.. психолог, классные рук.
Составление банков данных (по микрорайону, по школе, по классу)	10-11	В теч. года	Соц. педагог, классные рук.
Организация своевременной, комплексной, лично-ориентированной, социально-педагогической, психологической и правовой помощи обучающимся и родителям, а так же детям «группы риска», которые имеют проблемы в общении, обучении, развитии, социализации или находится в социально-опасном положении	10-11	В теч. года	Матвиенко А.С.. соц. педагог, классные рук. Халина Т.А.. психолог, классные рук.
Предупреждение семейного неблагополучия, социального сиротства, насилия в отношении детей и профилактика асоциального поведения, безнадзорности, правонарушений обучающихся, пропаганда ЗОЖ	10-11	В теч. года	Матвиенко А.С.. соц. педагог, классные рук. Халина Т.А.. психолог, классные рук.
Организация школьного оздоровительного лагеря труда и отдыха для учащихся школы	10-11	Июнь-август	Начальник лагеря, социальный педагог
Организация летней занятости учащихся (трудоустройство, летние профильные смены, загородные лагеря и т.д.)	10-11	Июнь-август	Зам. директора, классные руководители, Гребенкина Е.в. соц. педагог, Дронова Е.Д. психолог
Мероприятия месячников безопасности (по профилактике детского дорожно- транспортного травматизма, пожарной безопасности, информационной безопасности)	10-11	сентябрь, февраль	Классные руководители, рук. ОБЖ
Мероприятие «Когда мы вместе - мы непобедимы» (профилактика экстремизма и терроризма)	10-11	3 сентября	Матвиенко А.С.. соц. педагог, классные рук. Халина Т.А.. психолог, классные рук.
Проведение декады пропаганды здорового образа жизни (профилактика распространения инфекционных заболеваний)	10-11	Сентябрь, апрель	Классные руководители, мед. работник
Профилактические беседы о здоровом образе жизни, профилактике вредных привычек	10-11	Декабрь	Матвиенко А.С.. соц. педагог, классные рук. Халина Т.А.. психолог, классные рук.
Правила поведения на водоемах	10-11	Декабрь, май	Классные руководители
Правила пользования газовым оборудованием и электроприборами	10-11	Сентябрь, май	Классные руководители
Правила пользования мопедами, электро-самокатами, мотоциклами	10-11	Сентябрь, май	Классные руководители
Модуль «Социальное партнёрство»			
Дела, события, мероприятия	Классы	Ориентировочное время проведения	Ответственные
Посещение районного краеведческого музея	10-11	В теч. года	Кл. руководители, совет класса
Посещение районной детской библиотеки	10-11	В теч. года	Кл. руководители, совет класса
Посещение РДК «Звёздный»	10-11	В теч. года	Кл. руководители, совет класса
Посещение кинотеатра «Юность»	10-11	В теч. года	Кл. руководители, совет класса
Конкурс исследовательских краеведческих работ «Отечество».	10-11	октябрь	Рук. кружков, кл. рук.
Встречи со священнослужителями	10-11	В теч. года	Классные руководители

Посещение Духовно-православного центра г.Строитель	10-11	В теч. года	Классные руководители
Встречи с работниками ЗАГС по вопросам семейного уклада жизни	10-11	В теч. года	Классные руководители
Работа на улицах города акция «Чистый город»	10-11	В теч.года	Советник, старшая вожатая, классные руководители
Трудовой десант на пришкольной территории	10-11	В теч.года	Классные руководители
Трудовой десант по озеленению школьных клумб	10-11	Сентябрь, апрель	Классные руководители
Конкурс «КВН» - отдел молодёжи	10-11	Декабрь	Советник, старшая вожатая, классные руководители
Встреча с представителями органов РОВД	10-11	Сентябрь	Зам. директора, классные руковод.
Конкурс гитаристов «Афганский ветер» - отдел молодёжи	10-11	Февраль	Советник, старшая вожатая, классные руководители
Конкурс исследовательских краеведческих работ.	10-11	Октябрь	Учителя предметники
Конкурс рисунков «Духовный лик России»	10-11	Октябрь	Советник, старшая вожатая, классные руководители
Выставка декоративно-прикладного творчества «Памяти героев»	10-11	Октябрь	Советник, старшая вожатая, классные руководители
Конкурс по художественному слову	10-11	Ноябрь	Учителя предметники, школьный библиотекарь
Конкурс «Безопасное колесо»	10-11	Апрель	Рук. кружка
Районный «Кадетский бал» на площади города	10-11	Январь	Советник, старшая вожатая, классные руководители
Общегородской «Весенний бал» – отдел культуры	10-11	май	Советник, старшая вожатая, классные руководители
Спортивные соревнования на первенство района – отдел культуры	10-11	В теч. года	Учителя физической культуры
Встречи с медицинскими работниками – ЦРБ	10-11	апрель	Зам. директора, классные руковод.
Встречи с работниками ГИБДД	10-11	Сентябрь, май	Зам. директора, классные руковод.
Профилактические беседы с инспектором по делам несовершеннолетних – РОВД	10-11	В теч.года	Зам. директора, классные руковод.
Организация деятельности объединения «Школьное лесничество»	10-11	В теч.года	Учителя предметники
Районный конкурс чтецов	10-11	Март	Учителя предметники, школьный библиотекарь

Модуль 1.6. «Профориентация»

Дела, события, мероприятия	Классы	Ориентировочное время проведения	Ответственные
Анкетирование учащихся старших классов «Кем я хочу стать»	11	апрель	Психолог
Неделя профориентации: встречи с людьми интересных профессий.	10-11	февраль	Зам. дир. по ВР
Поездки по ВУЗам г.Белгорода с экскурсиями	11	В теч. года	Классные руководители
Трудоустройство учащихся через центр занятости населения, ЦМИ	10-11	Май-сентябрь	Советник, старшая вожатая, классные руководители
Ярмарка профессий, Дни открытых дверей, встречи с преподавателями сузов и вузом	10-11	В теч. года	Зам. дир. по ВР
Тематическая беседа «Успешность в школе - успешность в профессии в будущем	10-11	октябрь	Классные руководители
Тематическая беседа «Выпускники школы - учителя»	11	февраль	Классные руководители
Конкурсная программа «Фабрика профессий»	10	ноябрь	Советник, старшая вожатая, классные руководители
Игра-путешествие «От творчества к профессии»	10	ноябрь	Советник, старшая вожатая, классные руководители
Конкурс фоторекламы «Профессия моих родителей»	10	март	Советник, старшая вожатая, классные руководители
Ток-шоу «Профессии с большой перспективой»	10	март	Советник, старшая вожатая, классные руководители
Анкетирование «Проблемы учащихся по профессиональному самоопределению»	10-11	апрель	Классные руководители

Тематическая беседа «Куда пойти учиться?»	11	май	Классные руководители
Организация экскурсий (в т.ч. виртуальных) на предприятия города	10-11	в теч. года	Зам. директора по ВР, классные руководители
Индивидуальные консультации по профессиональному определению	10-11	в теч. года	Зам. директора по ВР, классные руководители, педагог психолог
Организация и проведение классных часов по профориентационной работе	10-11	в теч. года	Зам. директора по ВР, классные руководители
Школьный конкур эссе «Профессия моей мечты»	10-11	февраль	Советник, старшая вожатая, классные руководители
Мероприятие «Формула успеха - профессия по призванию»	10-11	апрель	Советник, старшая вожатая, классные руководители

ВАРИАТИВНЫЕ МОДУЛИ

Модуль «Детские общественные объединения»

Дела, события, мероприятия	Классы	Ориентировочное время проведения	Ответственные
Проведение общешкольной акции «Мы против коррупции» (9 декабря), к Международному дню борьбы с коррупцией	10-11	декабрь	Зам.дир. по ВР, педагог-организатор, кл. рук., родители
Выборы в президенты РДШ	10-11	Сентябрь	Актив РДШ, Советник, старшая вожатая, классные руководители
Проведение заседаний советов «РДШ»	10-11	В теч. года	Актив РДШ, Советник, старшая вожатая, классные руководители
Общешкольная линейка памяти С.Воронкова	10-11	октябрь	Актив РДШ, Советник, старшая вожатая, классные руководители
Акция «Ветеран»	10-11	3 четверть	Актив РДШ, Советник, старшая вожатая, классные руководители
Акция «Твори добро»	10-11	Январь-Февраль	Актив РДШ, Советник, старшая вожатая, классные руководители
Формирование положительного отношения к введению единого внешнего вида для учащихся в школе	10-11	В теч. года	Актив РДШ, Советник, старшая вожатая, классные руководители
Общешкольные линейки	10-11	1 раз в четверть	Актив РДШ, Советник, старшая вожатая, классные руководители
Заседания членов РДШ	10-11	В теч. года	Актив РДШ, Советник, старшая вожатая, классные руководители
Участие во Всероссийских акциях и мероприятиях РДШ	10-11	В теч. года	Актив РДШ, Советник, старшая вожатая, классные руководители
Организация и проведение общешкольных мероприятий и КТД	10-11	В теч. года	Актив РДШ, Советник, старшая вожатая, классные руководители
Оказание помощи младшим учащимся в организации и проведении мероприятий	10-11	В теч. года	Актив РДШ, Советник, старшая вожатая, классные руководители
Участие в работе Управляющего совета школы	10-11	В теч. года	Актив РДШ, Советник, старшая вожатая, классные руководители
Участие в работе Совета профилактики	10-11	В теч. года	Соц, педагог, зам. директора

Модуль «Волонтерская деятельность»

Дела, события, мероприятия	Классы	Ориентировочное время проведения	Ответственные
Празднование Дня района	10-11	сентябрь	Старшая вожатая, волонтеры
Оказание помощи ветеранам труда и войны	10-11	В теч. года	Старшая вожатая, волонтеры
Акция милосердия «Помоги ближнему своему»	10-11	Декабрь	Старшая вожатая, волонтеры
Акция «Открытка для пожилого человека» (творческое направление)	10-11	октябрь	Старшая вожатая, волонтеры
Акция «Макулатура» (трудовое направление)	10-11	ноябрь	Старшая вожатая, волонтеры
Акция «Подари игрушку» (трудовое направление)	10-11	январь	Старшая вожатая, волонтеры
Акция «Подари школе книгу» (социальное направление)	10-11	март	Старшая вожатая, волонтеры
Акция «Открытка ветерану» (творческое направление)	10-11	май	Старшая вожатая, волонтеры

Модуль «Экскурсии, походы»

Дела, события, мероприятия	Классы	Ориентировочное время проведения	Ответственные
Экскурсии учащихся школы по православным местам: Коренная пустынь, Чернянские холки, храмы области и района	10-11	В теч. года	Кл. рук, родительские комитеты

Посещение диорамы «Курская дуга» и мемориала «Прохоровское поле»	10-11	В теч. года	Кл.рук, родительские комитеты
Организация на базе школы музейных уроков с приглашением работников мемориала «Курская дуга» п.Яковлево	10-11	В теч. года	Зам. директора, рук. музея
Конкурс на лучший электронный путеводитель по музею	10-11	сентябрь	Рук. музея, учителя истории
Организация на базе школы музейных уроков с приглашением работников районного краеведческого музея, областного народного музеев	10-11	В теч. года	Классные руководители
Организация и проведение музейных уроков Мемориала Курская дуга на базе школы	10-11	1 раз в месяц	Классные руководители
Участие в краеведческих конкурсах, семинарах, конференциях	10-11	В теч. года	Классные руководители
Посещение концертов в Доме культуры, областном Драмтеатре	10-11	В теч. года	Классные руководители
Экскурсия в школьный музей фотокорреспондента Шумилова	10-11	январь	Классные руководители, родители
Совместные с родителями туристические походы «В поход за здоровьем», «Походы выходного дня»	10-11	В теч. года	Классные руководители, родители
Общешкольная Зарница	10-11	май	Старшая вожатая, волонтеры , учителя физической культуры
Модуль «Школьные СМИ»			
Дела, события, мероприятия	Классы	Ориентировочное время проведения	Ответственные
Оформление компьютерной открытки «Мы – против сквернословия!»	10-11	октябрь	Классные руководители
Создание фильмов о школе, её традициях и т.д.	10-11	В теч.года	Старшая вожатая, волонтеры
Размещение созданных детьми рассказов, стихов, сказок, репортажей на страницах газет, листовок	10-11	В теч.года	Классные руководители
Видео-, фотосъемка классных мероприятий.	10-11	В теч.года	Совет печати, кл. руководители
Создание группы класса в сети Интернет и организация дистанционного учебно-воспитательного взаимодействия между учащимися и классным руководителем	10-11	В теч.года	Совет печати, кл. руководители
Создание презентаций, фильмов, видеороликов о классе к различным конкурсам	10-11	В теч.года	Совет печати, кл. руководители
Изготовление тематических листовок, плакатов, рисунков	10-11	В теч.года	Совет печати, кл. руководители
Модуль «Школьный музей»			
Дела, события, мероприятия	Классы	Ориентировочное время проведения	Ответственные
Конкурс школьных краеведческих музеев	10-11	Октябрь	Руководитель музея
Разработка тематических лекций для учащихся школы	10-11	В теч.года	Руководитель музея
Обновление экспонатов музея	10-11	В теч.года	Руководитель музея, актив музея
Проведение экскурсий по залам школьного музея для учащихся школы	10-11	В теч.года	Руководитель музея, актив музея
Проведение совместных уроков с Мемориалом «В честь героев Курской битвы»	10-11	В теч.года	Руководитель музея
Организация проектно-исследовательской работы обучающихся в рамках деятельности школьного музея имени фотокорреспондента Шумилова	10-11	В теч. года	Руководители shk. музея

«Согласованно»
С управляющим советом
МБОУ «Средняя
общеобразовательная школа
№46 » г. Белгорода

«Принято»
Решением педагогического
совета МБОУ «Средняя
общеобразовательная школа
№46 » г. Белгорода

«Утверждаю»
Директор МБОУ «Средняя
общеобразовательная школа
№46 » г. Белгорода
О.Ф. Крытченко

Протокол №21 от 15.06.2020 г. Протокол №1 от 31.08.2020 г. Приказ от 31.08.2020 г. №391



**АДАптированная основная
образовательная программа
начального общего образования
обучающихся с задержкой
психического развития
муниципального бюджетного
общеобразовательного учреждения
«Средняя общеобразовательная
школа № 46» Г. Белгорода
(ВАРИАНТ 7.2)**

Нормативный срок освоения – 5 лет

**Белгород
2020**

ОГЛАВЛЕНИЕ

1. Целевой раздел	
1.1. Пояснительная записка	3
1.2. Планируемые результаты освоения обучающимися с задержкой психического развития адаптированной основной общеобразовательной программы начального общего образования.....	10
1.3. Система оценки достижения обучающимися с задержкой психического развития планируемых результатов освоения адаптированной основной общеобразовательной программы начального общего образования	15
2. Содержательный раздел	
2.1. Программа формирования универсальных учебных действий	20
2.2. Программы учебных предметов, курсов коррекционно-развивающей области	21
2.3. Программа духовно-нравственного развития, воспитания	45
2.4. Программа формирования экологической культуры, здорового и безопасного образа жизни.....	48
2.5. Программа коррекционной работы	78
2.6. Программа внеурочной деятельности	82
3. Организационный раздел	
3.1. Учебный план	87
3.2. Система условий реализации адаптированной основной общеобразовательной программы начального общего образования	93

1. Целевой раздел

1.1 Пояснительная записка

Основная образовательная программа начального общего образования обучающихся с задержкой психического развития (вариант 7.2) (далее АООП НОО для обучающихся с ЗПР) МБОУ СОШ №46 г. Белгорода разработана в соответствии с требованиями федерального государственного образовательного стандарта начального общего образования (далее ФГОС НОО), примерной основной образовательной программы начального общего образования (одобрена протокол от 22 декабря 2015 г. № 4/15) как нормативно-правовой документ, определяющий с одной стороны, цели, задачи, содержание образования, его специфику, а с другой стороны – особенности образовательной деятельности и управления учреждением. Документ отражает стратегию школы по обеспечению прав граждан на образование, удовлетворению их потребностей в образовании.

Срок освоения программы – 5 лет.

Разработка МБОУ СОШ №46 г. Белгорода (далее – школа) АООП НОО (вариант 7.2) осуществлялась с привлечением органов самоуправления (педагогический совет, управляющий совет), обеспечивающих государственно-общественный характер управления школой. АООП НОО для обучающихся с ЗПР МБОУ СОШ №46 разработана с учетом потребностей учащихся, их родителей (законных представителей), общественности и социума.

Основная образовательная программа начального общего образования обучающихся с ЗПР МБОУ СОШ №46 в соответствии с требованиями Стандарта содержит три раздела: целевой, содержательный и организационный.

Целевой раздел определяет общее назначение, цели, задачи и планируемые результаты реализации АООП НОО для обучающихся с ЗПР, конкретизированные в соответствии с требованиями Стандарта и учитывающие региональные, национальные и этнокультурные особенности народов Российской Федерации, а также способы определения достижения этих целей и результатов.

Целевой раздел включает: пояснительную записку; планируемые результаты освоения обучающимися АООП НОО для обучающихся с ЗПР; систему оценки достижения планируемых результатов освоения АООП НОО для обучающихся с ЗПР.

Содержательный раздел определяет общее содержание среднего общего образования и включает:

- Программа формирования универсальных учебных действий;
- Программы учебных предметов, курсов коррекционно-развивающей области;
- Программа духовно-нравственного развития, воспитания;
- Программа формирования экологической культуры, здорового и безопасного образа жизни;
- Программа коррекционной работы;
- Программа внеурочной деятельности .

Организационный раздел устанавливает общие рамки организации образовательного процесса, а также механизм реализации компонентов основной образовательной программы и включает в себя:

- учебный план;
- систему условий реализации адаптированной основной общеобразовательной программы начального общего образования

Цель реализации адаптированной основной общеобразовательной программы начального общего образования обучающихся с задержкой психического развития

Цель реализации АООП НОО обучающихся с ЗПР — обеспечение выполнения требований ФГОС НОО обучающихся с ОВЗ посредством создания условий для

максимального удовлетворения особых образовательных потребностей обучающихся с ЗПР, обеспечивающих усвоение ими социального и культурного опыта.

Достижение поставленной цели при разработке и реализации МБОУ СОШ №46 г. Белгорода АООП НОО обучающихся с ЗПР предусматривает решение следующих основных задач:

- формирование общей культуры, обеспечивающей разностороннее развитие личности обучающихся с ЗПР (нравственное, эстетическое, социально-личностное, интеллектуальное, физическое) в соответствии с принятыми в семье и обществе нравственными и социокультурными ценностями; овладение учебной деятельностью, сохранение и укрепление здоровья обучающихся;

- достижение планируемых результатов освоения АООП НОО обучающимися с ЗПР с учетом их особых образовательных потребностей, а также индивидуальных особенностей и возможностей;

- создание благоприятных условий для удовлетворения особых образовательных потребностей обучающихся с ЗПР;

- минимизация негативного влияния особенностей познавательной деятельности обучающихся с ЗПР для освоения ими АООП НОО;

- обеспечение доступности получения начального общего образования;

- обеспечение преемственности начального общего и основного общего образования;

- использование в образовательном процессе современных образовательных технологий деятельностного типа;

- выявление и развитие возможностей и способностей обучающихся с ЗПР, через организацию их общественно полезной деятельности, проведения спортивно-оздоровительной работы, организацию художественного творчества и др. с использованием системы клубов, секций, студий и кружков (включая организационные формы на основе сетевого взаимодействия), проведении спортивных, творческих и др. соревнований;

- участие педагогических работников, обучающихся, их родителей (законных представителей) и общественности в проектировании и развитии внутришкольной социальной среды.

Принципы и подходы к формированию адаптированной основной общеобразовательной программы начального общего образования обучающихся с задержкой психического развития.

В основу разработки и реализации АООП НОО обучающихся с ЗПР заложены *дифференцированный и деятельностный подходы*.

Дифференцированный подход к разработке и реализации АООП НОО обучающихся с ЗПР предполагает учет их особых образовательных потребностей, которые проявляются в неоднородности по возможностям освоения содержания образования. Это обуславливает необходимость создания и реализации разных вариантов АООП НОО обучающихся с ЗПР, в том числе и на основе индивидуального учебного плана. Варианты АООП НОО обучающихся с ЗПР создаются и реализуются в соответствии с дифференцированно сформулированными требованиями в ФГОС НОО обучающихся с ОВЗ к:

- структуре АООП НОО;
- условиям реализации АООП НОО;
- результатам освоения АООП НОО.

Применение дифференцированного подхода к созданию и реализации АООП НОО обеспечивает разнообразие содержания, предоставляя обучающимся с ЗПР возможность реализовать индивидуальный потенциал развития.

Деятельностный подход основывается на теоретических положениях отечественной психологической науки, раскрывающих основные закономерности процесса обучения и воспитания обучающихся, структуру образовательной деятельности с учетом общих закономерностей развития детей с нормальным и

нарушенным развитием.

Деятельностный подход в образовании строится на признании того, что развитие личности обучающихся с ЗПР младшего школьного возраста определяется характером организации доступной им деятельности (предметно-практической и учебной).

Основным средством реализации деятельностного подхода в образовании является обучение как процесс организации познавательной и предметно-практической деятельности обучающихся, обеспечивающий овладение ими содержанием образования.

В контексте разработки АООП НОО обучающихся с ЗПР реализация деятельностного подхода обеспечивает:

- придание результатам образования социально и личностно значимого характера;
- прочное усвоение обучающимися знаний и опыта разнообразной деятельности и поведения, возможность их самостоятельного продвижения в изучаемых образовательных областях;
- существенное повышение мотивации и интереса к учению, приобретению нового опыта деятельности и поведения;
- обеспечение условий для общекультурного и личностного развития на основе формирования универсальных учебных действий, которые обеспечивают не только успешное усвоение ими системы научных знаний, умений и навыков (академических результатов), позволяющих продолжить образование на следующей ступени, но и жизненной компетенции, составляющей основу социальной успешности.

В основу формирования АООП НОО обучающихся с ЗПР положены следующие **принципы**:

- принципы государственной политики РФ в области образования (гуманистический характер образования, единство образовательного пространства на территории Российской Федерации, светский характер образования, общедоступность образования, адаптивность системы образования к уровням и особенностям развития и подготовки обучающихся и воспитанников и др.);
- принцип учета типологических и индивидуальных образовательных потребностей обучающихся;
- принцип коррекционной направленности образовательного процесса;
- принцип развивающей направленности образовательного процесса, ориентирующий его на развитие личности обучающегося и расширение его «зоны ближайшего развития» с учетом особых образовательных потребностей;
- онтогенетический принцип;
- принцип преемственности, предполагающий при проектировании АООП начального общего образования ориентировку на программу основного общего образования, что обеспечивает непрерывность образования обучающихся с задержкой психического развития;
- принцип целостности содержания образования, поскольку в основу структуры содержания образования положено не понятие предмета, а - «образовательной области»;
- принцип направленности на формирование деятельности, обеспечивает возможность овладения обучающимися с задержкой психического развития всеми видами доступной им предметно-практической деятельности, способами и приемами познавательной и учебной деятельности, коммуникативной деятельности и нормативным поведением;
- принцип переноса усвоенных знаний, умений, и навыков и отношений, сформированных в условиях учебной ситуации, в различные жизненные ситуации, что обеспечит готовность обучающегося к самостоятельной ориентировке и активной

деятельности в реальном мире;

- принцип сотрудничества с семьей.

Общая характеристика АООП НОО обучающихся с ЗПР

Вариант 7.2 предполагает, что обучающийся с ЗПР получает образование, сопоставимое по итоговым достижениям к моменту завершения обучения с образованием обучающихся, не имеющих ограничений по возможностям здоровья, в пролонгированные сроки обучения. АООП НОО представляет собой образовательную программу, адаптированную для обучения обучающихся с ЗПР с учетом особенностей их психофизического развития, индивидуальных возможностей, обеспечивающую коррекцию нарушений развития и социальную адаптацию. АООП НОО предполагает адаптацию требований к структуре АООП НОО, условиям ее реализации и результатам освоения.

АООП НОО обучающихся с ЗПР предполагает обеспечение коррекционной направленности всего образовательного процесса при его особой организации: пролонгированные сроки обучения, проведение индивидуальных и групповых коррекционных занятий, особое структурирование содержания обучения на основе усиления внимания к формированию социальной компетенции.

Сроки получения начального общего образования обучающимися с ЗПР пролонгируются с учетом психофизиологических возможностей и индивидуальных особенностей развития данной категории обучающихся и составляют 5 лет (с обязательным введением первого дополнительного класса).

Реализация АООП НОО (вариант 7.2) предполагает, что обучающийся с ЗПР получает образование сопоставимое по итоговым достижениям к моменту завершения школьного обучения с образованием сверстников без ограничений здоровья, но в более пролонгированные календарные сроки, которые определяются Стандартом. «Сопоставимость» заключается в том, что объем знаний и умений по основным предметам сокращается несущественно за счет устранения избыточных по отношению к основному содержанию требований.

Вариант 7.2 АООП НОО обучающихся с ЗПР может быть реализован в разных формах: как совместно с другими обучающимися (инклюзивно), так и в отдельных классах, МБОУ СОШ №46 обеспечит требуемые для данного варианта и категории обучающихся условия обучения и воспитания.

Для обеспечения возможности освоения обучающимися с ЗПР АООП НОО реализована сетевая форма реализации образовательной программы с использованием ресурсов нескольких организаций, осуществляющих образовательную деятельность (например, при необходимости консультирование тифлопедагога и др.)

В процессе всего школьного обучения сохраняется *возможность перехода обучающегося с одного варианта программы на другой* (основанием для этого является заключение ТПМПК). Перевод обучающегося с ЗПР с одного варианта АООП НОО на другой осуществляется МБОУ СОШ №46 на основании комплексной оценки личностных, метапредметных и предметных результатов по рекомендации ТПМПК и с согласия родителей (законных представителей).

Неспособность обучающегося с ЗПР полноценно освоить отдельный предмет в структуре АООП НОО не должна служить препятствием для выбора или продолжения освоения варианта 7.2 АООП НОО, поскольку у данной категории обучающихся может быть специфическое расстройство чтения, письма, арифметических навыков (дислексия, дисграфия, дискалькулия), а так же выраженные нарушения внимания и работоспособности, нарушения со стороны двигательной сферы, препятствующие освоению программы в полном объеме. При возникновении трудностей в освоении обучающимся с ЗПР содержания АООП НОО специалисты, осуществляющие его психолого-педагогическое сопровождение, должны

оперативно дополнить структуру Программы коррекционной работы соответствующим направлением работы.

В случае появления стойких затруднений в ходе обучения и/или взаимодействия со сверстниками обучающийся с ЗПР направляется на комплексное обследование в ПМПК с целью выработки рекомендаций родителям и специалистам по его дальнейшему обучению и необходимости перевода на обучение по индивидуальному учебному плану с учетом его особенностей и образовательных потребностей.

Общий подход к оценке знаний и умений, составляющих предметные результаты освоения АООП НОО (вариант 7.2), предлагается в целом сохранить в его традиционном виде. Текущая, промежуточная и итоговая аттестация на ступени начального общего образования должна проводиться с учетом возможных специфических трудностей ребенка с ЗПР в овладении письмом, чтением или счетом, что не должно являться основанием для смены варианта АООП НОО обучающихся с ЗПР. Вывод об успешности овладения содержанием образовательной программы должен делаться на основании положительной индивидуальной динамики.

Обучающиеся, не ликвидировавшие в установленные сроки академической задолженности с момента её образования, по усмотрению их родителей (законных представителей) оставляются на повторное обучение, переводятся на обучение по другому варианту АООП НОО в соответствии с рекомендациями ПМПК, либо на обучение по индивидуальному учебному плану¹.

Психолого-педагогическая характеристика обучающихся с ЗПР (вариант 7.2)

Обучающиеся с ЗПР — это дети, имеющие недостатки в психологическом развитии, подтвержденные ПМПК и препятствующие получению образования без создания специальных условий².

Категория обучающихся с ЗПР – наиболее многочисленная среди детей с ограниченными возможностями здоровья (ОВЗ) и неоднородная по составу группа школьников. Среди причин возникновения ЗПР могут фигурировать органическая и/или функциональная недостаточность центральной нервной системы, конституциональные факторы, хронические соматические заболевания, неблагоприятные условия воспитания, психическая и социальная депривация. Подобное разнообразие этиологических факторов обуславливает значительный диапазон выраженности нарушений — от состояний, приближающихся к уровню возрастной нормы, до состояний, требующих отграничения от умственной отсталости.

Все обучающиеся с ЗПР испытывают в той или иной степени выраженные затруднения в усвоении учебных программ, обусловленные недостаточными познавательными способностями, специфическими расстройствами психологического развития (школьных навыков, речи и др.), нарушениями в организации деятельности и/или поведения. Общими для всех обучающихся с ЗПР являются в разной степени выраженные недостатки в формировании высших психических функций, замедленный темп либо неравномерное становление познавательной деятельности, трудности произвольной саморегуляции. Достаточно часто у обучающихся отмечаются нарушения речевой и мелкой ручной моторики, зрительного восприятия и пространственной ориентировки, умственной работоспособности и эмоциональной сферы.

Уровень психического развития поступающего в школу ребёнка с ЗПР зависит не только от характера и степени выраженности первичного (как правило, биологического по своей природе) нарушения, но и от качества предшествующего обучения и воспитания (раннего и дошкольного).

¹ Часть 6 статьи 58 пункт 9 Федерального закона Российской Федерации «Об образовании в Российской Федерации» N 273-ФЗ (в ред. Федеральных законов от 07.05.2013 N 99-ФЗ, от 23.07.2013 N 203-ФЗ).

² Пункт 16 статьи 2 Федерального закона Российской Федерации «Об образовании в Российской Федерации» N 273-ФЗ (в ред. Федеральных законов от 07.05.2013 N 99-ФЗ, от 23.07.2013 N 203-ФЗ).

Диапазон различий в развитии обучающихся с ЗПР достаточно велик – от практически нормально развивающихся, испытывающих временные и относительно легко устранимые трудности, до обучающихся с выраженными и сложными по структуре нарушениями когнитивной и аффективно-поведенческой сфер личности. От обучающихся, способных при специальной поддержке на равных обучаться совместно со здоровыми сверстниками, до обучающихся, нуждающихся при получении начального общего образования в систематической и комплексной (психолого-медико-педагогической) коррекционной помощи.

Различие структуры нарушения психического развития у обучающихся с ЗПР определяет необходимость многообразия специальной поддержки в получении образования и самих образовательных маршрутов, соответствующих возможностям и потребностям обучающихся с ЗПР и направленных на преодоление существующих ограничений в получении образования, вызванных тяжестью нарушения психического развития и неспособностью обучающегося к освоению образования, сопоставимого по срокам с образованием здоровых сверстников.

Дифференциация образовательных программ начального общего образования обучающихся с ЗПР соотносится с дифференциацией этой категории обучающихся в соответствии с характером и структурой нарушения психического развития. Задача разграничения вариантов ЗПР и рекомендации варианта образовательной программы возлагается на ПМПК. Общие ориентиры для рекомендации обучения по АООП НОО (вариант 7.2) представлены следующим образом.

АООП НОО (вариант 7.2) адресована обучающимся с ЗПР, которые характеризуются уровнем развития несколько ниже возрастной нормы, отставание может проявляться в целом или локально в отдельных функциях (замедленный темп либо неравномерное становление познавательной деятельности). Отмечаются нарушения внимания, памяти, восприятия и др. познавательных процессов, умственной работоспособности и целенаправленности деятельности, в той или иной степени затрудняющие усвоение школьных норм и школьную адаптацию в целом. Произвольность, самоконтроль, саморегуляция в поведении и деятельности, как правило, сформированы недостаточно. Обучаемость удовлетворительная, но часто избирательная и неустойчивая, зависящая от уровня сложности и субъективной привлекательности вида деятельности, а также от актуального эмоционального состояния. Возможна неадаптивность поведения, связанная как с недостаточным пониманием социальных норм, так и с нарушением эмоциональной регуляции, гиперактивностью.

Особые образовательные потребности обучающихся с ЗПР (вариант 7.2)

Особые образовательные потребности различаются у обучающихся с ОВЗ разных категорий, поскольку задаются спецификой нарушения психического развития, определяют особую логику построения учебного процесса и находят своё отражение в структуре и содержании образования. Наряду с этим современные научные представления об особенностях психофизического развития разных групп обучающихся позволяют выделить образовательные потребности, как общие для всех обучающихся с ОВЗ, так и специфические.

К общим потребностям относятся:

- получение специальной помощи средствами образования сразу же после выявления первичного нарушения развития;
- выделение пропедевтического периода в образовании, обеспечивающего преемственность между дошкольным и школьным этапами;
- получение начального общего образования в условиях образовательных организаций общего или специального типа, адекватного образовательным потребностям обучающегося с ОВЗ;
- обязательность непрерывности коррекционно-развивающего процесса, реализуемого, как через содержание предметных областей, так и в процессе индивидуальной работы;
- психологическое сопровождение, оптимизирующее взаимодействие ребенка с педагогами и соучениками;

- психологическое сопровождение, направленное на установление взаимодействия семьи и образовательной организации;
- постепенное расширение образовательного пространства, выходящего за пределы образовательной организации.
- Для обучающихся с ЗПР, осваивающих АООП НОО (вариант 7.2), характерны следующие специфические образовательные потребности:
 - обеспечение особой пространственной и временной организации образовательной среды с учетом функционального состояния центральной нервной системы (ЦНС) и нейродинамики психических процессов обучающихся с ЗПР (быстрой истощаемости, низкой работоспособности, пониженного общего тонуса и др.);
 - увеличение сроков освоения АООП НОО до 5 лет;
 - гибкое варьирование организации процесса обучения путем расширения/сокращения содержания отдельных предметных областей, изменения количества учебных часов и использования соответствующих методик и технологий;
 - упрощение системы учебно-познавательных задач, решаемых в процессе образования;
 - организация процесса обучения с учетом специфики усвоения знаний, умений и навыков обучающимися с ЗПР («пошаговом» предъявлении материала, дозированной помощи взрослого, использовании специальных методов, приемов и средств, способствующих как общему развитию обучающегося, так и компенсации индивидуальных недостатков развития);
 - наглядно-действенный характер содержания образования;
 - развитие познавательной деятельности обучающихся с ЗПР как основы компенсации, коррекции и профилактики нарушений;
 - обеспечение непрерывного контроля за становлением учебно-познавательной деятельности обучающегося, продолжающегося до достижения уровня, позволяющего справляться с учебными заданиями самостоятельно;
 - постоянная помощь в осмыслении и расширении контекста усваиваемых знаний, в закреплении и совершенствовании освоенных умений;
 - специальное обучение «переносу» сформированных знаний и умений в новые ситуации взаимодействия с действительностью;
 - необходимость постоянной актуализации знаний, умений и одобряемых обществом норм поведения;
 - постоянное стимулирование познавательной активности, побуждение интереса к себе, окружающему предметному и социальному миру;
 - использование преимущественно позитивных средств стимуляции деятельности и поведения;
 - комплексное сопровождение, гарантирующее получение необходимого лечения, направленного на улучшение деятельности ЦНС и на коррекцию поведения, а также специальная психокоррекционная помощь, направленная на компенсацию дефицитов эмоционального развития и формирование осознанной саморегуляции познавательной деятельности и поведения;
 - специальная психокоррекционная помощь, направленная на формирование способности к самостоятельной организации собственной деятельности и осознанию возникающих трудностей, формирование умения запрашивать и использовать помощь взрослого;
 - развитие и отработка средств коммуникации, приемов конструктивного общения и взаимодействия (с членами семьи, со сверстниками, с взрослыми), формирование навыков социально одобряемого поведения, максимальное расширение социальных контактов;
 - обеспечение взаимодействия семьи и образовательного учреждения (организация сотрудничества с родителями, активизация ресурсов семьи для формирования социально активной позиции, нравственных и общекультурных ценностей).

Только удовлетворяя особые образовательные потребности обучающегося с ЗПР, можно открыть ему путь к получению качественного образования.

1.2. Планируемые результаты освоения обучающимися с задержкой психического развития АООП НОО

Планируемые результаты освоения АООП НОО обучающихся с ЗПР (далее — планируемые результаты) являются одним из важнейших механизмов реализации требований ФГОС НОО обучающихся с ОВЗ к результатам обучающихся, освоивших АООП НОО (вариант 7.2). Они представляют собой *систему обобщённых личностно ориентированных целей образования*, допускающих дальнейшее уточнение и конкретизацию, что обеспечивает определение и выявление всех составляющих планируемых результатов, подлежащих формированию и оценке.

Планируемые результаты:

- обеспечивают связь между требованиями ФГОС НОО обучающихся с ОВЗ, образовательным процессом и системой оценки результатов освоения АООП НОО;
- являться основой для разработки АООП НОО МБОУ СОШ №46;
- являются содержательной основой для разработки программ учебных предметов, а также для системы оценки качества освоения обучающимися АООП НОО (вариант 7.2).

В соответствии с дифференцированным и деятельностным подходами содержание планируемых результатов описывает и характеризует обобщённые способы действий с учебным материалом, позволяющие обучающимся успешно решать учебные и учебно-практические задачи, а также задачи, по возможности максимально приближенные к реальным жизненным ситуациям.

Структура и содержание планируемых результатов освоения АООП НОО для обучающихся с ЗПР (вариант 7.2) отражают требования ФГОС НОО обучающихся с ОВЗ, передают специфику образовательного процесса (в частности, специфику целей изучения отдельных учебных предметов и курсов коррекционно-развивающей области), соответствовать возрастным возможностям и особым образовательным потребностям обучающихся с ЗПР.

Результаты освоения обучающимися с ЗПР АООП НОО оцениваются как итоговые на момент завершения начального общего образования.

Освоение АООП НОО (вариант 7.2) обеспечивает достижение обучающимися с ЗПР трех видов результатов: *личностных, метапредметных и предметных*.

Формирование универсальных учебных действий

Личностные результаты освоения АООП НОО обучающимися с ЗПР (вариант 7.2) включают индивидуально-личностные качества и социальные (жизненные) компетенции, социально значимые ценностные установки, необходимые для достижения основной цели современного образования — введения обучающихся с ЗПР в культуру, овладение ими социокультурным опытом.

С учетом индивидуальных возможностей и особых образовательных потребностей обучающихся с ЗПР *личностные результаты* освоения АООП НОО обучающимися с ЗПР (вариант 7.2) должны отражать:

- 1) осознание себя как гражданина России, формирование чувства гордости за свою Родину, российский народ и историю России, осознание своей этнической и национальной принадлежности;
- 2) формирование целостного, социально ориентированного взгляда на мир в его органичном единстве природной и социальной частей;
- 3) формирование уважительного отношения к иному мнению, истории и культуре других народов;
- 4) овладение начальными навыками адаптации в динамично изменяющемся и развивающемся мире;

5) принятие и освоение социальной роли обучающегося, формирование и развитие социально значимых мотивов учебной деятельности;

6) способность к осмыслению социального окружения, своего места в нем, принятие соответствующих возрасту ценностей и социальных ролей;

7) формирование эстетических потребностей, ценностей и чувств;

8) развитие этических чувств, доброжелательности и эмоционально-нравственной отзывчивости, понимания и сопереживания чувствам других людей;

9) развитие навыков сотрудничества со взрослыми и сверстниками в разных социальных ситуациях;

10) формирование установки на безопасный, здоровый образ жизни, наличие мотивации к творческому труду, работе на результат, бережному отношению к материальным и духовным ценностям

11) развитие адекватных представлений о собственных возможностях, о насущно необходимом жизнеобеспечении;

12) овладение социально-бытовыми умениями, используемыми в повседневной жизни;

13) владение навыками коммуникации и принятыми ритуалами социального взаимодействия, в том числе с использованием информационных технологий;

14) способность к осмыслению и дифференциации картины мира, ее временно-пространственной организации.

Метапредметные результаты освоения АООП НОО обучающимися с ЗПР (вариант 7.2) включают освоенные обучающимися универсальные учебные действия (познавательные, регулятивные и коммуникативные), обеспечивающие овладение ключевыми компетенциями (составляющими основу умения учиться) и межпредметными знаниями, а также способность решать учебные и жизненные задачи и готовность к овладению в дальнейшем АООП основного общего образования.

С учетом индивидуальных возможностей и особых образовательных потребностей обучающихся с ЗПР **метапредметные результаты** освоения АООП НОО обучающимися с ЗПР (вариант 7.2) должны отражать:

1) овладение способностью принимать и сохранять цели и задачи решения типовых учебных и практических задач, коллективного поиска средств их осуществления;

2) формирование умения планировать, контролировать и оценивать учебные действия в соответствии с поставленной задачей и условиями ее реализации; определять наиболее эффективные способы достижения результата;

3) формирование умения понимать причины успеха/неуспеха учебной деятельности и способности конструктивно действовать даже в ситуациях неуспеха;

4) использование речевых средств и средств информационных и коммуникационных технологий (далее - ИКТ) для решения коммуникативных и познавательных задач;

5) овладение навыками смыслового чтения доступных по содержанию и объему художественных текстов и научно-популярных статей в соответствии с целями и задачами; осознанно строить речевое высказывание в соответствии с задачами коммуникации и составлять тексты в устной и письменной формах;

6) овладение логическими действиями сравнения, анализа, синтеза, обобщения, классификации по родовидовым признакам, установления аналогий и причинно-следственных связей, построения рассуждений, отнесения к известным понятиям на уровне, соответствующем индивидуальным возможностям;

7) готовность слушать собеседника и вести диалог; готовность признавать возможность существования различных точек зрения и права каждого иметь свою; излагать свое мнение и аргументировать свою точку зрения и оценку событий;

8) определение общей цели и путей ее достижения; умение договариваться о распределении функций и ролей в совместной деятельности; осуществлять взаимный контроль в совместной деятельности, адекватно оценивать собственное поведение и поведение окружающих;

9) готовность конструктивно разрешать конфликты посредством учета интересов сторон и сотрудничества;

10) овладение начальными сведениями о сущности и особенностях объектов, процессов и явлений действительности (природных, социальных, культурных, технических и др.) в соответствии с содержанием конкретного учебного предмета;

11) овладение некоторыми базовыми предметными и межпредметными понятиями, отражающими доступные существенные связи и отношения между объектами и процессами.

Предметные результаты освоения АООП НОО с учетом специфики содержания предметных областей включают освоенные обучающимися знания и умения, специфичные для каждой предметной области, готовность их применения.

С учетом индивидуальных возможностей и особых образовательных потребностей обучающихся с ЗПР **предметные результаты** должны отражать:

Филология

Русский язык. Родной язык:

1) формирование первоначальных представлений о единстве и многообразии языкового и культурного пространства России, о языке как основе национального самосознания;

2) формирование интереса к изучению родного (русского) языка;

3) овладение первоначальными представлениями о правилах речевого этикета;

4) овладение основами грамотного письма;

5) овладение обучающимися коммуникативно-речевыми умениями, необходимыми для совершенствования их речевой практики;

6) формирование позитивного отношения к правильной устной и письменной речи как показателям общей культуры и гражданской позиции человека;

7) использование знаний в области русского языка и сформированных грамматико-орфографических умений для решения практических задач.

Литературное чтение. Литературное чтение на родном языке:

1) понимание литературы как явления национальной и мировой культуры, средства сохранения и передачи нравственных ценностей и традиций;

2) осознание значимости чтения для личного развития; формирование представлений о мире, российской истории и культуре, первоначальных этических представлений, понятий о добре и зле, нравственности; успешности обучения по всем учебным предметам;

3) осознанное, правильное, плавное чтение вслух целыми словами с использованием некоторых средств устной выразительности речи;

4) понимание роли чтения, использование разных видов чтения;

5) формирование умения осознанно воспринимать и оценивать содержание текстов, участие в обсуждении прочитанных произведений, умение высказывать отношение к поступкам героев, оценивать поступки героев и мотивы поступков с учетом принятых в обществе норм и правил;

6) достижение необходимого для продолжения образования уровня читательской компетентности, общего речевого развития, т.е. овладение техникой чтения вслух и про себя, элементарными приемами интерпретации, анализа и преобразования художественных, научно-популярных и учебных текстов;

7) формирование потребности в систематическом чтении;

8) выбор с помощью взрослого интересующей литературы.

Иностранный язык:

1) приобретение начальных элементарных навыков восприятия устной и письменной речи на иностранном языке на основе своих речевых возможностей и потребностей;

2) освоение начальных лингвистических представлений, необходимых для восприятия на элементарном уровне устной и письменной речи на иностранном языке,

3) сформированность основ дружелюбного отношения и толерантности к носителям другого языка на основе знакомства с жизнью своих сверстников в других странах, с детским фольклором и доступными образцами детской художественной литературы.

Математика и информатика

Математика:

1) использование начальных математических знаний о числах, мерах, величинах и геометрических фигурах для описания и объяснения окружающих предметов, процессов, явлений, а также оценки их количественных и пространственных отношений;

2) приобретение начального опыта применения математических знаний для решения учебно-познавательных и учебно-практических задач;

3) умение выполнять устно и письменно арифметические действия с числами и числовыми выражениями, решать текстовые задачи, умение действовать в соответствии с алгоритмом и, исследовать, распознавать и изображать геометрические фигуры;

Обществознание и естествознание (Окружающий мир)

Окружающий мир:

1) сформированность уважительного отношения к России, родному краю, своей семье, истории, культуре, природе нашей страны, её современной жизни;

2) расширение, углубление и систематизация знаний о предметах и явлениях окружающего мира, осознание целостности окружающего мира, освоение основ экологической грамотности, элементарных правил нравственного поведения в мире природы и людей, норм здоровьесберегающего поведения в природной и социальной среде;

3) усвоение простейших взаимосвязей и взаимозависимостей между миром живой и неживой природы, между деятельностью человека и происходящими изменениями в окружающей среде;

4) развитие навыков устанавливать и выявлять причинно-следственные связи в окружающем мире, умение прогнозировать простые последствия собственных действий и действий, совершаемых другими людьми;

Основы религиозных культур и светской этики

Основы религиозных культур и светской этики:

1) знакомство с основными нормами светской и религиозной морали, понимание их значения в выстраивании конструктивных отношений в семье и обществе;

2) понимание значения нравственности, веры и религии в жизни человека и общества;

3) формирование первоначальных представлений о светской этике, о традиционных религиях, их роли в культуре, истории и современности России;

4) осознание ценности человеческой жизни.

Искусство

Изобразительное искусство:

1) сформированность первоначальных представлений о роли изобразительного искусства в жизни человека, его роли в духовно-нравственном развитии человека;

2) развитие эстетических чувств, умения видеть и понимать красивое, дифференцировать красивое от «некрасивого», высказывать оценочные суждения о произведениях искусства; воспитание активного эмоционально-эстетического отношения к произведениям искусства;

3) овладение элементарными практическими умениями и навыками в различных видах художественной деятельности (изобразительного, декоративно-прикладного и народного искусства, скульптуры, дизайна и др.);

4) умение воспринимать и выделять в окружающем мире (как в природном, так и в социальном) эстетически привлекательные объекты, выражать по отношению к ним собственное эмоционально-оценочное отношение;

5) овладение практическими умениями самовыражения средствами изобразительного искусства.

Музыка:

1) формирование первоначальных представлений о роли музыки в жизни человека, ее роли в духовно-нравственном развитии человека;

- 2) формирование элементов музыкальной культуры, интереса к музыкальному искусству и музыкальной деятельности, формирование элементарных эстетических суждений;
- 3) развитие эмоционального осознанного восприятия музыки, как в процессе активной музыкальной деятельности, так и во время слушания музыкальных произведений;
- 4) формирование эстетических чувств в процессе слушания музыкальных произведений различных жанров;
- 5) использование музыкальных образов при создании театрализованных и музыкально-пластических композиций, исполнении вокально-хоровых произведений, в импровизации.

Технология

Технология (труд):

- 1) формирование навыков самообслуживания, овладение некоторыми технологическими приемами ручной обработки материалов, усвоение правил техники безопасности;
- 2) формирование умений работать с разными видами материалов (бумагой, тканями, пластилином, природным материалом и т.д.); выбирать способы их обработки в зависимости от их свойств;
- 3) формирование организационных трудовых умений (правильно располагать материалы и инструменты на рабочем месте, выполнять правила безопасной работы и санитарно-гигиенические требования и т.д.)
- 4) приобретение первоначальных навыков совместной продуктивной деятельности, сотрудничества, взаимопомощи, планирования и организации;
- 5) использование приобретенных знаний и умений для решения практических задач.

Физическая культура

Физическая культура

- 1) формирование первоначальных представлений о значении физической культуры для укрепления здоровья человека, физического развития, повышения работоспособности.
- 2) овладение умениями организовывать здоровьесберегающую жизнедеятельность (режим дня, утренняя зарядка, оздоровительные мероприятия, подвижные игры и т. д.);
- 3) формирование умения следить за своим физическим состоянием, величиной физических нагрузок.

Результаты освоения коррекционно-развивающей области адаптированной основной общеобразовательной программы начального общего образования

Результаты освоения *коррекционно-развивающей области* АООП НОО обучающихся с ЗПР должны отражать:

Коррекционный курс «Ритмика»: развитие чувства ритма, связи движений с музыкой, двигательной активности, координации движений, двигательных умений и навыков; формирование умения дифференцировать движения по степени мышечных усилий; овладение специальными ритмическими упражнениями (ритмичная ходьба, упражнения с движениями рук и туловища, с проговариванием стихов и т.д.), упражнениями на связь движений с музыкой; развитие двигательных качеств и устранение недостатков физического развития; овладение подготовительными упражнениями к танцам, овладение элементами танцев, танцами, способствующими развитию изящных движений, эстетического вкуса; развитие выразительности движений и самовыражения; развитие мобильности.

Коррекционный курс «Коррекционно-развивающие занятия»

Логопедические занятия: формирование и развитие различных видов устной речи (разговорно-диалогической, описательно-повествовательной) на основе обогащения знаний об окружающей действительности; обогащение и развитие словаря, уточнение значения слова, развитие лексической системности, формирование семантических полей; развитие и совершенствование грамматического строя речи, связной речи; коррекция недостатков письменной речи (чтения и письма).

Психокоррекционные занятия: формирование учебной мотивации, стимуляция сенсорно-перцептивных, мнемических и интеллектуальных процессов; гармонизация психоэмоционального состояния, формирование позитивного отношения к своему «Я», повышение уверенности в себе, развитие самостоятельности, формирование навыков самоконтроля; развитие способности к эмпатии, сопереживанию; формирование продуктивных видов взаимоотношений с окружающими (в семье, классе), повышение социального статуса ребенка в коллективе.

Требования к результатам освоения курсов коррекционно-развивающей области конкретизируются применительно к каждому обучающемуся с ЗПР в соответствии с его потенциальными возможностями и особыми образовательными потребностями.

1.3. Система оценки достижения обучающимися с задержкой психического развития планируемых результатов освоения АООП НОО

Система оценки достижения планируемых результатов освоения АООП НОО обучающихся с ЗПР (далее — система оценки) представляет собой один из инструментов реализации требований ФГОС НОО обучающихся с ОВЗ к результатам освоения АООП НОО и направлена на обеспечение качества образования, что предполагает вовлечённость в оценочную деятельность как педагогов, так и обучающихся и их родителей (законных представителей).

В соответствии с ФГОС НОО обучающихся с ОВЗ основным объектом системы оценки, её содержательной и критериальной базой выступают планируемые результаты освоения обучающимися АООП НОО.

Система оценки призвана способствовать поддержанию единства всей системы образования, обеспечению преемственности в системе непрерывного образования. Её основными функциями являются ориентация образовательного процесса на достижение планируемых результатов освоения АООП НОО и обеспечение эффективной обратной связи, позволяющей осуществлять управление образовательным процессом.

Основными направлениями и целями оценочной деятельности в соответствии с требованиями ФГОС НОО обучающихся с ОВЗ являются оценка образовательных достижений обучающихся и оценка результатов деятельности образовательных организаций и педагогических кадров. Полученные данные используются для оценки состояния и тенденций развития системы образования.

Система оценки достижения обучающимися с ЗПР планируемых результатов освоения АООП НОО призвана решить следующие задачи:

закреплять основные направления и цели оценочной деятельности, описывать объект и содержание оценки, критерии, процедуры и состав инструментария оценивания, формы представления результатов, условия и границы применения системы оценки, предусматривая приоритетную оценку динамики индивидуальных достижений обучающихся с ЗПР;

ориентировать образовательный процесс на духовно-нравственное развитие и воспитание обучающихся, достижение планируемых результатов освоения содержания учебных предметов и формирование универсальных учебных действий;

обеспечивать комплексный подход к оценке результатов освоения АООП НОО, позволяющий вести оценку личностных, метапредметных и предметных результатов;

предусматривать оценку достижений обучающихся и оценку эффективности деятельности общеобразовательной организации;

позволять осуществлять оценку динамики учебных достижений обучающихся и развития их социальной (жизненной) компетенции.

Показатель динамики образовательных достижений — один из основных показателей в оценке образовательных достижений обучающихся с ЗПР. На основе выявления характера динамики образовательных достижений обучающихся можно оценивать эффективность

учебного процесса, работы учителя или образовательного учреждения, системы образования в целом.

Результаты достижений обучающихся с ЗПР в овладении АООП НОО являются значимыми для оценки качества образования обучающихся. При определении подходов к осуществлению оценки результатов целесообразно опираться на следующие принципы:

1) дифференциации оценки достижений с учетом типологических и индивидуальных особенностей развития и особых образовательных потребностей обучающихся с ЗПР;

2) динамичности оценки достижений, предполагающей изучение изменений психического и социального развития, индивидуальных способностей и возможностей обучающихся;

3) единства параметров, критериев и инструментария оценки достижений в освоении содержания АООП НОО, что сможет обеспечить объективность оценки в разных образовательных организациях. Для этого необходимым является создание методического обеспечения (описание диагностических материалов, процедур их применения, сбора, формализации, обработки, обобщения и представления полученных данных) процесса осуществления оценки достижений обучающихся.

Эти принципы, отражая основные закономерности целостного процесса образования обучающихся с ЗПР, самым тесным образом взаимосвязаны и касаются одновременно разных сторон процесса осуществления оценки результатов их образования.

При разработке системы оценки достижений обучающихся в освоении содержания АООП НОО необходимо ориентироваться на представленный в ФГОС НОО обучающихся с ЗПР перечень планируемых результатов. В соответствии с требованиями ФГОС НОО обучающихся с ЗПР оценке подлежат личностные, метапредметные и предметные результаты.

Личностные результаты включают овладение обучающимися социальными (жизненными) компетенциями, необходимыми для решения практико-ориентированных задач и обеспечивающими формирование и развитие социальных отношений обучающихся в различных средах.

Оценка личностных результатов предполагает, прежде всего, оценку продвижения обучающегося в овладении социальными (жизненными) компетенциями, которые, в конечном итоге, составляют основу этих результатов.

Оценка личностных достижений может осуществляться в процессе проведения мониторинговых процедур, содержание которых разрабатывает образовательная организация с учетом типологических и индивидуальных особенностей обучающихся, их индивидуальных особых образовательных потребностей.

Для оценки продвижения обучающегося с ЗПР в овладении социальными (жизненными) компетенциями может применяться метод экспертной оценки, который представляет собой процедуру оценки результатов на основе мнений группы специалистов (экспертов). Данная группа должна объединять всех участников образовательного процесса – тех, кто обучает, воспитывает и тесно контактирует с ребёнком. Состав экспертной группы определяется образовательной организацией и должен включать педагогических и медицинских работников (учителей, воспитателей, учителей-логопедов, педагогов-психологов, социальных педагогов, врача психоневролога, невропатолога, педиатра), которые хорошо знают обучающегося. Для полноты оценки личностных результатов освоения обучающимися с ЗПР АООП НОО следует учитывать мнение родителей (законных представителей), поскольку основой оценки служит анализ изменений поведения обучающегося в повседневной жизни в различных социальных средах (школьной и семейной). Результаты анализа должны быть представлены в форме удобных и понятных всем членам экспертной группы условных единицах: 0 баллов – нет продвижения; 1 балл – минимальное продвижение; 2 балла – среднее продвижение; 3 балла – значительное продвижение. Подобная оценка необходима экспертной группе для выработки ориентиров в описании динамики развития социальной (жизненной) компетенции ребенка. Результаты оценки личностных достижений заносятся в индивидуальную карту развития обучающегося, что позволяет не только представить полную

картину динамики целостного развития ребенка, но и отследить наличие или отсутствие изменений по отдельным жизненным компетенциям.

Основной формой работы участников экспертной группы является психолого-медико-педагогический консилиум.

На основе требований, сформулированных во ФГОС НОО обучающихся с ОВЗ, Организация разрабатывает программу оценки личностных результатов с учетом типологических и индивидуальных особенностей обучающихся, которая утверждается локальными актами организации. Программа оценки должна включать:

1) полный перечень личностных результатов, прописанных в тексте ФГОС НОО обучающихся с ОВЗ, которые выступают в качестве критериев оценки социальной (жизненной) компетенции Обучающихся. Перечень этих результатов может быть самостоятельно расширен общеобразовательной организацией;

2) перечень параметров и индикаторов оценки каждого результата;

3) систему бальной оценки результатов;

4) документы, в которых отражаются индивидуальные результаты каждого обучающегося (например, Карта индивидуальных достижений обучающегося) и результаты всего класса (например, Журнал итоговых достижений обучающихся __ класса);

5) материалы для проведения процедуры оценки личностных результатов;

6) локальные акты Организации, регламентирующие все вопросы проведения оценки личностных результатов.

Метапредметные результаты включают освоенные обучающимися универсальные учебные действия (познавательные, регулятивные и коммуникативные), обеспечивающие овладение ключевыми компетенциями (составляющими основу умения учиться) и межпредметными знаниями, а также способность решать учебные и жизненные задачи и готовность к овладению в дальнейшем АООП основного общего образования.

Оценка метапредметных результатов предполагает оценку продвижения обучающегося с ЗПР в овладении регулятивными, коммуникативными и познавательными универсальными учебными действиями, т.е. таких умственных действий обучающихся, которые направлены на управление своей познавательной деятельностью.

Основное содержание оценки метапредметных результатов на ступени начального общего образования строится вокруг умения учиться, т.е. той совокупности способов действий, которая, собственно, и обеспечивает способность обучающихся с ЗПР к самостоятельному усвоению новых знаний и умений, включая организацию этого процесса.

Уровень сформированности универсальных учебных действий, представляющих содержание и объект оценки метапредметных результатов, может быть качественно оценён и измерен в следующих основных формах:

- достижение метапредметных результатов может выступать как результат выполнения специально сконструированных диагностических задач, направленных на оценку уровня сформированности конкретного вида универсальных учебных действий;

- достижение метапредметных результатов может рассматриваться как инструментальная основа (или как средство решения) и как условие успешности выполнения учебных и учебнопрактических задач средствами учебных предметов;

- достижение метапредметных результатов может проявиться в успешности выполнения комплексных заданий на межпредметной основе.

Предметные результаты связаны с овладением обучающимися с ЗПР содержанием каждой предметной области и характеризуют достижения обучающихся в усвоении знаний и умений, способность их применять в практической деятельности.

Оценку этой группы результатов целесообразно начинать со 2-го класса, т.е. в тот период, когда у обучающихся уже будут сформированы некоторые начальные навыки чтения, письма и счета. Кроме того, сама учебная деятельность будет привычной для обучающихся, и они смогут ее организовывать под руководством учителя.

Во время обучения в 1 и 1 дополнительном классах целесообразно всячески поощрять и стимулировать работу обучающихся, используя только качественную оценку. При этом не является принципиально важным, насколько обучающийся с ЗПР продвигается в освоении того или иного учебного предмета. На этом этапе обучения центральным результатом является появление значимых предпосылок учебной деятельности, одной из которых является способность ее осуществления не только под прямым и непосредственным руководством и контролем учителя, но и с определенной долей самостоятельности во взаимодействии с учителем и одноклассниками.

В целом оценка достижения обучающимися с ЗПР предметных результатов должна базироваться на принципах индивидуального и дифференцированного подходов. Усвоенные обучающимися даже незначительные по объему и элементарные по содержанию знания и умения должны выполнять коррекционно-развивающую функцию, поскольку они играют определенную роль в становлении личности обучающегося и овладении им социальным опытом.

Оценка достижения обучающимися предметных результатов ведётся как в ходе текущего и промежуточного оценивания, так и в ходе выполнения итоговых проверочных работ. В процессе оценки достижения планируемых личностных, метапредметных и предметных результатов должны использоваться разнообразные методы и формы, взаимно дополняющие друг друга (стандартизированные письменные и устные работы, проекты, практические работы, творческие работы, самоанализ и самооценка, наблюдения и др.).

Обучающиеся с ЗПР имеют право на прохождение текущей, промежуточной и государственной итоговой аттестации освоения АООП НОО в иных формах.

Специальные условия проведения текущей, промежуточной и итоговой (по итогам освоения АООП НОО) аттестации обучающихся с ЗПР включают:

- особую форму организации аттестации (в малой группе, индивидуальную) с учетом особых образовательных потребностей и индивидуальных особенностей обучающихся с ЗПР;
- привычную обстановку в классе (присутствие своего учителя, наличие привычных для обучающихся мнестических опор: наглядных схем, шаблонов общего хода выполнения заданий);
- присутствие в начале работы этапа общей организации деятельности;
- адаптацию инструкции с учетом особых образовательных потребностей и индивидуальных трудностей обучающихся с ЗПР:
 - 1) упрощение формулировок по грамматическому и семантическому оформлению;
 - 2) упрощение многозвеньевой инструкции посредством деления ее на короткие смысловые единицы, задающие поэтапность (пошаговость) выполнения задания;
 - 3) в дополнение к письменной инструкции к заданию, при необходимости, она дополнительно прочитывается педагогом вслух в медленном темпе с четкими смысловыми акцентами;
- при необходимости адаптацию текста задания с учетом особых образовательных потребностей и индивидуальных трудностей обучающихся с ЗПР (более крупный шрифт, четкое отграничение одного задания от другого; упрощение формулировок задания по грамматическому и семантическому оформлению и др.);
- при необходимости предоставление дифференцированной помощи: стимулирующей (одобрение, эмоциональная поддержка), организующей (привлечение внимания, концентрирование на выполнении работы, напоминание о необходимости самопроверки), направляющей (повторение и разъяснение инструкции к заданию);
- увеличение времени на выполнение заданий;
- возможность организации короткого перерыва (10-15 мин) при нарастании в поведении ребенка проявлений утомления, истощения;
- недопустимыми являются негативные реакции со стороны педагога, создание ситуаций, приводящих к эмоциональному травмированию ребенка.

На итоговую оценку на ступени начального общего образования, результаты которой используются при принятии решения о возможности (или невозможности) продолжения обучения на следующей ступени, выносятся предметные, метапредметные результаты и результаты освоения программы коррекционной работы.

Итоговая аттестация на ступени начального общего образования должна проводиться с учетом возможных специфических трудностей обучающегося с ЗПР в овладении письмом, чтением или счетом. Вывод об успешности овладения содержанием АООП НОО должен делаться на основании положительной индивидуальной динамики.

Оценка деятельности педагогических кадров, осуществляющих образовательную деятельность обучающихся с ЗПР, осуществляется на основе интегративных показателей, свидетельствующих о положительной динамике развития обучающегося («было» — «стало») или в сложных случаях сохранении его психоэмоционального статуса.

2. Содержательный раздел

2.1. Программа формирования универсальных учебных действий

Программа формирования универсальных учебных действий на ступени начального общего образования конкретизирует требования ФГОС НОО обучающихся с ОВЗ к личностным и метапредметным результатам освоения АООП НОО, и служит основой разработки программ учебных предметов, курсов.

Программа строится на основе деятельностного подхода к обучению и позволяет реализовывать коррекционно-развивающий потенциал образования обучающихся с ЗПР и призвана способствовать развитию универсальных учебных действий, обеспечивающих обучающимся умение учиться. Это достигается как в процессе освоения обучающимися с ЗПР конкретных предметных знаний, умений и навыков в рамках отдельных учебных дисциплин, так и в процессе формирования социальных (жизненных) компетенций.

Программа формирования универсальных учебных действий обеспечивает:

— успешность (эффективность) обучения в любой предметной области, общность подходов к осуществлению любой деятельности обучающегося вне зависимости от ее предметного содержания;

— реализацию преемственности всех ступеней образования и этапов усвоения содержания образования;

— создание условий для готовности обучающегося с ЗПР к дальнейшему образованию, реализации доступного уровня самостоятельности в обучении;

— целостность развития личности обучающегося.

Основная цель реализации программы формирования универсальных учебных действий состоит в формировании обучающегося с ЗПР как субъекта учебной деятельности.

Задачами реализации программы являются:

— формирование мотивационного компонента учебной деятельности;

— овладение комплексом универсальных учебных действий, составляющих операционный компонент учебной деятельности;

— развитие умений принимать цель и готовый план деятельности, планировать знакомую деятельность, контролировать и оценивать ее результаты в опоре на организационную помощь педагога.

Для реализации поставленной цели и соответствующих ей задач необходимо:

•определить функции и состав универсальных учебных действий, учитывая психофизические особенности и своеобразие учебной деятельности обучающихся с ЗПР;

•определить связи универсальных учебных действий с содержанием учебных предметов;

•выявить в содержании предметных линий универсальные учебные действия и определить условия их формирования в образовательном процессе и жизненно важных ситуациях, учитывая особые образовательные потребности обучающихся с ЗП.

Программа формирования универсальных учебных действий у обучающихся с ЗПР должна содержать:

описание ценностных ориентиров образования обучающихся с ЗПР на уровне начального общего образования;

связь универсальных учебных действий с содержанием учебных предметов;

характеристики личностных, регулятивных, познавательных, коммуникативных универсальных учебных действий обучающихся с ЗПР;

типовые задачи формирования личностных, регулятивных, познавательных, коммуникативных универсальных учебных действий;

описание преемственности программы формирования универсальных учебных действий при переходе обучающихся с ЗПР от дошкольного к начальному общему образованию.

Ценностные ориентиры начального общего образования обучающихся с ЗПР конкретизируют личностный, социальный и государственный заказ системе образования,

выраженный в Требованиях к результатам освоения АООП НОО, и отражают следующие целевые установки системы начального общего образования:

- формирование основ гражданской идентичности личности на основе:
 - осознания себя как гражданина России, чувства гордости за свою родину, российский народ и историю России, осознания своей этнической и национальной принадлежности;
 - восприятие мира как единого и целостного при разнообразии культур, национальностей, религий;
 - уважительного отношения к иному мнению, истории и культуре других народов;
- формирование психологических условий развития общения, сотрудничества на основе:
 - доброжелательности, доверия и внимания к людям;
 - навыков сотрудничества со взрослыми и сверстниками в разных социальных ситуациях;
 - уважения к окружающим — умения слушать и слышать партнёра;
- развитие ценностно-смысловой сферы личности на основе общечеловеческих принципов нравственности:
 - способности к осмыслению социального окружения, своего места в нем, принятия соответствующих возрасту ценностей и социальных ролей;
 - ориентации в нравственном содержании как собственных поступков, так и поступков окружающих людей, развития этических чувств, доброжелательности и эмоционально-нравственной отзывчивости, понимания и сопереживания чувствам других людей;
 - формирование эстетических потребностей, ценностей и чувств;
- развитие умения учиться, а именно:
 - принятие и освоение социальной роли обучающегося, формирование и развитие социально значимых мотивов учебной деятельности;
 - формирование умения учиться и способности к организации своей деятельности (планированию, контролю, оценке);
 - развитие адекватных представлений о собственных возможностях, о насущно необходимом жизнеобеспечении.

Программа формирования универсальных учебных действий реализуется в процессе всей учебной и внеурочной деятельности.

Формирование универсальных учебных действий в образовательном процессе осуществляется в процессе освоения всех без исключения учебных предметов и курсов коррекционно-развивающей области.

Сформированность универсальных учебных действий у обучающихся с ЗПР на ступени начального общего образования должна быть определена на этапе завершения обучения в начальной школе.

Программа формирования универсальных учебных действий самостоятельно разрабатывается Организацией на основе Примерной основной образовательной программы начального общего образования (далее — ПрООП НОО), разработанной для общеобразовательной школы³, с учетом специфики образовательных потребностей обучающихся с ЗПР.

2.2. Программы учебных предметов, курсов коррекционно-развивающей области

Программы отдельных учебных предметов, курсов коррекционно-развивающей области должны обеспечивать достижение планируемых результатов (личностных, метапредметных, предметных) освоения АООП НОО обучающихся с ЗПР.

Программы отдельных учебных предметов, коррекционных курсов разрабатываются на основе: требований к личностным, метапредметным и предметным результатам освоения АООП НОО и программы формирования универсальных учебных действий.

³ Параграф 2.1 Раздела 2 Примерной основной образовательной программы образовательного учреждения. Начальная школа / [сост. Е. С. Савинов]. — 4-е изд., перераб. — М. : Просвещение, 2012. — 223 с. — (Стандарты второго поколения).

Программы отдельных учебных предметов, коррекционных курсов должны содержать:

- 1) пояснительную записку, в которой конкретизируются общие цели начального общего образования с учетом специфики учебного предмета, коррекционного курса;
- 2) общую характеристику учебного предмета, коррекционного курса;
- 3) описание места учебного предмета, коррекционного курса в учебном плане;
- 4) личностные, метапредметные и предметные результаты освоения конкретного учебного предмета, коррекционного курса;
- 5) содержание учебного предмета, коррекционного курса;
- 6) тематическое планирование с определением основных видов учебной деятельности обучающихся;
- 7) описание материально-технического обеспечения образовательного процесса.

В данном разделе ПрАООП НОО приводится основное содержание обязательных учебных предметов (за исключением родного языка и литературного чтения на родном языке), курсов коррекционно-развивающей области, которое должно быть в полном объёме отражено в соответствующих разделах рабочих программ учебных предметов. Остальные разделы примерных программ учебных предметов и курсов коррекционно-развивающей области формируются с учётом особых образовательных потребностей обучающихся с ЗПР, а также региональных, национальных и этнокультурных особенностей.

Основное содержание учебных предметов «Родной язык», «Литературное чтение на родном языке» разрабатывается и утверждается органами исполнительной власти субъектов Российской Федерации, осуществляющими управление в сфере образования, с учётом требований ФГОС НОО обучающихся с ОВЗ к результатам освоения данных курсов и программы формирования универсальных учебных действий, а также специфики содержания и особенностей их изучения.

Основное содержание учебных предметов

1. Русский язык

Виды речевой деятельности

Слушание. Осознание цели и ситуации устного общения. Адекватное восприятие звучащей речи. Понимание на слух информации, содержащейся в предъявляемом тексте, передача его содержания по вопросам.

Говорение. Выбор языковых средств в соответствии с целями и условиями общения для эффективного решения коммуникативной задачи. Практическое овладение диалогической формой речи. Практическое овладение устными монологическими высказываниями в соответствии с учебной задачей (описание, повествование, рассуждение). Овладение нормами речевого этикета в ситуациях учебного и бытового общения (приветствие, прощание, извинение, благодарность, обращение с просьбой). Соблюдение орфоэпических норм и правильной интонации.

Чтение. Понимание учебного текста. Выборочное чтение с целью нахождения необходимого материала. Нахождение информации, заданной в тексте в явном виде. Формулирование простых выводов на основе информации, содержащейся в тексте. Обобщение содержащейся в тексте информации.

Письмо. Письмо букв, буквосочетаний, слогов, слов, предложений в системе обучения грамоте. Овладение разборчивым, аккуратным письмом с учётом гигиенических требований к этому виду учебной работы. Списывание, письмо под диктовку в соответствии с изученными правилами. Письменное изложение содержания прослушанного и прочитанного текста. Создание небольших собственных текстов по интересной детям тематике (на основе впечатлений, литературных произведений, сюжетных картин, серий картин, просмотра фрагмента видеозаписи и т.п.).

Обучение грамоте

Фонетика. Звуки речи. Осознание единства звукового состава слова и его значения. Установление числа и последовательности звуков в слове. Сопоставление слов, различающихся одним или несколькими звуками.

Различение гласных и согласных звуков, гласных ударных и безударных, согласных твёрдых и мягких, звонких и глухих.

Слог как минимальная произносительная единица. Деление слов на слоги. Определение места ударения.

Графика. Различение звука и буквы: буква как знак звука. Овладение позиционным способом обозначения звуков буквами. Буквы гласных как показатель твёрдости—мягкости согласных звуков. Функция букв *е, ё, ю, я*. Мягкий знак как показатель мягкости предшествующего согласного звука.

Знакомство с русским алфавитом как последовательностью букв.

Чтение. Формирование навыка слогового чтения (ориентация на букву, обозначающую гласный звук). Плавное слоговое чтение и чтение целыми словами со скоростью, соответствующей индивидуальному темпу ребёнка. Осознанное чтение слов, словосочетаний, предложений и коротких текстов. Чтение с интонациями и паузами в соответствии со знаками препинания. Развитие осознанности и выразительности чтения на материале небольших текстов и стихотворений.

Знакомство с орфоэпическим чтением (при переходе к чтению целыми словами). Орфографическое чтение (проговаривание) как средство самоконтроля при письме под диктовку и при списывании.

Письмо. Усвоение гигиенических требований при письме. Развитие мелкой моторики пальцев и свободы движения руки. Развитие умения ориентироваться на пространстве листа в тетради и на пространстве классной доски.

Овладение начертанием письменных прописных (заглавных) и строчных букв. Письмо букв, буквосочетаний, слогов, слов, предложений с соблюдением гигиенических норм. Овладение разборчивым, аккуратным письмом. Письмо под диктовку слов и предложений, написание которых не расходится с их произношением. Усвоение приёмов и последовательности правильного списывания текста. Проверка написанного при помощи сличения с текстом-образом и послогового чтения написанных слов.

Правильное оформление написанных предложений (большая буква в начале предложения, точка в конце). Выработка навыка писать большую букву в именах людей и кличках животных.

Понимание функции небуквенных графических средств: пробела между словами, знака переноса.

Слово и предложение. Восприятие слова как объекта изучения, материала для анализа. Наблюдение над значением слова.

Различение слова и предложения. Работа с предложением: выделение слов, изменение их порядка. Интонация в предложении. Моделирование предложения в соответствии с заданной интонацией.

Орфография. Знакомство с правилами правописания и их применение:

раздельное написание слов;

обозначение гласных после шипящих (*ча—ща, чу—щу, жи—ши*);

прописная (заглавная) буква в начале предложения, в именах собственных;

перенос слов по слогам без стечения согласных;

знаки препинания в конце предложения.

Развитие речи. Понимание прочитанного текста при самостоятельном чтении вслух и при его прослушивании. Составление небольших рассказов повествовательного характера по серии сюжетных картинок, материалам собственных игр, занятий, наблюдений.

Систематический курс

Фонетика и орфоэпия. Гласные и согласные звуки, различение гласных и согласных звуков. Мягкие и твердые согласные звуки, различение мягких и твёрдых согласных звуков, определение парных и непарных по твёрдости — мягкости согласных звуков. Звонкие и глухие согласные звуки, различение звонких и глухих согласных звуков, определение парных и непарных по звонкости—глухости согласных звуков. Ударение, нахождение в слове

ударных и безударных гласных звуков. Деление слов на слоги. Определение качественной характеристики звука: гласный — согласный; гласный ударный — безударный; согласный твёрдый — мягкий, парный — непарный; согласный звонкий — глухой, парный — непарный. Произношение звуков и сочетаний звуков в соответствии с нормами современного русского литературного языка. Фонетический разбор слова.

Графика. Различение звука и буквы: буква как знак звука. Овладение позиционным способом обозначения звуков буквами.

Обозначение на письме твёрдости и мягкости согласных звуков. Буквы гласных как показатель твёрдости—мягкости согласных звуков. Функция букв *е, ё, ю, я*. Мягкий знак как показатель мягкости предшествующего согласного звука. Использование на письме разделительных *ь* и *ы*.

Установление соотношения звукового и буквенного состава слова в словах типа *стол, конь*; в словах с йотированными гласными *е, ё, ю, я*; в словах с непроизносимыми согласными.

Использование небуквенных графических средств: пробела между словами, знака переноса, абзаца.

Знакомство с русским алфавитом как последовательностью букв. Знание алфавита: правильное название букв, знание их последовательности. Использование алфавита при работе со словарями, справочниками, каталогами: умение найти слово в школьном орфографическом словаре по первой букве, умение расположить слова в алфавитном порядке (например, фамилии, имена).

Состав слова (морфемика). Общее понятие о частях слова: корне, приставке, суффиксе, окончании. Выделение в словах с однозначно выделяемыми морфемами окончания, корня, приставки, суффикса.

Корень, общее понятие о корне слова. Однокоренные слова, овладение понятием «родственные (однокоренные) слова». Выделение корней в однокоренных (родственных) словах. Наблюдение за единообразием написания корней (корм — кормить — кормушка, лес — лесник — лесной). Различение однокоренных слов и различных форм одного и того же слова.

Представление о значении суффиксов и приставок. Умение отличать приставку от предлога. Умение подбирать однокоренные слова с приставками и суффиксами.

Различение изменяемых и неизменяемых слов. Разбор слова по составу.

Морфология. Общие сведения о частях речи: имя существительное, имя прилагательное, местоимение, глагол, предлог. Деление частей речи на самостоятельные и служебные.

Имя существительное. Его значение и употребление в речи. Вопросы, различение имён существительных, отвечающих на вопросы «кто?» и «что?». Умение опознавать имена собственные.

Род существительных: мужской, женский, средний. Различение имён существительных мужского, женского и среднего рода.

Изменение имен существительных по числам.

Изменение имен существительных по падежам в единственном числе (склонение). 1, 2, 3-е склонение, определение принадлежности имён существительных к 1, 2, 3му склонению. Определение падежа, в котором употреблено имя существительное. Умение правильно употреблять предлоги с именами существительными в различных падежах.

Склонение имен существительных во множественном числе.

Морфологический разбор имён существительных.

Имя прилагательное. Его значение и употребление в речи, вопросы. Изменение имен прилагательных по родам, числам и падежам, в сочетании с существительными (кроме прилагательных на *-ий, -ья, -ье, -ов, -ин*). Морфологический разбор имён прилагательных.

Местоимение. Общее представление о местоимении. Личные местоимения, значение и употребление в речи. Личные местоимения 1, 2, 3го лица единственного и множественного

числа. Склонение личных местоимений. Правильное употребление местоимений в речи (*меня, мною, у него, с ней, о нем*).

Глагол. Его значение и употребление в речи, вопросы. Общее понятие о неопределенной форме глагола. Различение глаголов, отвечающих на вопросы «что сделать?» и «что делать?». Время глагола: настоящее, прошедшее, будущее. Изменение глаголов по лицам и числам в настоящем и будущем времени (спряжение). Способы определения I и II спряжения глаголов (практическое овладение). Изменение глаголов в прошедшем времени по родам и числам. Морфологический разбор глаголов.

Предлог. Знакомство с наиболее употребительными предлогами. Функция предлогов: образование падежных форм имён существительных и местоимений. Отличие предлогов от приставок.

Лексика⁴. Выявление слов, значение которых требует уточнения. Определение значения слова по тексту или уточнение значения с помощью толкового словаря. Представление об однозначных и многозначных словах, о прямом и переносном значении слова. Наблюдение за использованием в речи синонимов и антонимов.

Синтаксис. Различение предложения, словосочетания, слова. Умение выделить словосочетания (пары слов), связанные между собой по смыслу (без предлога и с предлогом); составить предложение с изученными грамматическими формами и распространить предложение.

Предложения по цели высказывания: повествовательные, вопросительные и побудительные; по эмоциональной окраске (интонации): восклицательные и невосклицательные. Выделение голосом важного по смыслу слова в предложении.

Главные члены предложения: подлежащее и сказуемое. Второстепенные члены предложения (без разделения на виды). Нахождение главных членов предложения. Различение главных и второстепенных членов предложения. Установление связи (при помощи смысловых вопросов) между словами в словосочетании и предложении.

Предложения с однородными членами с союзами *и* (без перечисления), *а, но* и без союзов. Использование интонации перечисления в предложениях с однородными членами, запятая при перечислении. Умение составить предложения с однородными членами без союзов и с союзами *и, а, но*.

Знакомство со сложным предложением. Сложные предложения, состоящие из двух простых. Различение простых и сложных предложений. Запятая в сложных предложениях. Умение составить сложное предложение и поставить запятую перед союзами *и, а, но*.

Орфография и пунктуация. Формирование орфографической зоркости. Использование орфографического словаря.

Применение правил правописания:

сочетания *жи—ши*⁵, *ча—ща, чу—щу* в положении под ударением;

сочетания *чк—чн, чт, щн*;

перенос слов;

прописная буква в начале предложения, в именах собственных;

проверяемые безударные гласные в корне слова;

парные звонкие и глухие согласные в корне слова;

непроизносимые согласные;

непроверяемые гласные и согласные в корне слова (на ограниченном перечне слов);

гласные и согласные в неизменяемых на письме приставках;

разделительные *ъ* и *ь*;

мягкий знак после шипящих на конце имён существительных (*ночь, нож, рожь, мышь*);

⁴ Изучается во всех разделах курса.

⁵ Для предупреждения ошибок при письме целесообразно предусмотреть случаи типа «желток», «железный».

безударные падежные окончания имён существительных (кроме существительных на **мя, ий, -ья, ье, ия, ов, ин**);
безударные окончания имён прилагательных;
раздельное написание предлогов с личными местоимениями;
не с глаголами;
мягкий знак после шипящих на конце глаголов в форме 2го лица единственного числа (**пишешь, учишь**);
мягкий знак в глаголах в сочетании **ться**;
безударные личные окончания глаголов;
раздельное написание предлогов с другими словами;
знаки препинания в конце предложения: точка, вопросительный и восклицательный знаки;
знаки препинания (запятая) в предложениях с однородными членами.

Развитие речи

Осознание ситуации общения: с какой целью, с кем и где происходит общение.

Практическое овладение диалогической формой речи. Выражение собственного мнения. Овладение нормами речевого этикета в ситуациях учебного и бытового общения (приветствие, прощание, извинение, благодарность, обращение с просьбой).

Овладение краткими и полными ответами на вопросы. Составление вопросов устно и письменно. Составление диалогов в форме вопросов и ответов.

Практическое овладение устными монологическими высказываниями на определённую тему с использованием разных типов речи (повествование, описание). Составление и запись рассказов повествовательного характера по сюжетным картинкам, с помощью вопросов; составление сюжетных рассказов по готовому плану (в форме вопросов, повествовательных предложений). Введение в рассказы элементов описания. Построение устного ответа по учебному материалу (специфика учебно-деловой речи).

Текст. Признаки текста. Смысловое единство предложений в тексте. Заглавие текста. Последовательность предложений в тексте. Последовательность частей текста (абзацев).

Комплексная работа над структурой текста: озаглавливание, корректирование порядка предложений и частей текста (абзацев). План текста. Составление планов к данным текстам.

Типы текстов: описание, повествование, рассуждение, их особенности.

Знакомство с жанрами письма и поздравления.

Создание собственных текстов и корректирование заданных текстов с учётом точности, правильности, богатства и выразительности письменной речи; использование в текстах синонимов и антонимов.

Понятие об изложении и сочинении. Изложение под руководством учителя, по готовому и коллективно составленному плану. Подробный и сжатый рассказ (сочинение) по картинке и серии картинок.

2. Литературное чтение

Виды речевой и читательской деятельности

Аудирование (слушание). Восприятие на слух звучащей речи (высказывание собеседника, чтение различных текстов). Адекватное понимание содержания звучащей речи, умение отвечать на вопросы по содержанию услышанного произведения, определение последовательности событий, осознание цели речевого высказывания, умение задавать вопрос по услышанному учебному, научно-познавательному и художественному произведению.

Чтение

Чтение вслух. Постепенный переход от слогового к плавному осмысленному правильному чтению целыми словами вслух (скорость чтения в соответствии с индивидуальным темпом чтения), постепенное увеличение скорости чтения, позволяющей осознать текст. Соблюдение орфоэпических и интонационных норм чтения. Чтение предложений с интонационным выделением знаков препинания.

Чтение про себя. Осознание смысла произведения при чтении про себя (доступных по объёму и жанру произведений). Умение находить в тексте необходимую информацию.

Работа с разными видами текста. Общее представление о разных видах текста: художественный, учебный, научно-популярный, их сравнение. Определение целей создания этих видов текста. Особенности фольклорного текста.

Практическое освоение умения отличать текст от набора предложений. Прогнозирование содержания книги по её названию и оформлению.

Самостоятельное деление текста на смысловые части, их озаглавливание. Умение работать с разными видами информации.

Участие в коллективном обсуждении: умение отвечать на вопросы, выступать по теме, слушать выступления товарищей, дополнять ответы по ходу беседы, используя текст. Привлечение справочных и иллюстративно-образовательных материалов.

Библиографическая культура. Книга как особый вид искусства. Книга как источник необходимых знаний. Книга учебная, художественная, справочная. Элементы книги: содержание или оглавление, титульный лист, аннотация, иллюстрации. Виды информации в книге: научная, художественная (с опорой на внешние показатели книги, её справочно-иллюстративный материал).

Типы книг (изданий): книга-произведение, книга-сборник, собрание сочинений, периодическая печать, справочные издания (справочники, словари, энциклопедии).

Выбор книг на основе рекомендованного списка, картотеки, открытого доступа к детским книгам в библиотеке. Алфавитный каталог. Самостоятельное пользование соответствующими возрасту словарями и справочной литературой.

Работа с текстом художественного произведения. Понимание заглавия произведения, его адекватное соотношение с содержанием. Определение особенностей художественного текста: своеобразие выразительных средств языка (с помощью учителя). Осознание того, что фольклор есть выражение общечеловеческих нравственных правил и отношений.

Понимание нравственного содержания прочитанного, осознание мотивации поведения героев, анализ поступков героев с точки зрения норм морали. Осознание понятия «Родина», представления о проявлении любви к Родине в литературе разных народов (на примере народов России). Схожесть тем, идей, героев в фольклоре разных народов. Самостоятельное воспроизведение текста с использованием выразительных средств языка: последовательное воспроизведение эпизода с использованием специфической для данного произведения лексики (по вопросам учителя), рассказ по иллюстрациям, пересказ.

Характеристика героя произведения. Нахождение в тексте слов и выражений, характеризующих героя и событие. Анализ (с помощью учителя), мотивы поступка персонажа. Сопоставление поступков героев по аналогии или по контрасту. Выявление авторского отношения к герою на основе анализа текста, авторских помет, имён героев.

Характеристика героя произведения. Портрет, характер героя, выраженные через поступок и речь.

Освоение разных видов пересказа художественного текста: подробный, выборочный и краткий (передача основных мыслей).

Подробный пересказ текста: определение главной мысли фрагмента, выделение опорных или ключевых слов, озаглавливание, подробный пересказ эпизода; деление текста на части, озаглавливание каждой части и всего текста, составление плана в виде назывных предложений из текста, в виде вопросов, в виде самостоятельно сформулированного высказывания.

Самостоятельный выборочный пересказ по заданному фрагменту: характеристика героя произведения (отбор слов, выражений в тексте, позволяющих составить рассказ о герое), описание места действия (выбор слов, выражений в тексте, позволяющих составить данное описание на основе текста).

Работа с учебными, научно-популярными и другими текстами. Понимание заглавия произведения; адекватное соотношение с его содержанием. Определение

особенностей учебного и научнопопулярного текстов (передача информации). Деление текста на части. Определение микротем. Ключевые или опорные слова. Воспроизведение текста с опорой на ключевые слова, модель, схему. Подробный пересказ текста. Краткий пересказ текста (выделение главного в содержании текста).

Говорение (культура речевого общения)

Осознание диалога как вида речи. Особенности диалогического общения: понимать вопросы, отвечать на них и самостоятельно задавать вопросы по тексту; выслушивать, не перебивая, собеседника и в вежливой форме высказывать свою точку зрения по обсуждаемому произведению (учебному, научнопознавательному, художественному тексту). Использование норм речевого этикета в условиях внеучебного общения.

Работа со словом (распознавание прямого и переносного значения слов, их многозначности), пополнение активного словарного запаса.

Монолог как форма речевого высказывания. Монологическое речевое высказывание небольшого объёма с опорой на авторский текст, по предложенной теме или в виде (форме) ответа на вопрос. Отражение основной мысли текста в высказывании. Передача содержания прочитанного или прослушанного с учётом специфики учебного и художественного текста. Передача впечатлений (из повседневной жизни, от художественного произведения, произведения изобразительного искусства) в рассказе (описание, рассуждение, повествование). Построение плана собственного высказывания. Отбор и использование выразительных средств языка (синонимы, антонимы, сравнение) с учётом особенностей монологического высказывания.

Письмо (культура письменной речи)

Нормы письменной речи: соответствие содержания заголовку (отражение темы, места действия, характеров героев), использование выразительных средств языка (сравнение) в мини-сочинениях, рассказ на заданную тему.

Круг детского чтения

Произведения устного народного творчества разных народов России. Произведения классиков отечественной литературы XIX—XX вв., классиков детской литературы, произведения современной отечественной (с учётом многонационального характера России) и зарубежной литературы, доступные для восприятия младших школьников с задержкой психического развития.

Представленность разных видов книг: историческая, приключенческая, фантастическая, научнопопулярная, справочноэнциклопедическая литература; детские периодические издания (по выбору).

Основные темы детского чтения: фольклор разных народов, произведения о Родине, природе, детях, братьях наших меньших, труде, добре и зле, хороших и плохих поступках, юмористические произведения.

Литературоведческая пропедевтика (практическое освоение)

Нахождение в тексте, определение значения в художественной речи (с помощью учителя) средств выразительности: синонимов, антонимов, сравнений.

Ориентировка в литературных понятиях: художественное произведение, автор (рассказчик), сюжет, тема; герой произведения: его портрет, речь, поступки, мысли; отношение автора к герою.

Прозаическая и стихотворная речь: узнавание, различение, выделение особенностей стихотворного произведения (ритм, рифма).

Фольклор и авторские художественные произведения (различение).

Жанровое разнообразие произведений. Малые фольклорные формы (колыбельные песни, потешки, пословицы и поговорки, загадки) — узнавание, различение, определение основного смысла.

Сказки (о животных, бытовые, волшебные). Художественные особенности сказок: лексика, построение (композиция). Литературная (авторская) сказка.

Рассказ, стихотворение, басня — общее представление о жанре, особенностях построения и выразительных средствах.

Творческая деятельность обучающихся (на основе литературных произведений)

Интерпретация текста литературного произведения в творческой деятельности учащихся: чтение по ролям, инсценирование, драматизация; устное словесное рисование, знакомство с различными способами работы с деформированным текстом и использование их (установление причинноследственных связей, последовательности событий: соблюдение этапности в выполнении действий); изложение с элементами сочинения, создание собственного текста на основе художественного произведения (текст по аналогии), репродукций картин художников, по серии иллюстраций к произведению или на основе личного опыта.

3. Иностранный язык

Предметное содержание речи

Знакомство. С одноклассниками, учителем, персонажами детских произведений: имя, возраст. Приветствие, прощание, поздравление, ответ на поздравление, благодарность, извинения (с использованием типичных фраз речевого этикета).

Я и моя семья. Члены семьи, их имена, возраст, внешность, характер. Мой день (распорядок дня). Любимая еда. Семейные праздники: день рождения, Новый год/Рождество.

Мир моих увлечений. Мои любимые занятия. Мои любимые сказки. Выходной день, каникулы.

Я и мои друзья. Имя, возраст, внешность, характер, увлечения/хобби. Любимое домашнее животное: имя, возраст, цвет, размер, характер.

Моя школа. Классная комната, учебные предметы, школьные принадлежности.

Мир вокруг меня. Мой дом/квартира/комната: названия комнат. Природа. Дикие и домашние животные. Любимое время года. Погода.

Страна/страны изучаемого языка и родная страна. Общие сведения: название, столица. Небольшие произведения детского фольклора на изучаемом иностранном языке (рифмовки, стихи, песни, сказки).

Коммуникативные умения по видам речевой деятельности

В русле говорения

1. Диалогическая форма

Уметь вести:

этикетные диалоги в типичных ситуациях бытового и учебно-трудового общения; диалог-расспрос (запрос информации и ответ на него) с опорой на картинку и модель, объем диалогического высказывания 2-3 реплики с каждой стороны; диалог — побуждение к действию.

2. Монологическая форма

Уметь пользоваться основными коммуникативными типами речи: описание, рассказ, характеристика (персонажей) с опорой на картинку (небольшой объем).

В русле аудирования

Воспринимать на слух и понимать:

речь учителя и одноклассников в процессе общения на уроке и вербально/невербально реагировать на услышанное.

В русле чтения

Читать (использовать метод глобального чтения):

вслух читать слова изучаемой лексики и понимать небольшие диалоги, построенные на изученном языковом материале; находить необходимую информацию (имена персонажей, где происходит действие и т. д.).

В русле письма

Знать и уметь писать буквы английского алфавита.

Владеть:

умением выписывать из текста слова, словосочетания и предложения.

Языковые средства и навыки пользования ими

Английский язык

Графика, каллиграфия, орфография. Буквы английского алфавита. Основные буквосочетания. Звукобуквенные соответствия. Апостроф.

Фонетическая сторона речи. Произношение и различение на слух звуков и звукосочетаний английского языка. Соблюдение норм произношения: долгота и краткость гласных, отсутствие оглушения звонких согласных в конце слога или слова, отсутствие смягчения согласных перед гласными. Дифтонги. Связующее «г» (there is/there are). Ударение в слове, фразе. Отсутствие ударения на служебных словах (артиклях, союзах, предлогах). Членение предложений на смысловые группы. Ритмикоинтонационные особенности повествовательного, побудительного и вопросительного (общий и специальный вопрос) предложений. Интонация перечисления.

Лексическая сторона речи. Лексические единицы, обслуживающие ситуации общения, в пределах тематики начальной школы, в объёме 300 лексических единиц для усвоения, простейшие устойчивые словосочетания, оценочная лексика и речевые клише как элементы речевого этикета, отражающие культуру англоговорящих стран. Интернациональные слова (например, doctor, film).

Грамматическая сторона речи. Основные коммуникативные типы предложений: повествовательное, вопросительное, побудительное. Общий и специальный вопросы. Вопросительные слова: what, who, when, where, why, how. Порядок слов в предложении. Утвердительные и отрицательные предложения. Простое предложение с простым глагольным сказуемым (He speaks English.), составным именным (My family is big.) и составным глагольным (I like to dance. She can skate well.) сказуемым. Побудительные предложения в утвердительной (Help me, please.) и отрицательной (Don't be late!) формах. Безличные предложения в настоящем времени (It is cold. It's five o'clock.). Предложения с оборотом there is/there are. Простые распространённые предложения. Предложения с однородными членами.

Глагольные конструкции I'd like to... Существительные в единственном и множественном числе (образованные по правилу и исключения), существительные в неопределённом, определённом и нулевом артиклем.

Местоимения: личные (в именительном и объектном падежах), притяжательные, вопросительные, указательные (this/these, that/those), неопределённые (some, any — некоторые случаи употребления).

Наречия времени (yesterday, tomorrow, never, usually, often, sometimes). Наречия степени (much, little, very).

Количественные числительные (до 100), порядковые числительные (до 10).

Наиболее употребительные предлоги: in, on, at, into, to, from, of, with.

Социокультурная осведомлённость

В процессе обучения иностранному языку в начальной школе обучающиеся знакомятся: с названиями стран изучаемого языка; с некоторыми литературными персонажами популярных детских произведений; с сюжетами некоторых популярных сказок, а также небольшими произведениями детского фольклора (стихами, песнями) на иностранном языке; с элементарными формами речевого и неречевого поведения, принятого в странах изучаемого языка.

4. Математика

Числа и величины

Счёт предметов. Чтение и запись чисел от нуля до миллиона. Классы и разряды. Представление многозначных чисел в виде суммы разрядных слагаемых. Сравнение и упорядочение чисел, знаки сравнения.

Измерение величин; сравнение и упорядочение величин. Единицы массы (грамм, килограмм, центнер, тонна), вместимости (литр), времени (секунда, минута, час). Соотношения между единицами измерения однородных величин. Сравнение и упорядочение однородных величин. Доля величины (половина, треть, четверть, десятая, сотая, тысячная).

Арифметические действия

Сложение, вычитание, умножение и деление. Названия компонентов арифметических действий, знаки действий. Таблица сложения. Таблица умножения. Связь между сложением, вычитанием, умножением и делением. Нахождение неизвестного компонента арифметического действия. Деление с остатком.

Числовое выражение. Установление порядка выполнения действий в числовых выражениях со скобками и без скобок. Нахождение значения числового выражения. Использование свойств арифметических действий в вычислениях (перестановка и группировка слагаемых в сумме, множителей в произведении; умножение суммы и разности на число).

Алгоритмы письменного сложения, вычитания, умножения и деления многозначных чисел.

Способы проверки правильности вычислений (алгоритм, обратное действие, оценка достоверности, прикидки результата, вычисление на калькуляторе).

Работа с текстовыми задачами

Решение текстовых задач арифметическим способом. Задачи, содержащие отношения «больше (меньше) на...», «больше (меньше) в...». Зависимости между величинами, характеризующими процессы движения, работы, купли-продажи и др. Скорость, время, путь; объём работы, время, производительность труда; количество товара, его цена и стоимость и др. Планирование хода решения задачи. Представление текста задачи (схема, таблица и другие модели).

Задачи на нахождение доли целого и целого по его доле.

Пространственные отношения. Геометрические фигуры

Взаимное расположение предметов в пространстве и на плоскости (выше—ниже, слева—справа, сверху—снизу, ближе—дальше, между и пр.). Распознавание и изображение геометрических фигур: точка, линия (кривая, прямая), отрезок, ломаная, угол, многоугольник, треугольник, прямоугольник, квадрат, окружность, круг. Использование чертёжных инструментов для выполнения построений. Геометрические формы в окружающем мире. Распознавание и называние: куб, шар, параллелепипед, пирамида, цилиндр, конус.

Геометрические величины

Геометрические величины и их измерение. Измерение длины отрезка. Единицы длины (мм, см, дм, м, км). Периметр. Вычисление периметра многоугольника.

Площадь геометрической фигуры. Единицы площади (см^2 , дм^2 , м^2). Вычисление площади прямоугольника.

Работа с информацией

Сбор и представление информации, связанной со счётом (пересчётом), измерением величин; фиксирование, анализ полученной информации.

Построение простейших выражений с помощью логических связок и слов («и»; «не»; «если... то...»; «верно/неверно, что...»; «каждый»; «все»; «некоторые»).

Составление конечной последовательности (цепочки) предметов, чисел, геометрических фигур и др. по правилу. Составление, запись и выполнение простого алгоритма, плана поиска информации.

Чтение и заполнение таблицы. Интерпретация данных таблицы. Чтение столбчатой диаграммы. Создание простейшей информационной модели (схема, таблица, цепочка).

5. Окружающий мир (Человек, природа, общество)

Человек и природа

Природа — это то, что нас окружает, но не создано человеком. Природные объекты и предметы, созданные человеком. Неживая и живая природа. Признаки предметов (цвет, форма, сравнительные размеры и др.). Расположение предметов в пространстве (право, лево, верх, низ и пр.). Примеры явлений природы: смена времён года, снегопад, листопад, перелёты птиц, смена времени суток, рассвет, закат, ветер, дождь, гроза.

Вещество — то, из чего состоят все природные объекты и предметы. Разнообразие веществ в окружающем мире. Примеры веществ: соль, сахар, вода, природный газ. Твёрдые тела, жидкости, газы. Простейшие практические работы с веществами, жидкостями, газами.

Звёзды и планеты. Солнце — ближайшая к нам звезда, источник света и тепла для всего живого на Земле. Земля — планета, общее представление о форме и размерах Земли. Глобус как модель Земли. Географическая карта и план. Материки и океаны, их названия, расположение на глобусе и карте. Важнейшие природные объекты своей страны, района. Ориентирование на местности. Компас.

Смена дня и ночи на Земле. Вращение Земли как причина смены дня и ночи. Времена года, их особенности (на основе наблюдений). Обращение Земли вокруг Солнца как причина смены времён года. Смена времён года в родном крае на основе наблюдений.

Погода, её составляющие (температура воздуха, облачность, осадки, ветер). Наблюдение за погодой своего края.

Формы земной поверхности: равнины, горы, холмы, овраги (общее представление, условное обозначение равнин и гор на карте). Особенности поверхности родного края (краткая характеристика на основе наблюдений).

Водоёмы, их разнообразие (океан, море, река, озеро, пруд, болото); использование человеком. Водоёмы родного края (названия, краткая характеристика на основе наблюдений).

Воздух — смесь газов. Свойства воздуха. Значение воздуха для растений, животных, человека. Охрана, бережное использование воздуха.

Вода. Свойства воды. Состояния воды, её распространение в природе, значение для живых организмов и хозяйственной жизни человека. Круговорот воды в природе. Охрана, бережное использование воды.

Полезные ископаемые, их значение в хозяйстве человека, бережное отношение людей к полезным ископаемым. Полезные ископаемые родного края (2—3 примера).

Почва, её состав, значение для живой природы и для хозяйственной жизни человека. Охрана, бережное использование почв.

Растения, их разнообразие. Части растения (корень, стебель, лист, цветок, плод, семя). Условия, необходимые для жизни растения (свет, тепло, воздух, вода). Наблюдение роста растений, фиксация изменений. Деревья, кустарники, травы. Дикорастущие, культурные и комнатные растения. Роль растений в природе и жизни людей, бережное отношение человека к дикорастущим растениям, уход за комнатными и культурными растениями. Растения родного края, названия и краткая характеристика на основе наблюдений.

Грибы: съедобные и ядовитые. Правила сбора грибов.

Животные, их разнообразие. Условия, необходимые для жизни животных (воздух, вода, тепло, пища). Насекомые, рыбы, земноводные, пресмыкающиеся, птицы, звери, их отличия. Особенности питания разных животных. Размножение животных. Дикие и домашние животные. Роль животных в природе и жизни людей. Охрана и бережное отношение человека к диким животным, уход за домашними животными. Животные родного края, их названия, краткая характеристика на основе наблюдений.

Лес, луг, водоём — единство живой и неживой природы (солнечный свет, воздух, вода, почва, растения, животные). Круговорот веществ. Взаимосвязи в природном сообществе: растения — пища и укрытие для животных; животные — распространители плодов и семян растений. Влияние человека на природные сообщества. Природные сообщества родного края (2—3 примера на основе наблюдений).

Природные зоны России: общее представление, основные природные зоны (климат, растительный и животный мир, особенности труда и быта людей, влияние человека на природу изучаемых зон, охрана природы).

Человек — часть природы. Зависимость жизни человека от природы. Этическое и эстетическое значение природы в жизни человека. Освоение человеком законов жизни природы посредством практической деятельности. Народный календарь (приметы, поговорки, пословицы), определяющий сезонный труд людей.

Положительное и отрицательное влияние деятельности человека на природу (в том числе на примере окружающей местности). Правила поведения в природе. Охрана природных богатств: воды, воздуха, полезных ископаемых, растительного и животного мира. Заповедники, национальные парки, их роль в охране природы. Красная книга России, её значение, отдельные представители растений и животных Красной книги. Посильное участие в охране природы. Личная ответственность каждого человека за сохранность природы.

Человек. Ребенок, взрослый, пожилой человек. Мужчины и женщины, мальчики и девочки. Общее представление о строении тела человека. Системы органов (опорно-двигательная, пищеварительная, дыхательная, кровеносная, нервная, органы чувств), их роль в жизнедеятельности организма. Гигиена: уход за кожей, ногтями, волосами, зубами. Здоровый образ жизни, соблюдение режима, профилактика нарушений деятельности органов чувств, опорно-двигательной, пищеварительной, дыхательной, нервной систем. Измерение температуры тела человека, частоты пульса. Понимание состояния своего здоровья, личная ответственность каждого человека за состояние своего здоровья и здоровья окружающих его людей. Внимание, уважительное отношение к людям с ограниченными возможностями здоровья, забота о них.

Человек и общество

Общество - совокупность людей, которые объединены общей культурой и связаны друг с другом совместной деятельностью во имя общей цели. Духовно-нравственные и культурные ценности российского общества, отраженные в государственных праздниках и народных традициях региона.

Человек — член общества, создатель и носитель культуры. Многонациональность — особенность нашей страны. Общее представление о вкладе разных народов в многонациональную культуру нашей страны. Ценность каждого народа для него самого и для всей страны. Взаимоотношения человека с другими людьми. Культура общения. Уважение к чужому мнению.

Семья — самое близкое окружение человека. Семейные традиции. Взаимоотношения в семье и взаимопомощь членов семьи. Оказание посильной помощи взрослым. Забота о детях, престарелых, больных — долг каждого человека. Родословная. Свои фамилия, имя, отчество, возраст. Имена и фамилии членов семьи. Знаковые даты и события в истории семьи, участие семьи в событиях страны и региона (стройках, Великой отечественной войне, в работе в тылу и пр.) семейные праздники, традиции. День Матери. День любви, семьи и верности.

Младший школьник. Правила поведения в школе, на уроке. Обращение к учителю. Классный, школьный коллектив, совместная учёба, игры, отдых. Школьные праздники и торжественные даты. День учителя. Составление режима дня школьника.

Друзья, взаимоотношения между ними; ценность дружбы, согласия, взаимной помощи. Правила взаимоотношений со взрослыми, сверстниками. Правила взаимодействия со знакомыми и незнакомыми взрослыми и сверстниками. Культура поведения в школе и других общественных местах.

Значение труда в жизни человека и общества. Трудолюбие как общественно значимая ценность в культуре народов России и мира. Профессии людей. Личная ответственность человека за результаты своего труда и профессиональное мастерство.

Общественный транспорт. Транспорт города или села. Наземный, воздушный и водный транспорт. Правила пользования транспортом.

Средства массовой информации: радио, телевидение, пресса, Интернет.

Наша Родина — Россия, Российская Федерация. Ценностно-смысловое содержание понятий «Родина», «Отечество», «Отчизна». Государственная символика России: Государственный герб России, Государственный флаг России, Государственный гимн России; правила поведения при прослушивании гимна. Конституция — Основной закон Российской Федерации. Права ребёнка.

Президент Российской Федерации — глава государства. Ответственность главы государства за социальное и духовно-нравственное благополучие граждан.

Праздник в жизни общества как средство укрепления общественной солидарности и упрочения духовнонравственных связей между соотечественниками. Новый год, Рождество, День защитника Отечества, 8 Марта, День весны и труда, День Победы, День России, День защиты детей, День народного единства, День Конституции. Праздники и памятные даты своего региона. Оформление плаката или стенной газеты к государственному празднику.

Россия на карте, государственная граница России.

Москва — столица России. Достопримечательности Москвы: Кремль, Красная площадь, Большой театр и др. Расположение Москвы на карте.

Города России. СанктПетербург: достопримечательности (Зимний дворец, памятник Петру I — Медный всадник, разводные мосты через Неву и др.), города Золотого кольца России (по выбору). Главный город родного края: достопримечательности, история и характеристика отдельных исторических событий, связанных с ним.

Россия — многонациональная страна. Народы, населяющие Россию, их обычаи, характерные особенности быта (по выбору).

Родной край — частица России. Родной город (населённый пункт), регион (область, край, республика): название, основные достопримечательности; музеи, театры, спортивные комплексы и пр. Особенности труда людей родного края, их профессии. Названия разных народов, проживающих в данной местности, их обычаи, характерные особенности быта. Важные сведения из истории родного края. Святыни родного края. Проведение дня памяти выдающегося земляка.

История Отечества. Счет лет в истории. Наиболее важные и яркие события общественной и культурной жизни страны в разные исторические периоды: Древняя Русь, Московское государство, Российская империя, СССР, Российская Федерация. Картины быта, труда, традиций людей в разные исторические времена. Выдающиеся люди разных эпох. Охрана памятников истории и культуры. Страны и народы мира. Общее представление о многообразии стран, народов на Земле. Знакомство с 3—4 (несколько ми) странами (по выбору): название, расположение на политической карте, столица, главные достопримечательности.

Правила безопасной жизни

Ценность здоровья и здорового образа жизни.

Режим дня школьника, чередование труда и отдыха в режиме дня; личная гигиена. Физическая культура, закаливание, игры на воздухе как условие сохранения и укрепления здоровья. Личная ответственность каждого человека за сохранение и укрепление своего физического и нравственного здоровья. Номера телефонов экстренной помощи. Первая помощь при лёгких травмах (*ушиб, порез, ожог*), *обмороживании, перегреве*.

Дорога от дома до школы, правила безопасного поведения на дорогах, в лесу, на водоёме в разное время года. Правила пожарной безопасности, основные правила обращения с газом, электричеством, водой.

Правила безопасного поведения в природе.

Правило безопасного поведения в общественных местах. Правила взаимодействия с незнакомыми людьми.

Забота о здоровье и безопасности окружающих людей — нравственный долг каждого человека.

6. Основы религиозных культур и светской этики

Россия — наша Родина.

Культура и религия. Праздники в религиях мира.

Представление о светской этике, об отечественных традиционных религиях, их роли в культуре, истории и современности России.

Знакомство с основными нормами светской и религиозной морали, понимание их значения в выстраивании конструктивных отношений в семье и обществе. Значение нравственности, веры и религии в жизни человека и общества.

Семья, семейные ценности. Долг, свобода, ответственность, учение и труд. Милосердие, забота о слабых, взаимопомощь, социальные проблемы общества и отношение к ним разных религий. Любовь и уважение к Отечеству.

7. Изобразительное искусство

Виды художественной деятельности

Восприятие произведений искусства. Особенности художественного творчества: художник и зритель. Образная сущность искусства: художественный образ, его условность, передача общего через единичное. Отражение в произведениях пластических искусств общечеловеческих идей о нравственности и эстетике: отношение к природе, человеку и обществу. Фотография и произведение изобразительного искусства: сходство и различия. Человек, мир природы в реальной жизни: образ человека, природы в искусстве. Представления о богатстве и разнообразии художественной культуры (на примере культуры народов России). Выдающиеся представители изобразительного искусства народов России (по выбору). Ведущие художественные музеи России (ГТГ, Русский музей, Эрмитаж) и региональные музеи. Восприятие и эмоциональная оценка шедевров национального, российского и мирового искусства.

Рисунок. Материалы для рисунка: карандаш, ручка, фломастер, уголь, пастель, мелки и т. д. Приёмы работы с различными графическими материалами. Роль рисунка в искусстве: основная и вспомогательная. Красота и разнообразие природы, человека, зданий, предметов, выраженные средствами рисунка. Изображение деревьев, птиц, животных: общие и характерные черты.

Живопись. Живописные материалы. Красота и разнообразие природы, человека, зданий, предметов, выраженные средствами живописи. Цвет – основа языка живописи.

Выбор средств художественной выразительности для создания живописного образа в соответствии с поставленными задачами. Образы природы и человека в живописи.

Скульптура. Материалы скульптуры и их роль в создании выразительного образа. Элементарные приёмы работы с пластическими скульптурными материалами для создания выразительного образа (пластилин, глина — раскатывание, набор объёма, вытягивание формы). Объём — основа языка скульптуры. Основные темы скульптуры. Красота человека и животных, выраженная средствами скульптуры.

Художественное конструирование и дизайн. Разнообразие материалов для художественного конструирования и моделирования (пластилин, бумага, картон и др.). Элементарные приёмы работы с различными материалами для создания выразительного образа (пластилин — раскатывание, набор объёма, вытягивание формы; бумага и картон — сгибание, вырезание). Представление о возможностях использования навыков художественного конструирования и моделирования в жизни человека.

Декоративноприкладное искусство. Истоки декоративноприкладного искусства и его роль в жизни человека. Понятие о синтетичном характере народной культуры (украшение жилища, предметов быта, орудий труда, костюма; музыка, песни, хороводы; былины, сказания, сказки). Образ человека в традиционной культуре. Представления народа о мужской и женской красоте, отражённые в изобразительном искусстве, сказках, песнях. Сказочные образы в народной культуре и декоративноприкладном искусстве. Разнообразие форм в природе как основа декоративных форм в прикладном искусстве (цветы, раскраска бабочек, переплетение ветвей деревьев, морозные узоры на стекле и т. д.). Ознакомление с произведениями народных художественных промыслов в России (с учётом местных условий).

Азбука искусства. Как говорит искусство?

Композиция. Элементарные приёмы композиции на плоскости и в пространстве. Понятия: горизонталь, вертикаль и диагональ в построении композиции. Понятия: линия горизонта, ближе — больше, дальше — меньше, загораживания. Роль контраста в композиции: низкое и высокое, большое и маленькое, тонкое и толстое, тёмное и светлое, т. д. Главное и второстепенное в композиции. Симметрия и асимметрия.

Цвет. Основные и составные цвета. Тёплые и холодные цвета. Смещение цветов. Роль белой и чёрной красок в эмоциональном звучании и выразительности образа. Эмоциональные возможности цвета. Практическое овладение основами цветоведения. Передача с помощью цвета характера персонажа, его эмоционального состояния.

Линия. Многообразие линий (тонкие, толстые, прямые, волнистые, плавные, острые, закруглённые спиралью, летящие) и их знаковый характер. Линия, штрих, пятно и художественный образ. Передача с помощью линии эмоционального состояния природы, человека, животного.

Форма. Разнообразие форм предметного мира и передача их на плоскости и в пространстве. Сходство и контраст форм. Простые геометрические формы. Природные формы. Трансформация форм. Влияние формы предмета на представление о его характере. Силуэт.

Объём. Объём в пространстве и объём на плоскости. Способы передачи объёма. Выразительность объёмных композиций.

Ритм. Виды ритма (спокойный, замедленный, порывистый, беспокойный и т. д.). Ритм линий, пятен, цвета. Роль ритма в эмоциональном звучании композиции в живописи и рисунке. Передача движения в композиции с помощью ритма элементов. Особая роль ритма в декоративноприкладном искусстве.

Значимые темы искусства. О чём говорит искусство?

Земля — наш общий дом. Наблюдение природы и природных явлений, различение их характера и эмоциональных состояний. Разница в изображении природы в разное время года, суток, в различную погоду. Жанр пейзажа. Использование различных художественных материалов и средств для создания выразительных образов природы. Постройки в природе: птичьи гнёзда, норы, ульи, панцирь черепахи, домик улитки и т. д.

Восприятие и эмоциональная оценка шедевров русского и зарубежного искусства, изображающих природу.

Родина моя — Россия. Роль природных условий в характере традиционной культуры народов России. Пейзажи родной природы. Единство декоративного строя в украшении жилища, предметов быта, орудий труда, костюма. Связь изобразительного искусства с музыкой, песней, танцами, былинами, сказаниями, сказками. Образ человека в традиционной культуре. Представления народа о красоте человека (внешней и духовной), отражённые в искусстве. Образ защитника Отечества.

Человек и человеческие взаимоотношения. Образ человека в разных культурах мира. Образ современника. Жанр портрета. Темы любви, дружбы, семьи в искусстве. Эмоциональная и художественная выразительность образов персонажей, пробуждающих лучшие человеческие чувства и качества: доброту, сострадание, поддержку, заботу, героизм, бескорыстие и т. д. Образы персонажей, вызывающие гнев, раздражение, презрение.

Искусство дарит людям красоту. Искусство вокруг нас сегодня. Использование различных художественных материалов и средств для создания проектов красивых, удобных и выразительных предметов быта, видов транспорта. Представление о роли изобразительных (пластических) искусств в повседневной жизни человека, в организации его материального окружения. Жанр натюрморта. Художественное конструирование и оформление помещений и парков, транспорта и посуды, мебели и одежды, книг и игрушек.

Опыт художественнотворческой деятельности

Участие в различных видах изобразительной, декоративноприкладной и художественноконструкторской деятельности. Освоение основ рисунка, живописи, скульптуры, декоративноприкладного искусства. Овладение основами художественной грамоты: композицией, формой, ритмом, линией, цветом, объёмом, фактурой. Создание моделей предметов бытового окружения человека. Овладение элементарными навыками лепки и бумагопластики.

Выбор и применение выразительных средств для реализации собственного замысла в рисунке, живописи, аппликации, художественном конструировании.

Выбор и применение выразительных средств для реализации собственного замысла в рисунке, живописи, аппликации, художественном конструировании. Передача настроения в творческой работе с помощью цвета, тона, композиции, пространства, линии, штриха, пятна, объёма, фактуры материала.

Использование в индивидуальной и коллективной деятельности различных художественных техник и материалов: коллажа, граттажа, аппликации, компьютерной анимации, натурной мультипликации, бумажной пластики, гуаши, акварели, пастели, восковых мелков, туши, карандаша, фломастеров, пластилина, глины, подручных и природных материалов.

Участие в обсуждении содержания и выразительных средств произведений изобразительного искусства, выражение своего отношения к произведению.

8. Музыка

Музыка в жизни человека. Истоки возникновения музыки. Рождение музыки как естественное проявление человеческого состояния. Звучание окружающей жизни, природы, настроений, чувств и характера человека.

Обобщённое представление об основных образно-эмоциональных сферах музыки и о многообразии музыкальных жанров и стилей. Песня, танец, марш и их разновидности. Песенность, танцевальность, маршевость. Опера, балет, симфония, концерт.

Отечественные народные музыкальные традиции. Творчество народов России. Музыкальный и поэтический фольклор: песни, танцы, действия, обряды, скороговорки, загадки, игры-драматизации. Историческое прошлое в музыкальных образах. Народная и профессиональная музыка. Сочинения отечественных композиторов о Родине. Духовная музыка в творчестве композиторов.

Основные закономерности музыкального искусства. Интонационнообразная природа музыкального искусства. Выразительность и изобразительность в музыке. Интонация как озвученное состояние, выражение эмоций и мыслей человека.

Интонации музыкальные и речевые. Сходство и различия. Интонация — источник музыкальной речи. Основные средства музыкальной выразительности (мелодия, ритм, темп, динамика, тембр и др.).

Музыкальная речь как способ общения между людьми, её эмоциональное воздействие. Композитор — исполнитель — слушатель. Особенности музыкальной речи в сочинениях композиторов, её выразительный смысл. Нотная запись как способ фиксации музыкальной речи. Элементы нотной грамоты.

Развитие музыки — сопоставление и столкновение чувств и мыслей человека, музыкальных интонаций, тем, художественных образов. Основные приёмы музыкального развития (повтор и контраст).

Формы построения музыки как обобщённое выражение художественнообразного содержания произведений.

Музыкальная картина мира. Интонационное богатство музыкального мира. Общие представления о музыкальной жизни страны. Детские хоровые и инструментальные коллективы, ансамбли песни и танца. Выдающиеся исполнительские коллективы (хоровые, симфонические). Музыкальные театры. Конкурсы и фестивали музыкантов. Музыка для детей: радио- и телепередачи, видеофильмы, звукозаписи (CD, DVD).

Различные виды музыки: вокальная, инструментальная; сольная, хоровая, оркестровая. Певческие голоса: детские, женские, мужские. Хоры: детский, женский, мужской, смешанный. Музыкальные инструменты. Оркестры: симфонический, духовой, народных инструментов.

Народное и профессиональное музыкальное творчество разных стран мира. Многообразие этнокультурных, исторически сложившихся традиций. Региональные музыкально-поэтические традиции: содержание, образная сфера и музыкальный язык.

9. Технология (Труд)

Общекультурные и общетрудовые компетенции. Основы культуры труда, самообслуживания

Трудовая деятельность и её значение в жизни человека. Рукотворный мир как результат труда человека; разнообразие предметов рукотворного мира (техника, предметы быта и декоративноприкладного искусства и т. д.) разных народов России (на примере 2—3 народов). Особенности тематики, материалов, внешнего вида изделий декоративного искусства разных народов, отражающие природные, географические и социальные условия конкретного народа.

Элементарные общие правила создания предметов рукотворного мира (удобство, эстетическая выразительность, прочность; гармония предметов и окружающей среды). Бережное отношение к природе как источнику сырьевых ресурсов. Мастера и их профессии.

Анализ задания, организация рабочего места в зависимости от вида работы, планирование трудового процесса. Рациональное размещение на рабочем месте материалов и инструментов, распределение рабочего времени. Отбор и анализ информации (из учебника и других дидактических материалов), её использование в организации работы. Контроль и корректировка хода работы. Работа в малых группах, осуществление сотрудничества, выполнение социальных ролей (руководитель и подчинённый).

Элементарная творческая и проектная деятельность (создание замысла, его детализация и воплощение). Несложные коллективные, групповые и индивидуальные проекты. Культура межличностных отношений в совместной деятельности. Результат проектной деятельности — изделия, услуги (например, помощь ветеранам, пенсионерам, инвалидам), праздники и т.п.

Выполнение доступных видов работ по самообслуживанию, домашнему труду, оказание доступных видов помощи малышам, взрослым и сверстникам.

Технология ручной обработки материалов⁶. Элементы графической грамоты.

Общее понятие о материалах, их происхождении. Исследование элементарных физических, механических и технологических свойств доступных материалов. Многообразие материалов и их практическое применение в жизни.

Подготовка материалов к работе. Экономное расходование материалов. Выбор материалов по их декоративнохудожественным и конструктивным свойствам, использование соответствующих способов обработки материалов в зависимости от назначения изделия.

Инструменты и приспособления для обработки материалов (знание названий используемых инструментов), выполнение приёмов их рационального и безопасного использования.

Общее представление о технологическом процессе: анализ устройства и назначения изделия; выстраивание последовательности практических действий и технологических операций; подбор материалов и инструментов; экономная разметка; обработка с целью получения деталей, сборка, отделка изделия; проверка изделия в действии, внесение необходимых дополнений и изменений. Называние и выполнение основных технологических операций ручной обработки материалов: разметка деталей (на глаз, по шаблону, трафарету, лекалу, копированием, с помощью линейки, угольника, циркуля), выделение деталей (отрывание, резание ножницами, канцелярским ножом), формообразование деталей (сгибание, складывание и др.), сборка изделия (клеевое, ниточное, проволочное, винтовое и другие виды соединения), отделка изделия или его деталей (окрашивание, вышивка, аппликация и др.). Выполнение отделки в соответствии с особенностями декоративных орнаментов разных народов России (растительный, геометрический и другие орнаменты).

Использование измерений и построений для решения практических задач. Виды условных графических изображений: рисунок, простейший чертёж, эскиз, развёртка, схема (их узнавание). Назначение линий чертежа (контур, линия надреза, сгиба, размерная, осевая, центровая, разрыва). Чтение условных графических изображений. Разметка деталей с опорой на простейший чертёж, эскиз. Изготовление изделий по рисунку, простейшему чертежу или эскизу, схеме.

⁶ В начальной школе могут использоваться любые доступные в обработке учащимся экологически безопасные материалы (природные, бумажные, текстильные, синтетические и др.), материалы, используемые в декоративноприкладном творчестве региона, в котором проживают школьники.

Конструирование и моделирование

Общее представление о конструировании как создании конструкции каких-либо изделий (технических, бытовых, учебных и пр.). Изделие, деталь изделия (общее представление). Понятие о конструкции изделия; различные виды конструкций и способы их сборки. Виды и способы соединения деталей. Основные требования к изделию (соответствие материала, конструкции и внешнего оформления назначению изделия).

Конструирование и моделирование изделий из различных материалов по образцу, рисунку, простейшему чертежу или эскизу и по заданным условиям (технико-технологическим, функциональным, декоративнохудожественным и пр.). Конструирование и моделирование на компьютере и в интерактивном конструкторе.

Практика работы на компьютере

Информация и её отбор. Способы получения, хранения, переработки информации.

Назначение основных устройств компьютера для ввода, вывода, обработки информации. Включение и выключение компьютера и подключаемых к нему устройств. Клавиатура, общее представление о правилах клавиатурного письма, пользование мышью, использование простейших средств текстового редактора. Простейшие приёмы поиска информации: по ключевым словам. Соблюдение безопасных приёмов труда при работе на компьютере; бережное отношение к техническим устройствам. Работа с ЦОР (цифровыми образовательными ресурсами), готовыми материалами на электронных носителях (CD).

Работа с простыми информационными объектами (текст, таблица, схема, рисунок): преобразование, создание, сохранение, удаление. Создание небольшого текста по интересной детям тематике. Вывод текста на принтер. Использование рисунков из ресурса компьютера, программ Word и Power Point.

10. Физическая культура

Знания по физической культуре

Физическая культура. Правила предупреждения травматизма во время занятий физическими упражнениями: организация мест занятий, подбор одежды, обуви и инвентаря. Правила личной гигиены.

Физические упражнения. Физические упражнения, их влияние на физическое развитие и развитие физических качеств, основы спортивной техники изучаемых упражнений. Физическая подготовка и её связь с развитием основных физических качеств. Характеристика основных физических качеств: силы, быстроты, выносливости, гибкости и равновесия.

Способы физической культуры деятельности

Самостоятельные занятия. Выполнение комплексов упражнений для формирования правильной осанки и развития мышц туловища, развития основных физических качеств; проведение оздоровительных занятий в режиме дня (утренняя зарядка, физкультминутки).

Самостоятельные игры и развлечения. Организация и проведение подвижных игр (на спортивных площадках и в спортивных залах). Соблюдение правил игр.

Физическое совершенствование

Физкультурно-оздоровительная деятельность. Комплексы физических упражнений для утренней зарядки, физкультминуток, занятий по профилактике и коррекции нарушений осанки.

Комплексы упражнений на развитие физических качеств.

Комплексы дыхательных упражнений. Гимнастика для глаз.

Спортивно-оздоровительная деятельность.

Гимнастика.

Организуемые команды и приёмы. Простейшие виды построений. Строевые действия в шеренге и колонне; выполнение простейших строевых команд с одновременным показом учителя.

Упражнения без предметов (для различных групп мышц) и с предметами (гимнастические палки, флажки, обручи, малые и большие мячи).

Опорный прыжок: имитационные упражнения, подводящие упражнения к прыжкам с разбега через гимнастического козла (с повышенной организацией техники безопасности).

Гимнастические упражнения прикладного характера. Ходьба, бег, метания. Прыжки со скакалкой. Передвижение по гимнастической стенке. Преодоление полосы препятствий с элементами лазанья и перелезания, переползания, передвижение по наклонной гимнастической скамейке.

Упражнения в поднимании и переноске грузов: подход к предмету с нужной стороны, правильный захват его для переноски, умение нести, точно и мягко опускать предмет (предметы: мячи, гимнастические палки, обручи, скамейки, маты, гимнастический «козел», «конь» и т.д.).

Лёгкая атлетика.

Ходьба: парами, по кругу парами; в умеренном темпе в колонне по одному в обход зала за учителем. Ходьба с сохранением правильной осанки. Ходьба в чередовании с бегом.

Беговые упражнения: с высоким подниманием бедра, с изменением направления движения, из разных исходных положений; челночный бег; высокий старт с последующим ускорением.

Прыжковые упражнения: на одной ноге и двух ногах на месте и с продвижением; в длину и высоту; спрыгивание и запрыгивание.

Броски: большого мяча (1 кг) на дальность разными способами.

Метание: малого мяча в вертикальную и горизонтальную цель и на дальность.

Лыжная подготовка. Передвижение на лыжах; повороты; спуски; подъёмы; торможение.

Плавание.

Подводящие упражнения: вхождение в воду; передвижение по дну бассейна; упражнения на всплывание; лежание и скольжение; упражнения на согласование работы рук и ног. Игры в воде.

Подвижные игры и элементы спортивных игр

На материале гимнастики: игровые задания с использованием строевых упражнений, упражнений на внимание, силу, ловкость и координацию.

На материале лёгкой атлетики: прыжки, бег, метания и броски; упражнения на координацию, выносливость и быстроту.

На материале лыжной подготовки: эстафеты в передвижении на лыжах, упражнения на выносливость и координацию.

На материале спортивных игр:

Футбол: удар по неподвижному и катящемуся мячу; остановка мяча; ведение мяча; подвижные игры на материале футбола.

Баскетбол: стойка баскетболиста; специальные передвижения без мяча; хват мяча; ведение мяча на месте; броски мяча с места двумя руками снизу из-под кольца; передача и ловля мяча на месте двумя руками от груди в паре с учителем; подвижные игры на материале баскетбола.

Пионербол: броски и ловля мяча в парах через сетку двумя руками снизу и сверху; нижняя подача мяча (одной рукой снизу).

Волейбол: подбрасывание мяча; подача мяча; приём и передача мяча; подвижные игры на материале волейбола.

Подвижные игры разных народов.

Коррекционно-развивающие игры: «Порядок и беспорядок», «Узнай, где звонили», «Собери урожай».

Игры с бегом и прыжками: «Сорви шишку», «У медведя во бору», «Подбеги к своему предмету», «День и ночь», «Кот и мыши», «Пятнашки»; «Прыжки по кочкам».

Игры с мячом: «Метание мячей и мешочков»; «Кого назвали – тот и ловит», «Мяч по кругу», «Не урони мяч».

Адаптивная физическая реабилитация

Общеразвивающие упражнения

На материале гимнастики

Развитие гибкости: широкие стойки на ногах; ходьба широким шагом, выпадами, в приседе, с махом ногой; наклоны; выпады и полушпагаты на месте; «выкруты» с гимнастической палкой, скакалкой; махи правой и левой ногой, стоя у гимнастической стенки и при передвижениях; индивидуальные комплексы по развитию гибкости.

Развитие координации: преодоление простых препятствий; ходьба по гимнастической скамейке, низкому гимнастическому бревну; воспроизведение заданной игровой позы; игры на переключение внимания, на расслабление мышц рук, ног, туловища (в положениях стоя и лёжа, сидя); перебрасывание малого мяча из одной руки в другую; упражнения на переключение внимания; упражнения на расслабление отдельных мышечных групп, передвижение шагом, бегом, прыжками в разных направлениях по намеченным ориентирам и по сигналу.

Формирование осанки: ходьба на носках, с предметами на голове, с заданной осанкой; виды стилизованной ходьбы под музыку; комплексы корригирующих упражнений на контроль ощущений (в постановке головы, плеч, позвоночного столба), на контроль осанки в движении, положений тела и его звеньев стоя, сидя, лёжа; комплексы упражнений для укрепления мышечного корсета.

Развитие силовых способностей: динамические упражнения без отягощений (преодоление веса собственного тела), с отягощениями (набивные мячи 1 кг, гантели или мешочки с песком до 100 г, гимнастические палки и булавы), преодоление сопротивления партнера (парные упражнения); отжимания от повышенной опоры (гимнастическая скамейка).

На материале лёгкой атлетики

Развитие координации: бег с изменяющимся направлением по ограниченной опоре; пробегание коротких отрезков из разных исходных положений; прыжки через скакалку на месте на одной ноге и двух ногах поочерёдно.

Развитие быстроты: повторное выполнение беговых упражнений с максимальной скоростью с высокого старта, из разных исходных положений; челночный бег; броски в стенку и ловля теннисного мяча, стоя у стены, из разных исходных положений, с поворотами.

Развитие выносливости: равномерный бег в режиме умеренной интенсивности, чередующийся с ходьбой, с бегом в режиме большой интенсивности, с ускорениями; повторный бег с максимальной скоростью на дистанцию 30 м (с сохраняющимся или изменяющимся интервалом отдыха); бег на дистанцию до 400 м; равномерный 6-минутный бег.

Развитие силовых способностей: повторное выполнение многоскоков; повторное преодоление препятствий (15—20 см); передача набивного мяча (1 кг) в максимальном темпе, по кругу, из разных исходных положений; метание набивных мячей (1—2 кг) одной рукой и двумя руками из разных исходных положений и различными способами (сверху, сбоку, снизу, от груди); повторное выполнение беговых нагрузок в горку; прыжки в высоту на месте с касанием рукой подвешенных ориентиров; прыжки с продвижением вперёд (правым и левым боком), с доставанием ориентиров, расположенных на разной высоте; прыжки по разметкам в полуприседе и приседе.

На материале лыжных гонок

Развитие координации: перенос тяжести тела с лыжи на лыжу (на месте); комплексы общеразвивающих упражнений с изменением поз тела, стоя на лыжах; скольжение на правой (левой) ноге после двухтрёх шагов; спуск с горы с изменяющимися стойками на лыжах; подбирание предметов во время спуска в низкой стойке.

Развитие выносливости: передвижение на лыжах в режиме умеренной интенсивности, в чередовании с прохождением отрезков в режиме большой интенсивности, с ускорениями; прохождение тренировочных дистанций.

На материале плавания

Развитие выносливости: работа ног у вертикальной поверхности, проплывание отрезков на ногах, держась за доску; скольжение на груди и спине с задержкой дыхания (стрелочкой).

Коррекционно-развивающие упражнения

Основные положения и движения головы, конечностей и туловища, выполняемые на месте: сочетание движений туловища, ног с одноименными движениями рук; комплексы упражнений без предметов на месте и с предметами (г/ палка, малый мяч, средний мяч, г/мяч, набивной мяч, средний обруч, большой обруч).

Упражнения на дыхание: правильное дыхание в различных И.П. сидя, стоя, лежа; глубокое дыхание при выполнении упражнений без предметов; дыхание по подражанию ("понюхать цветок", "подуть на кашу", «согреть руки», «сдуть пушинки»), дыхание во время ходьбы с произношением звуков на выдохе, выполнение вдоха и выдоха через нос.

Упражнения на коррекцию и формирование правильной осанки: упражнения у гимнастической стенки (различные движения рук, ног, скольжение спиной и затылком по гимнастической стенке, приседы); сохранение правильной осанки при выполнении различных движений руками; упражнения в движении имитирующие ходьбу, бег животных и движения работающего человека («ходьба как лисичка», «как медведь», похлопывание крыльями как петушок», покачивание головой как лошадка», «вкручивание лампочки», «забивание гвоздя», «срывание яблок», «скатай снежный ком», «полоскание белья»); упражнения на сенсорных набивных мячах различного диаметра (сидя на мяче с удержанием статической позы с опорой с различными движениями рук); ходьба с мешочком на голове; поднимание на носки и опускание на пятки с мешочком на голове; упражнения на укрепление мышц спины и брюшного пресса путем прогиба назад; упражнения для укрепления мышц спины путем складывания; упражнения для укрепления позвоночника путем поворота туловища и наклона его в стороны; упражнения на укрепление мышц тазового пояса, бедер, ног.

Упражнения на коррекцию и профилактику плоскостопия: сидя («каток», «серп», «окно», «маляр», «мельница», «кораблик», «ходьба», «лошадка», «медвежонок»); сидя: вращение стопами поочередно и одновременно вправо и влево, катание мяча ногами; ходьба приставными шагами и лицом вперед по канату со страховкой; ходьба на внутреннем и внешнем своде стопы; ходьба по массажной дорожке для стоп.

Упражнения на развитие общей и мелкой моторики: с сенсорными набивными мячами разного диаметра (прокатывание, перекачивание партнеру); со средними мячами (перекачивание партнеру сидя, подбрасывание мяча над собой и ловля, броски мяча в стену); с малыми мячами (перекачивание из руки в руку, подбрасывание двумя, удары мяча в стену в квадраты и ловля с отскоком от пола двумя; удары мяча об пол одной рукой и ловля двумя); набивными мячами –1 кг (ходьба с мячом в руках, удерживая его на груди и за головой по 30 секунд; поднимание мяча вперед, вверх, вправо, влево).

Упражнения на развитие точности и координации движений: построение в шеренгу и в колонну с изменением места построения; ходьба между различными ориентирами; бег по начерченным на полу ориентирам (все задания выполняются вместе с учителем); несколько поворотов подряд по показу, ходьба по двум параллельно поставленным скамейкам с помощью.

Упражнения на развитие двигательных умений и навыков

Построения и перестроения: выполнение команд «Становись!», «Равняйся!», «Смирно!», «Вольно!», «Шагом марш!», «Класс стой!» с помощью; размыкание в шеренге и в колонне; размыкание в шеренге на вытянутые руки; повороты направо, налево с указанием направления; повороты на месте кругом с показом направления.

Ходьба и бег: ходьба на пятках, на носках; ходьба в различном темпе: медленно, быстро; бег в чередовании с ходьбой; ходьба и бег в медленном темпе с сохранением дистанции; бег в колонне по одному в равномерном темпе; челночный бег 3 X 10 метров; высокий старт; бег на 30 метров с высокого старта на скорость.

Прыжки: прыжки на двух (одной) ноге на месте с поворотами на 180° и 360°; прыжки на одной ноге с продвижением вперед; прыжки в длину с места толчком двух ног; прыжки в глубину с высоты 50 см; в длину с двух-трех шагов, толчком одной с приземлением на две через ров; прыжки боком через г/скамейку с опорой на руки; прыжки, наступая на г/скамейку; прыжки в высоту с шага.

Броски, ловля, метание мяча и передача предметов: метание малого мяча правой (левой) рукой на дальность способом «из-за головы через плечо»; метание малого мяча в горизонтальную цель (мишени на г/стенке); метание малого мяча в вертикальную цель; подбрасывание волейбольного мяча перед собой и ловля его; высокое подбрасывание большого мяча и ловля его после отскока от пола; броски большого мяча друг другу в парах двумя руками снизу; броски набивного мяча весом 1 кг различными способами: двумя руками снизу и от груди, из-за головы; переноска одновременно 2-3 предметов различной формы (флажки, кегли, палки, мячи и т.д.); передача и переноска предметов на расстояние до 20 метров (набивных мячей - 1 кг, г/палок, больших мячей и т.д.).

Равновесие: ходьба по г/скамейке с предметом (флажок, г/мяч, г/палка); ходьба по г/скамейке с различными положениями рук; ходьба по г/скамейке с опусканием на одно колено; ходьба по г/скамейке с перешагиванием через предметы высотой 15-20 см; поворот кругом переступанием на г/скамейке; расхождение вдвоем при встрече на г/скамейке; «Петушок», «Ласточка» на полу.

Лазание, перелезание, подлезание: ползание на четвереньках по наклонной г/скамейке с переходом на г/стенку; лазание по г/стенке одновременным способом, не пропуская реек, с поддержкой; передвижение по г/стенке в сторону; подлезание и перелезание под препятствия разной высоты (мягкие модули, г/скамейка, обручи, г/скакалка, стойки и т.д.); подлезание под препятствием с предметом в руках; пролезание в модуль-тоннель; перешагивание через предметы: кубики, кегли, набивные мячи, большие мячи; вис на руках на г/стенке 1-2 секунды; полоса препятствий из 5-6 заданий в подлезании, перелезании и равновесии.

Содержание курсов коррекционно-развивающей области

Содержание коррекционно – развивающей области представлено следующими обязательными коррекционными курсами: «Коррекционно-развивающие занятия (логопедические и психокоррекционные)» (фронтальные и/или индивидуальные занятия), «Ритмика» (фронтальные и/или индивидуальные занятия).

Коррекционный курс «Коррекционно-развивающие занятия (логопедические и психокоррекционные)».

Логопедические занятия

Цель логопедических занятий состоит в диагностике, коррекции и развитии всех сторон речи (фонетико-фонематической, лексико-грамматической, синтаксической), связной речи.

Основными направлениями логопедической работы является:

диагностика и коррекция звукопроизношения (постановка, автоматизация и дифференциация звуков речи);

диагностика и коррекция лексической стороны речи (обогащение словаря, его расширение и уточнение);

диагностика и коррекция грамматического строя речи (синтаксической структуры речевых высказываний, словоизменения и словообразования);

коррекция диалогической и формирование монологической форм речи, развитие коммуникативной функции речи (развитие навыков диалогической и монологической речи, формирование связной речи, повышение речевой мотивации, обогащение речевого опыта);

коррекция нарушений чтения и письма;

расширение представлений об окружающей действительности;

развитие познавательной сферы (мышления, памяти, внимания и др. познавательных процессов).

Психокоррекционные занятия

Цель психокоррекционных занятий заключается в применении разных форм взаимодействия с обучающимися, направленными на преодоление или ослабление проблем в психическом и личностном развитии, гармонизацию личности и межличностных отношений.

Основные направления работы:

диагностика и развитие познавательной сферы и целенаправленное формирование высших психических функций (формирование учебной мотивации, активизация сенсорно-перцептивной, мнемической и мыслительной деятельности, развития пространственно-временных представлений);

диагностика и развитие эмоционально-личностной сферы и коррекция ее недостатков (гармонизация психоэмоционального состояния, формирование позитивного отношения к своему «Я», повышение уверенности в себе, развитие самостоятельности, формирование навыков самоконтроля, создание ситуации успешной деятельности);

диагностика и развитие коммуникативной сферы и социальная интеграция (развитие способности к эмпатии, сопереживанию);

формирование продуктивных видов взаимодействия с окружающими (в семье, классе), **повышение социального статуса обучающегося в коллективе, формирование и развитие навыков социального поведения** (формирование правил и норм поведения в группе, адекватное понимание социальных ролей в значимых ситуациях);

формирование произвольной регуляции деятельности и поведения (развитие произвольной регуляции деятельности и поведения, формирование способности к планированию и контролю).

Коррекционный курс «Ритмика»

Целью занятий по ритмике является развитие двигательной активности обучающегося с ЗПР в процессе восприятия музыки.

Коррекционная работа на занятиях ритмикой базируется на постоянном взаимодействии музыки, движений и устной речи: музыка и движения, музыка и речь, движения и речь, музыка, движения и речь. На занятиях осуществляется коррекция недостатков двигательной, эмоционально-волевой, познавательной сфер. Занятия способствуют развитию общей и речевой моторики, ориентировке в пространстве, укреплению здоровья, формированию навыков здорового образа жизни у обучающихся.

Основные направления работы по ритмике:

восприятие музыки (в исполнении педагога и аудиозаписи): определение начала и окончания звучания музыки; различение и опознавание на слух громкой, тихой, негромкой музыки; быстрого, медленного, умеренного темпа; различение и опознавание на слух музыки двухдольного, трехдольного, четырехдольного метра (полька, марш, вальс); плавной и отрывистой музыки;

упражнения на ориентировку в пространстве: простейшие построения и перестроения (в одну и две линии, в колонну, в цепочку, в одну и две шеренги друг напротив друга, в круг, сужение и расширение круга, свободное размещение в классе, различные положения в парах и т. д.); ходьба в шеренге (вперед, назад), по кругу, в заданном направлении, разными видами шага; повороты;

ритмико-гимнастические упражнения: общеразвивающие упражнения, упражнения на координацию движений, упражнение на расслабление мышц;

упражнения с детскими музыкальными инструментами: игра на элементарных музыкальных инструментах (погремушка, металлофон, бубен, ксилофон, барабан, румба, маракас, треугольник, тарелки и др.);

игры под музыку: музыкальные игры и игровые ситуации с музыкально-двигательными заданиями с элементами занимательности, соревнования (кто скорее, кто лучше, кто более и т.д.), игры по ориентировке в пространстве;

танцевальные упражнения: выполнение под музыку элементов танца и пляски, несложных композиций народных, бальных и современных танцев;

декламация песен под музыку: выразительная декламация песен под музыкальное сопровождение и управление педагога, воспроизведение ритмического рисунка мелодии, ее темпа, динамических оттенков, характера звуковедения (плавно, отрывисто), соответствующей манере исполнения (легко, более твердо и др.).

Содержание коррекционно-развивающей области может быть дополнено Организацией самостоятельно на основании рекомендаций ПМПК, ИПР обучающихся с ЗПР.

Выбор коррекционно-развивающих курсов для индивидуальных и групповых занятий, их количественное соотношение, содержание самостоятельно определяется Организацией, исходя из психофизических особенностей и особых образовательных потребностей обучающихся с ЗПР.

2.3. Программа духовно-нравственного развития, воспитания обучающихся МБОУ СОШ №46 на уровне НОО

В настоящее время образованию отводится ключевая роль в духовно-нравственной консолидации российского общества, его сплочении перед лицом внешних и внутренних вызовов, в укреплении социальной солидарности, в повышении уровня доверия человека к жизни в России, к согражданам, обществу, государству, настоящему и будущему своей страны.

На новом этапе развития Российской Федерации, при определении современного национального воспитательного идеала необходимо в полной мере учитывать:

- преемственность современного национального воспитательного идеала по отношению к национальным воспитательным идеалам прошлых эпох;
- духовно-нравственные ценности, определенные в соответствии с действующим российским законодательством;
- внешние и внутренние вызовы, стоящие перед Россией.

Приоритетной задачей в сфере воспитания детей является развитие высоконравственной личности, разделяющей российские традиционные духовные ценности, обладающей актуальными знаниями и умениями, способной реализовать свой потенциал в условиях современного общества, готовой к мирному созиданию и защите Родины.

Решение этой задачи способно обеспечить устойчивое и успешное развитие России.

В основе целостного пространства духовно-нравственного развития и воспитания школьников лежат базовые национальные ценности:

- **патриотизм**
- **социальная солидарность**
- **гражданственность**
- **семья**
- **труд и творчество**
- **наука**
- **традиционные российские религии**
- **искусство и литература**
- **природа**
- **человечество**

Ценности личности формируются в семье, неформальных сообществах, в сфере искусства, отдыха, под воздействием средств массовой информации и т. д. Но наиболее системно, последовательно и глубоко духовно-нравственное развитие и воспитание личности происходит в сфере общего образования, где развитие и воспитание обеспечено всем укладом школьной жизни. Категория «уклад школьной жизни» является базовой для организации

пространства духовно-нравственного развития обучающегося, его эффективной социализации и своевременного взросления.

Уклад школьной жизни можно рассматривать как педагогически целесообразную форму приведения в соответствие разнообразных видов (учебной, семейной, общественно полезной, трудовой, эстетической, социально-коммуникативной, творческой и др.) и уровней (урочной, внеурочной, внешкольной, семейной, общественно полезной) деятельности ребенка с моральными нормами, нравственными установками, национальными духовными традициями.

Именно в школе должна быть сосредоточена не только интеллектуальная, но и гражданская, духовная и культурная жизнь школьника. Отношение к школе как единственному социальному институту, через который проходят все граждане России, является индикатором ценностного и морально-нравственного состояния общества и государства.

Программа духовно-нравственного развития и воспитания учащихся МБОУ СОШ №46 на уровне начального общего образования разработана в соответствии с требованиями Федерального закона «Об образовании в РФ», Федерального государственного образовательного стандарта, с учетом положений Стратегии развития воспитания в Российской Федерации на период до 2025 года, на основании Концепции духовно-нравственного развития и воспитания личности гражданина России, Концепции просвещения и воспитания в образовательных учреждениях города Белгорода, региональной Стратегии «Доброжелательная школа», с учетом опыта реализации воспитательной работы в МБОУ СОШ №46.

Программа направлена на воспитание в каждом ученике гражданина и патриота, на раскрытие способностей и талантов учащихся, подготовку их к жизни в высокотехнологичном конкурентном мире. Программа реализуется МБОУ СОШ №46 в постоянном взаимодействии и тесном сотрудничестве с семьями учащихся, с другими субъектами социализации: ОДН и ЗП, ОМ-4, органами соцзащиты, Белгородской государственной филармонией, Белгородским драматическим театром им. Щепкина, Белгородским театром кукол, МБУДО БДДТ, кинотеатрами, музеями г. Белгорода, ВУЗами, ССУЗами, филиалами ЦБС №№ 10, 20, учреждениями дополнительного образования: музыкальной школой № 5, ДЮСШ № 2, 4, 6; СДЮСШОР №1, 3, 5; Областным Центром детского и юношеского туризма, МОУ ДОД ДЮЦ «Белогорье», ГОУ ДОД БелОДЭБЦ и др.

Цель и задачи

духовно-нравственного развития и воспитания обучающихся

Духовно-нравственное воспитание – педагогически организованный процесс усвоения и принятия обучающимися базовых национальных ценностей, освоение системы общечеловеческих ценностей и культурных, духовных и нравственных ценностей многонационального народа Российской Федерации.

Духовно-нравственное развитие – осуществляемое в процессе социализации последовательное расширение и укрепление ценностно-смысловой сферы личности, формирование способности человека оценивать и сознательно выстраивать на основе традиционных моральных норм и нравственных идеалов отношения к себе, другим людям, обществу, государству, Отечеству, миру в целом.

Цель: создание условий для реализации данной программы, обеспечения духовно-нравственного развития обучающихся на основе их приобщения к национальным российским ценностям, ценностям семьи, своей этнической, конфессиональной, социальной группы, общечеловеческим ценностям в контексте формирования у них идентичности гражданина России и направления усилий всех участников образовательных отношений на воспитание ребенка в духе любви к Родине и уважения к культурно-историческому наследию России, на развитие его творческих способностей и формирование основ его социально ответственного поведения в семье и в обществе.

Задачи духовно-нравственного развития и воспитания обучающихся на уровне начального общего образования:

В области формирования личностной культуры:

- формирование способности к духовному развитию, реализации творческого потенциала в учебно-игровой, предметно-продуктивной, социально ориентированной деятельности на основе нравственных установок и моральных норм, непрерывного образования, самовоспитания и универсальной духовно-нравственной компетенции — «становиться лучше»;
- укрепление нравственности, основанной на свободе воли и духовных отечественных традициях, внутренней установке личности школьника поступать согласно своей совести;
- формирование основ нравственного самосознания личности (совести) — способности младшего школьника формулировать собственные нравственные обязательства, осуществлять нравственный самоконтроль, требовать от себя выполнения моральных норм, давать нравственную оценку своим и чужим поступкам;
- формирование основ морали — осознанной обучающимся необходимости определённого поведения, обусловленного принятыми в обществе представлениями о добре и зле, должном и недопустимом, укрепление у обучающегося позитивной нравственной самооценки, самоуважения и жизненного оптимизма;
- принятие обучающимся базовых национальных ценностей, национальных и этнических духовных традиций;
- формирование эстетических потребностей, ценностей и чувств;
- формирование способности открыто выражать и отстаивать свою нравственно оправданную позицию, проявлять критичность к собственным намерениям, мыслям и поступкам;
- формирование способности к самостоятельным поступкам и действиям, совершаемым на основе морального выбора, к принятию ответственности за их результаты;
- развитие трудолюбия, способности к преодолению трудностей, целеустремлённости и настойчивости в достижении результата.

В области формирования семейной культуры:

- формирование отношения к семье как основе российского общества;
- формирование у обучающегося уважительного отношения к родителям, осознанного, заботливого отношения к старшим и младшим;
- формирование представления о семейных ценностях, гендерных семейных ролях и уважения к ним;
- знакомство обучающегося с культурно-историческими и этническими традициями российской семьи.

В области формирования социальной культуры:

- формирование основ российской гражданской идентичности;
- пробуждение веры в Россию, свой народ, чувства личной ответственности за Отечество;
- воспитание ценностного отношения к своему национальному языку и культуре;
- формирование патриотизма и гражданской солидарности;
- развитие навыков организации и осуществления сотрудничества с педагогами, сверстниками, родителями, старшими детьми в решении общих проблем;
- укрепление доверия к другим людям;
- развитие доброжелательности и эмоциональной отзывчивости, понимания других людей и сопереживания им;
- становление гуманистических и демократических ценностных ориентаций;
- формирование осознанного и уважительного отношения к традиционным российским религиям и религиозным организациям, к вере и религиозным убеждениям;

- формирование толерантности и основ культуры межэтнического общения, уважения к языку, культурным, религиозным традициям, истории и образу жизни представителей народов России.

Обобщенный результат образовательной деятельности начальной школы как итог реализации общественного договора фиксируется в портрете ее выпускника.

Образ выпускника начальной школы

Нравственный потенциал

Восприятие и понимание учащимися таких ценностей, как «семья», «школа», «учитель», «родина», «природа», «дружба со сверстниками», «уважение к старшим», «добро». Потребность выполнять правила для учащихся, умение различать хорошие и плохие поступки людей, правильно оценивать свои действия и поведение одноклассников, соблюдать порядок и дисциплину в школе и общественных местах.

Наличие опыта участия в подготовке и проведении общественно полезных дел, осуществление индивидуального и коллективного выбора поручений и заданий в процессе организации жизнедеятельности в классе и школе.

Познавательный потенциал

Овладение навыками учебной деятельности: чтением, письмом, счетом, элементами теоретического мышления, простейшими навыками самоконтроля учебных действий в рамках освоения общеобразовательных программ по предметам школьного учебного плана на уровне, достаточном для продолжения образования на ступени основного общего образования.

Наблюдательность, активность и прилежание в учебном труде, устойчивый интерес к познанию. Сформированность индивидуального стиля учебной деятельности, готовности к обучению в основной школе.

Коммуникативный потенциал

Овладение простейшими коммуникативными умениями и навыками: умениями говорить и слушать; способность сопереживать, сочувствовать, проявлять внимание к другим людям, животным, природе. Освоение достаточного уровня культуры поведения и речи. Сформированность первичных навыков саморегуляции.

Эстетический потенциал

Эстетическая восприимчивость предметов и явлений в окружающей природной и социальной среде, наличие личностного (собственного, индивидуального) эмоционального окрашенного отношения к произведениям искусства.

Физиологический потенциал

Овладение основами личной гигиены и здорового образа жизни. Соблюдение режима дня и правил личной гигиены, стремление стать сильным, быстрым, ловким и закаленным, желание попробовать свои силы в занятиях физической культурой и спортом.

Основные направления и ценностные основы духовно-нравственного развития и воспитания обучающихся начальной школы

Общие задачи духовно-нравственного развития и воспитания учащихся начальной школы классифицированы по направлениям, каждое из которых, будучи тесно связанным с другими, раскрывает одну из существенных сторон духовно-нравственного развития гражданина России.

Каждое из направлений духовно-нравственного развития и воспитания обучающихся основано на определенной системе базовых национальных ценностей и должно обеспечить принятие их обучающимися.

Организация духовно-нравственного развития и воспитания учащихся начальной школы в перспективе достижения общенационального воспитательного идеала осуществляется по следующим направлениям:

1. Воспитание гражданственности, патриотизма, уважения к правам, свободам и обязанностям человека.

Ценности: любовь к России, к своему народу, к своей малой родине; служение Отечеству; правовое государство; гражданское общество; долг перед Отечеством, старшими поколениями, семьей; закон и правопорядок; межэтнический мир; свобода и ответственность; доверие к людям.

2. Воспитание нравственных чувств и этического сознания.

Ценности: нравственный выбор; смысл жизни; справедливость; милосердие; честь; достоинство; любовь; почитание родителей; забота о старших и младших; свобода совести и вероисповедания.

Представления о вере, духовности, религиозной жизни человека и общества, религиозной картине мира.

3. Воспитание трудолюбия, творческого отношения к учению, труду, жизни.

Ценности: трудолюбие; творчество; познание; истина; созидание; целеустремленность; настойчивость в достижении целей; бережливость.

4. Формирование ценностного отношения к здоровью и здоровому образу жизни.

Ценности: здоровье физическое, здоровье социальное (здоровье членов семьи и школьного коллектива), активный, здоровый образ жизни.

5. Воспитание ценностного отношения к природе, окружающей среде.

Ценности: жизнь; родная земля; заповедная природа; планета Земля.

6. Воспитание ценностного отношения к прекрасному, формирование представлений об эстетических идеалах и ценностях.

Ценности: красота; гармония; духовный мир человека; эстетическое развитие; художественное творчество.

Процесс превращения базовых ценностей в личные ценностные смыслы и ориентиры требует включения ребенка в процесс открытия для себя смысла той или иной ценности, определения собственного отношения к ней, формирования опыта созидательной реализации этих ценностей на практике.

Содержание духовно-нравственного развития и воспитания обучающихся уровня начального общего образования МБОУ СОШ №46

Содержанием духовно-нравственного развития и воспитания обучающихся начальной школы МБОУ СОШ №46 являются ценности, хранимые в религиозных, этнических, культурных, семейных, социальных традициях и передаваемые от поколения к поколению.

В Программе духовно-нравственного развития и воспитания обучающихся начальной школы МБОУ СОШ №46 отражена система базовых национальных ценностей, приведенная в Концепции духовно-нравственного воспитания российских школьников.

Принципы и особенности организации содержания духовно-нравственного развития и воспитания обучающихся

В МБОУ СОШ №46 всем участникам образовательных отношений предоставляются равные возможности для самосовершенствования, саморазвития, проявления личностной индивидуальности. При организации совместной деятельности учитываются интересы всех

участников образовательных отношений, которым гарантируется соблюдение их конституционных прав и свобод.

Все участники образовательных отношений стремятся к осуществлению бесконфликтной деятельности и уважительному отношению друг к другу.

МБОУ СОШ №46 в своей деятельности учитывает особенности современных детей, социальный и психологический контекст их развития, создает условия для консолидации усилий семьи, общества и государства, направленных на воспитание подрастающего поколения.

Участники образовательных отношений не допускают унижения личности, проявлений дискриминации по половому, национальному и религиозному признакам в отношении других участников образовательных отношений.

Для решения воспитательных задач обучающиеся вместе с педагогами и родителями, иными субъектами воспитания и социализации обращаются к содержанию:

- общеобразовательных дисциплин;
- произведений искусства;
- периодической литературы, публикаций, радио- и телепередач, отражающих современную жизнь;
- духовной культуры и фольклора народов России;
- истории, традиций и современной жизни своей Родины, своего края, своей семьи;
- жизненного опыта своих родителей (законных представителей) и прародителей;
- общественно полезной и личностно значимой деятельности в рамках педагогически организованных социальных и культурных практик;
- других источников информации и научного знания.

Реализация программы предполагает создание социально открытого пространства, когда каждый педагог, сотрудник школы, родители разделяют ключевые смыслы духовных и нравственных идеалов и ценностей, положенных в основание данной программы, стремясь к их реализации в практической жизнедеятельности:

- в содержании и построении уроков;
- в способах организации совместной деятельности взрослых и детей в учебной и внеучебной деятельности;
- в характере общения и сотрудничества взрослого и ребенка;
- в опыте организации индивидуальной, групповой, коллективной деятельности учащихся;
- в специальных событиях, спроектированных с учетом определенной ценности и смысла;
- в личном примере ученикам.

Для организации такого пространства и его полноценного функционирования требуются согласованные усилия всех социальных субъектов-участников воспитания: семьи, общественных организаций, включая и детско-юношеские движения и организации, учреждений дополнительного образования, культуры и спорта, СМИ, традиционных российских религий.

Каждый участник образовательных отношений рассматривается как уникальная, неповторимая, своеобразная личность со своими особенностями, возможностями, интересами, верованиями, традициями, создающая свой человеческий потенциал и активно проявляющая себя в трудовой (учебной) или иной общественно признаваемой деятельности.

Участники образовательных отношений во внутренних взаимоотношениях руководствуются следующими принципами: человечность, доброжелательность, взаимное доверие и уважение, поддержка и помощь, терпение и терпимость по отношению друг к другу, справедливость, профессионализм, ответственность, сотрудничество, демократичность, партнерство и солидарность.

Традиции и стили семейного и общественного воспитания являются равноценными и уникальный опыт каждой из сторон используется для обогащения практики воспитания в семье и школе.

Организация социально открытого пространства духовно-нравственного развития и воспитания личности гражданина России, нравственного уклада жизни обучающихся осуществляется на основе следующих **принципов**:

- нравственного примера педагога – нравственность учителя, моральные нормы, которыми он руководствуется в своей профессиональной деятельности и жизни, его отношение к своему педагогическому труду, к ученикам, коллегам;
- социально-педагогического партнерства – целесообразные партнерские отношения с другими субъектами социализации: семьей, общественными организациями и традиционными российскими религиозными объединениями, учреждениями дополнительного образования, культуры и спорта, СМИ;
- индивидуально-личностного развития – педагогическая поддержка самоопределения личности, развития ее способностей, таланта, передача ей системных научных знаний, умений, навыков и компетенций, необходимых для успешной социализации;
- интегративности программы духовно-нравственного воспитания – интеграция духовно-нравственного развития и воспитания в основные виды деятельности обучающихся: урочную, внеурочную, внешкольную и общественно полезную;
- социальной востребованности воспитания – соединение духовно-нравственного развития и воспитания с жизнью, реальными социальными проблемами, которые необходимо решать на основе морального выбора.

Реализовывать программу во многом помогают сложившиеся традиции МБОУ СОШ №46, которые уважают все участники образовательных отношений.

У школы **есть собственные символы.**

В 1999 году школа утвердила геральдический знак, гимн и флаг.

Геральдический знак школы



Геральдический знак школы разработан в 1999 году учеником 9 «Б» класса Чемерис Денисом под руководством учителя рисования и учёного секретаря БОИРО Рябчикова А.В.

Описание геральдического знака:

В лазоревом поле (синем, голубом) поле золотое солнце, поддерживаемое развёрнутыми руками и в нём развёрнутая серебряная книга.

Синий цвет символизирует веру, верность, преданность выбранному делу. Золотое солнце и в нём развёрнутая книга символизируют свет знаний, который несут руки учителя. Геральдический знак утверждён 10 ноября 1999 года.

Флаг школы



Описание флага школы:

Бело-голубое полотнище, разделённое начетверо косым крестом из белых и голубых треугольников. В центре полотнища расположен геральдический знак школы.

Синий цвет флага символизирует веру, верность, преданность выбранному делу.

Белый цвет флага символизирует мир, чистоту, совершенство.

Флаг школы утверждён 10 ноября 1999 года.

Гимн школы

Слова Алексеевой М.А.

В этом Храме Знаний,

Радости и Света,

*Мы, конечно, будем
достигать успеха!*

*Нам звонок весёлый
открывает двери,*

*Мы в своё призванье
бесконечно верим!*

И с учителями

мы в науку входим,

Нам открыты будут

все пути-дороги.

Так давайте крепче

за руки возьмёмся,

Пусть над нашей школой

знамя дружбы вьётся!

Гимн – это символ педагогики сотрудничества. Гимн школы состоит из трёх частей:

1. Вступление
2. Основная часть
3. Заключение

В первой части использован отрывок из университетского гимна «Гаудеамус». Это символ того, что наши учителя, окончив университет, институт, пришли работать в школу.

Основная часть гимна выстроена в виде диалога учителей и учащихся, последний куплет учителя и ученики поют вместе.

Содержание гимна: прославление школы, вера в призвание учителя и успех в обучении учащихся, а также доверие к учителю со стороны детей. Только совместными усилиями можно добиться успехов в воспитании и обучении

Заключительная часть: в ней также использован отрывок гимна «Гаудеамус» как символ того, что наши ученики продолжают обучение в высших учебных заведениях.

I. Воспитание гражданственности, патриотизма, уважения к правам, свободам и обязанностям человека

Патриотическое воспитание, воспитание гражданина – одна из самых острых, самых насущных задач современности. В условиях искажения истории России, замалчивания славного прошлого страны уберечь детей от попыток отрицания героизма и патриотизма русского народа, показать достойные примеры для подражания.

Цель: становления и развития высоконравственного, творческого, компетентного гражданина России, принимающего судьбу Отечества как свою личную, осознающего ответственность за настоящее и будущее своей страны, укоренённого в духовных и культурных традициях многонационального народа Российской Федерации.

Задачи:

- формирование национального самосознания, этнической идентичности, чувства национальной гордости;
- воспитание преданности Отчизне, готовности к защите Родины, верности боевым и трудовым традициям старшего поколения;
- глубокое изучение героической истории Родины и родного края;
- воспитание избирательной культуры, чувства ответственности за будущее страны;
- освоение прав и обязанностей юного гражданина страны;
- от воспитания любви к родной школе, к отчужденному краю к формированию гражданского самосознания, ответственности за судьбу Родины.

Содержание деятельности

В содержание деятельности входит осмысление ребенком себя гражданином, патриотом своего Отечества.

Исходные позиции: каждый человек не только сын или дочь своих родителей, но и сын России, имеющей свою прекрасную, но и трагическую историю.

Родина начинается с родительского дома, с родной улицы, родного города.

Класс	Основные мероприятия	Формы проведения
1 класс	Акция «Ветеран живёт рядом» «Слава русской стороне – слава русской старине» «Достопримечательности родного города» День народного единства «Этих дней не смолкнет слава» «Символика родного края» Цикл классных часов «Дни воинской славы России» «Права и обязанности учащихся» Акция «Посылка солдату» «День защитника Отечества» «Звёздная эстафета памяти» «Вахта Памяти» у Закладного Камня на	изготовление поздравительных открыток экскурсия в школьный музей экскурсия в краеведческий музей беседа экскурсия в музей-диораму беседа беседа беседа изготовление поздравительных открыток, написание писем утренник

	<p>алле Славы на территории МБОУ СОШ №46</p> <p>Участие во Всероссийской акции «Бессмертный полк»</p> <p>«Белгородчина – родина малая»</p>	<p>экскурсия к памятнику маршалу Коневу</p> <p>Почётный караул и возложение цветов</p> <p>шествие</p> <p>конкурс рисунков</p>
2 класс	<p>Акция «Ветеран живёт рядом»</p> <p>Цикл классных часов «Дни воинской славы России»</p> <p>День народного единства</p> <p>«Права и обязанности учащихся»</p> <p>Акция «Посылка солдату»</p> <p>«День защитника Отечества»</p> <p>«Герои города в названиях улиц»</p> <p>«Никто не забыт и ничто не забыто»</p> <p>«Государственные символы России»</p> <p>Фестиваль патриотической песни</p> <p>«Звёздная эстафета памяти»</p> <p>«Вахта Памяти» у Закладного Камня на алле Славы на территории МБОУ СОШ №46</p> <p>Участие во Всероссийской акции «Бессмертный полк»</p> <p>«Белгородчина – родина малая»</p>	<p>изготовление поздравительных открыток</p> <p>беседа</p> <p>беседа</p> <p>беседа</p> <p>изготовление поздравительных открыток, написание писем</p> <p>утренник</p> <p>экскурсия в краеведческий музей</p> <p>экскурсия в музей-диораму</p> <p>беседа</p> <p>КТД</p> <p>возложение цветов к памятнику Ватутину Н.Ф.</p> <p>Почётный караул и возложение цветов</p> <p>шествие</p> <p>конкурс рисунков</p>
3 класс	<p>Акция «Ветеран живёт рядом»</p> <p>Цикл классных часов «Дни воинской славы России»</p> <p>День народного единства</p> <p>Акция «Посылка солдату»</p> <p>Фестиваль патриотической песни</p> <p>«День защитника Отечества»</p> <p>«С чего начинается Родина?»</p> <p>«Моя Родина – Россия»</p> <p>«Права ребёнка»</p> <p>«Звёздная эстафета памяти»</p> <p>«Трудовая слава родного края»</p> <p>«Я помню! Я горжусь!»</p> <p>«Вахта Памяти» у Закладного Камня на алле Славы на территории МБОУ СОШ №46</p> <p>Уроки Мужества</p> <p>Участие во Всероссийской акции «Бессмертный полк»</p>	<p>изготовление поздравительных открыток</p> <p>беседа</p> <p>утренник</p> <p>изготовление поздравительных открыток, написание писем</p> <p>КТД</p> <p>изготовление поздравительных открыток</p> <p>дискуссия</p> <p>конкурс рисунков</p> <p>беседа</p> <p>возложение цветов к Вечному огню на Соборной площади</p> <p>экскурсия в краеведческий музей</p> <p>экскурсия в музей-диораму</p> <p>Почётный караул и возложение цветов</p> <p>встречи с ветеранами Великой Отечественной войны, участниками афганских и Чеченских событий</p> <p>шествие</p>
4 класс	<p>Акция «Ветеран живёт рядом»</p> <p>День народного единства</p> <p>Цикл классных часов «Дни воинской славы России»</p> <p>Акция «Посылка солдату»</p> <p>Фестиваль патриотической песни</p> <p>«День защитника Отечества»</p> <p>«Знай и уважай свой край!»</p>	<p>поздравление ветеранов, оказание им помощи</p> <p>утренник</p> <p>беседа</p> <p>изготовление поздравительных открыток, написание писем</p> <p>КТД</p> <p>Утренник</p>

	«Воинская слава земли Белгородской» «Имею право. Мои права» «Звёздная эстафета памяти» «Вахта Памяти» у Закладного Камня на аллее Славы на территории МБОУ СОШ №46 «Моя Родина – Россия» Уроки Мужества Участие во Всероссийской акции «Бессмертный полк»	экскурсия в краеведческий музей экскурсия в музей-диораму «Курская дуга. Белгородское направление» деловая игра Возложение цветов к памятнику Г.К. Жукову в парке Победы Почётный караул и возложение цветов конкурс рисунков встречи с ветеранами Великой Отечественной войны, участниками афганских и Чеченских событий шествие
--	---	--

Мониторинг

Рефлексия «Что такое патриотизм?».

Задание на выявление уровня моральной децентрации (Ж. Пиаже)

II. Воспитание нравственных чувств и этического сознания

Время требует понимания значимости доброты, порядочности, чуткости, готовности прийти на помощь, осмысления необходимости семейных ценностей.

Цель: создание условий для становления и развития национальной и духовной культуры учащихся, воспитание свободных граждан с чувством личной ответственности, способных к продуктивной преобразовательной деятельности и жизнетворчеству.

Задачи:

- формирование гуманистических отношений в коллективе;
- воспитание уважения к святыням, духовно-нравственным ценностям русского народа;
- воспитание уважения к семейным ценностям;
- воспитание умения и желания делать добро, проявлять чуткость, заботу и внимание к ближнему;
- воспитание сострадания, терпимости и доброжелательности;
- воспитание честности, порядочности.

Содержание деятельности

Класс	Основные мероприятия	Формы проведения
1 класс	Изучение «Кодекса доброжелательности обучающихся образовательной организации» «День матери» «День рождения школы» «Рождественский праздник» «Светлое Рождество Христово» «Вот что значит настоящий верный друг...» «Моя семья» «Сквернословию – нет!» «Мамин праздник» «День православной книги» «Что такое доброта?» «Пасхальная радость»	беседа изготовление поздравительных открыток конкурс рисунков утренник конкурс рисунков беседа конкурс рисунков беседа утренник беседа беседа конкурс рисунков
2 класс	Изучение «Кодекса доброжелательности обучающихся образовательной организации» «День матери» «День рождения школы»	беседа изготовление поздравительных открыток конкурс рисунков

	«Рождественский праздник» «Светлое Рождество Христово» «Мои друзья» «Моя семья» «Сквернословию – нет!» «Мамин праздник» «День православной книги» «Пасхальная радость» «Что такое хорошо, что такое плохо?»	утренник конкурс рисунков беседа конкурс рисунков беседа утренник беседа конкурс рисунков беседа
3 класс	Изучение «Кодекса доброжелательности обучающихся образовательной организации» «День матери» «День рождения школы» «Рождественский праздник» «Светлое Рождество Христово» «Что такое дружба?» «Семь Я» «Можно ли говорить плохие слова?» «Нашим мамам» «День православной книги» «Пасхальная радость» «Хорошо ли быть добрым?»	беседа КТД конкурс рисунков КТД конкурс рисунков диспут конкурс сочинений диспут КТД конкурс рисунков конкурс чтецов диспут
4 класс	Изучение «Кодекса доброжелательности обучающихся образовательной организации» «День матери» «День рождения школы» «Рождественский праздник» «Светлое Рождество Христово» «Храмы Белгородчины» «Я и мои друзья» «Семь Я» «Сквернословие: хорошо или плохо?» «Нашим мамам» «День православной книги» «Пасхальная радость» «Современны ли щедрость и доброта?» «Что такое толерантность?» «Важные вопросы»	беседа КТД конкурс сочинений КТД конкурс рисунков экскурсия по г. Белгороду беседа с элементами решения проблемной ситуации конкурс сочинений диспут КТД конкурс рисунков конкурс чтецов диспут беседа встреча со священником

Мониторинг

Методика «Кто Я?» (модификация методики М.Куна)

Анкета «Оцени поступок» (по Э.Туиелю в модификации Е.А. Курбановой)

Методика «Ситуация свободного выбора»

Методика С.М. Петросовой «Русские пословицы»

Методика «Лесенка» или «Репка» («Что во мне выросло?»)

III. Воспитание трудолюбия, творческого отношения к учению, труду, жизни

Исходная аксиома: «Труд сам по себе не воспитывает, а воспитывает труд осмысленный, хорошо организованный, имеющий материальный и моральный стимулы». Учеба – главный труд младшего школьника.

Цель: формирование положительного отношения к учению, развитие познавательной активности, интеллектуальное развитие личности школьников, развитие трудовых навыков и умений.

Задачи:

- формирование положительного отношения к учению;
- развитие познавательной активности и культуры умственного труда;
- формирование потребности в постоянном пополнении своих знаний, сознательном, ответственном и творческом отношении к учению;
- развитие трудовых навыков;
- участие в общественно значимой деятельности;
- воспитание уважительного отношения к труженикам.

Содержание деятельности

Класс	Основные мероприятия	Формы проведения
1 класс	«День знаний» «Любимая школа – чистая школа» «Содержи в порядке книжки и тетрадки» «Как трудится моя семья» «Мои любимые уроки» «Мы уже писать умеем» «Кто лучше считает?» «Мастерская Деда Мороза» «Я сам!» Организация классного самоуправления Вовлечение учащихся в объединения дополнительного образования	праздник экскурсия беседа выставка рисунков викторина - игра поздравительная открытка математический ринг изготовление новогодних украшений цикл бесед
2 класс	«День знаний» «Книжкина больница» «Мастер на все руки» «Операция «Чистюлька» «Праздник первой отметки» «Мастерская Деда Мороза» «Я сам!» «Интересная профессия» Организация классного самоуправления Вовлечение учащихся в объединения дополнительного образования	праздник ремонт книг выставка – конкурс трудовой десант утренник изготовление новогодних украшений цикл бесед цикл встреч с родителями-представителями разных профессий
3 класс	«День знаний» «Кто работы не боится, у того она и спорится» «Мои поручения в классе и дома» «Мастерская Деда Мороза» «Я – исследователь» «Интересная профессия» Предметные олимпиады Организация классного самоуправления Вовлечение учащихся в объединения дополнительного образования	праздник субботник отчёт изготовление новогодних украшений конкурс исследовательских работ цикл встреч с родителями-представителями разных профессий интеллектуальные конкурсы
4 класс	«День знаний» «Кто работы не боится, у того она и спорится» «Мастерская Деда Мороза» «Я – исследователь»	праздник субботник изготовление новогодних украшений конкурс исследовательских работ

	«Первые шаги в науку» «Интересная профессия» «Я знаю эту профессию!» «Школьный двор – лучший двор» Предметные олимпиады Организация классного самоуправления Вовлечение учащихся в объединения дополнительного образования	конференция цикл встреч с родителями- представителями разных профессий викторина трудовой десант интеллектуальные конкурсы
--	---	---

Мониторинг

Шкала выраженности учебно-познавательного интереса (по Г.Ю. Ксензовой);
 Рефлексивная самооценка учебной деятельности;
 Методика выявления характера атрибуции успеха / неуспеха;
 Методика «Познавательные потребности»

IV. Формирования ценностного отношения к здоровью и здоровому образу жизни

Одна из важнейших проблем нашего времени – склонность молодёжи к вредным привычкам. Поэтому необходимо пропагандировать здоровый образ жизни, формировать у детей устойчивое и систематическое стремление к занятиям спортом как альтернативе вредным привычкам.

Цель: укрепление здоровья учащихся, физическое совершенствование, пропаганда здорового образа жизни.

Задачи:

- формирование навыков санитарно-гигиенической культуры;
- активное занятие физическим совершенствование, укреплением здоровья;
- формирование стремления к здоровому образу жизни;
- пропаганда спорта как одной из главных жизненных ценностей.

Содержание деятельности

Класс	Основные мероприятия	Формы проведения
1 класс	«Азбука здоровья» «Как правильно организовать свой день, чтобы всегда быть здоровым, опрятным и не знать скуки» «Выбери здоровье» «Береги здоровье смолоду» «Зимние забавы» «Дни здоровья»	конкурс рисунков беседа о режиме дня знакомство со спортивными секциями и кружками в школе конкурс рисунков спортивный праздник на свежем воздухе
2 класс	«Полезные привычки» «Осенний кросс» «Весёлые старты» «Береги здоровье смолоду» «Зимние забавы» «А ну-ка, мальчики!» «Дни здоровья»	викторина соревнование в параллели классов спортивный праздник конкурс рисунков спортивный праздник на свежем воздухе спортивный праздник
3 класс	«Скажем "НЕТ!" вредным привычкам» «Мои спортивные успехи и достижения» «Береги здоровье смолоду» «Зимние забавы» «А ну-ка, мальчики!» «Дни здоровья»	диспут круглый стол конкурс рисунков спортивный праздник на свежем воздухе спортивный праздник
4 класс	«Посеешь привычку - пожнёшь характер» «Всей семьёй - на старт!»	устный журнал семейная спартакиада

	«Береги здоровье смолоду» «Зимние забавы» «А ну-ка, мальчики!» «Дни здоровья»	конкурс рисунков спортивный праздник на свежем воздухе спортивный праздник
--	--	--

Мониторинг

Замеры физического развития учащихся.

Статистический медицинский анализ состояния здоровья ученика.

V. Воспитание ценностного отношения к природе, окружающей среде

Одной из тревожных проблем нашего времени является критическое состояние окружающей среды, угрожающей не только здоровью человека, но и самому его существованию. Преодолеть растущий конфликт с природой, предотвратить процесс постоянного умирания природы людям помогут знания, культура, продуманные законы природопользования.

Цель: популяризация экологических знаний, участие в решении экологических проблем.

Задачи:

- воспитание понимания взаимосвязей человека, общества и природы, их целостности и единства;
- формирования осознания роли человека в преобразовании окружающей действительности;
- воспитание экологической культуры, бережного отношения к зелёным насаждениям, птицам, животным;
- вовлечение детей в решение экологических проблем.

Содержание деятельности

Класс	Основные мероприятия	Формы проведения
1 класс	«Школа экологической грамотности» «Животный мир родного края» «Осенние краски Белогорья» Акция «Помоги птицам зимой» «Экологической тропой» Акция «Птичий домик» Акция «Спасём первоцветы» «День птиц» «Помоги животным!»	беседы виртуальная экскурсия конкурс поделок из природного материала изготовление кормушек совместно с родителями экскурсия по пришкольному участку изготовление скворечников совместно с родителями изготовление и размещение во дворах домов листовок праздник посещение Белгородского зоопарка
2 класс	«Школа экологической грамотности» «Животный мир родного края» «Осенние краски Белогорья» Акция «Помоги птицам зимой» «Туристскими тропами» Акция «Птичий домик» Акция «Спасём первоцветы» «День птиц» «Помоги животным!»	беседы экскурсия в краеведческий музей конкурс поделок из природного материала изготовление кормушек совместно с родителями поход в Архиерейскую рощу изготовление скворечников совместно с родителями изготовление и размещение во дворах домов листовок праздник

		посещение Белгородского зоопарка
3 класс	«Школа экологической грамотности» «Растительный мир Белгородчины» «Осенние краски Белогорья» Акция «Помоги птицам зимой» «Туристскими тропами» Акция «Птичий домик» Акция «Спасём первоцветы» «День птиц» «Помоги животным!»	беседы виртуальная экскурсия конкурс поделок из природного материала изготовление кормушек совместно с родителями поход в Архиерейскую рощу изготовление скворечников совместно с родителями изготовление и размещение во дворах домов листовок праздник посещение Белгородского зоопарка
4 класс	«Школа экологической грамотности» «Растительный мир Белгородчины» «Осенние краски Белогорья» Акция «Помоги птицам зимой» Акция «Птичий домик» «Могучий великан» Акция «Спасём первоцветы» «День птиц» «Помоги животным!»	беседы экскурсия в Ботанический сад НИУ «БелГУ» конкурс поделок из природного материала изготовление кормушек совместно с родителями изготовление скворечников совместно с родителями поездка к столетнему дубу в Дубовое изготовление и размещение во дворах домов листовок праздник посещение Белгородского зоопарка

Мониторинг

Педагогическое наблюдение

Анкетирование учащихся

VI. Воспитание ценностного отношения к прекрасному, формирование представлений об эстетических идеалах и ценностях

Цель: формирование любви и уважения к культурному наследию, развитие творческих способностей учащихся.

Задачи:

- воспитывать чувство прекрасного в жизни, искусстве, природе;
- формировать понимание значимости искусства в жизни человека;
- развивать творческие способности детей.

Содержание деятельности

Класс	Основные мероприятия	Формы проведения
1 класс	«Тропинка школьная моя» «Дорога в мир искусства» «Волшебная глина» «Я – мастер» «Красота земли родной» «Широкая масленица» Посещение концертов Белгородской	создание классного альбома беседа экскурсия в школьный музей выставка-конкурс поделок и рисунков конкурс чтецов праздник

	государственной филармонии	
2 класс	«Ярмарка чудес» «Тропинка школьная моя» «Мы крутим глобус» «Чудесная кисть» «Широкая масленица» «Красота земли родной» Посещение концертов Белгородской государственной филармонии	творческий конкурс создание классного альбома стендовый доклад экскурсия в художественный музей праздник конкурс чтецов
3 класс	«Тропинка школьная моя» «Самым любимым и родным» «Прекрасное в моей жизни» «Чудесная кисть» «Мир прекрасного» «Ярмарка чудес» «Широкая масленица» «Как прекрасен этот мир!» Посещение концертов Белгородской государственной филармонии	создание классного альбома конкурс чтецов стендовый доклад экскурсия в художественный музей викторина творческий конкурс праздник конкурс рисунков
4 класс	«Тропинка школьная моя» «Мир моих увлечений» «Чудесная кисть» «Приглашаем в мир искусства» «Я – экскурсовод» «Широкая масленица» «Как прекрасен этот мир!» «Пою Россию» Посещение концертов Белгородской государственной филармонии	создание классного альбома стендовый доклад экскурсия в художественный музей устный журнал виртуальная экскурсия праздник конкурс рисунков конкурс чтецов

Мониторинг

Методика Торренса

Метод экспертной оценки педагогов дополнительного образования

Педагогическое наблюдение

Совместная деятельность школы, семьи и общественности по духовно-нравственному развитию и воспитанию обучающихся

Цель: создание благоприятных условий для плодотворного взаимодействия детей, родителей и школы.

Духовно-нравственное развитие и воспитание младших школьников осуществляются не только образовательным учреждением, но и семьей, внешкольными учреждениями по месту жительства учащихся.

Взаимодействие школы и семьи имеет решающее значение для организации нравственного уклада жизни младшего школьника.

Педагогическая культура родителей – один из самых действенных факторов духовно-нравственного развития и воспитания младших школьников. Уклад семейной жизни представляет собой один из важнейших компонентов нравственного уклада жизни обучающегося. В силу этого ***повышение педагогической культуры родителей*** необходимо рассматривать как ***одно из важнейших направлений духовно-нравственного развития и воспитания младших школьников.***

Педагогическая культура родителей зависит от семейных отношений, нравственной и духовной культуры, опыта социального общения, семейных традиций, условий проживания и уровня благосостояния семьи.

Родители принимают деятельное участие в определении основных направлений, ценностей и приоритетов деятельности школы по духовно-нравственному развитию и воспитанию учащихся, в разработке содержания и реализации программ духовно-нравственного развития и воспитания и оценке их эффективности. Знания, получаемые родителями, должны быть востребованы в реальных педагогических ситуациях. Эти знания должны открыть родителям возможности активного, квалифицированного, ответственного, свободного участия в воспитательных программах и мероприятиях.

Принципы организации работы по повышению педагогической культуры родителей:

- совместная педагогическая деятельность семьи и школы в определении основных направлений, ценностей и приоритетов деятельности школы по духовно-нравственному развитию и воспитанию учащихся;
- сочетание педагогического просвещения с педагогическим самообразованием родителей;
- содействие родителям в решении индивидуальных проблем воспитания детей;
- опора на положительный опыт семейного воспитания.

Основные направления работы:

- знакомство с нормативно-правовой документацией;
- изучение семей и условий семейного воспитания;
- пропаганда психолого-педагогических знаний;
- активизация и коррекция семейного воспитания через работу с родительским активом;
- дифференцированная и индивидуальная помощь родителям;
- обобщение и распространение опыта успешного семейного воспитания.

Знакомство с нормативно-правовой документацией

1 класс	Родительский лекторий «Знакомство с основными нормативно-правовыми документами»
2 класс	Родительский лекторий «Вопросы и ответы о Законе РФ «Об образовании» Тренинг «Законы жизни семьи – законы жизни класса: как совместить?».
3 класс	Родительский лекторий «Воспитание ненасилием в семье» (Закон Белгородской области «Об ответственности родителей за воспитание детей» Тренинг «Мы вместе и это здорово!»
4 класс	Собрание-диспут «Законы родительской истины» Конференция «Наши достижения. Подумаем над ошибками»

Изучение семей и условий семейного воспитания

1 класс	Мастерская общения с родителями «Давайте познакомимся» Составление социального паспорта класса Круглый стол «Разные взгляды на одно и то же» (по результатам анкетирования родителей и рисуночных методик с детьми)
2 класс	Составление социального паспорта класса Семейная гостиная «Я учусь у папы», «Я учусь у мамы» (обсуждение результатов анкетирования детей) Конкурс рисунков «Увлечения членов моей семьи»

3 класс	Составление социального паспорта класса Кодекс семейного воспитания «Учим ребёнка жить среди людей» Конкурс рисунков «Герб моей семьи»
4 класс	Составление социального паспорта класса Творческая мастерская «Семейный букет» Мастерская общения с родителями «Досуг детей и родителей»

Пропаганда психолого-педагогических знаний

1 класс	Родительский тренинг «Плохие привычки: наследственность или влияние социума?» Шпаргалка для родителей «Что делать, если...»
2 класс	Родительский лекторий «Методы воспитания ребёнка в семье и их влияние на результаты успешной деятельности»
3 класс	Педагогический практикум «Как научить ребёнка быть самостоятельным»
4 класс	Вечер вопросов и ответов «Всё о подростковом возрасте» (психолог, школьный врач)

Активизация и коррекция семейного воспитания через работу с родительским активом

1-4 класс	Организация работы родительского всеобуча Организация работы общешкольного Совета родителей Социологический опрос родителей «Внутренний мир вашего ребенка» Совместные семейные и народные праздники Экскурсии и совместные походы
------------------	---

Обобщение и распространение опыта успешного семейного воспитания

1 класс	Выставка «Родословное древо моей семьи» Конкурс рисунков «Родительский дом – начало начал»
2 класс	Дидактическая игра «Мой дом – моя крепость» Выставка семейного творчества «Золотые руки моих родителей»
3 класс	Выставки семейного творчества «Золотые руки моих родителей» Фотовыставка «Я горжусь своими родителями»
4 класс	Публикации статей о лучших семьях в школьной газете «Школьные окна» Встреча за круглым столом «Поговори со мною, мама!»

Совместная работа с родителями и учащимися

1-4 класс	Родительский вечер «День рождения нашей семьи» Автопортрет класса «Вместе мы – сила» Выпуск школьных газет Проведение совместных праздников, спортивных мероприятий Экскурсии Праздник «Наши достижения»
------------------	---

Ожидаемые результаты духовно-нравственного развития и воспитания учащихся на уровне начального общего образования

В результате реализации программы духовно-нравственного развития и воспитания обучающихся должно обеспечиваться достижение обучающимися:

- **воспитательных результатов**, то есть тех духовно-нравственных приобретений, которые получил обучающийся вследствие участия в той или иной деятельности (например, приобрёл, участвуя в каком-либо мероприятии, некое знание о себе и окружающих, опыт самостоятельного действия, пережил и прочувствовал нечто как ценность);

- **воспитательных эффектов (последствий воспитательных результатов)**, то есть того, к чему привело достижение результата (развитие обучающегося как личности, формирование его компетентности, идентичности и т. д.).

При этом учитывается, что достижение эффекта — развитие личности обучающегося, формирование его социальных компетенций и т. д. — становится возможным благодаря воспитательной деятельности педагога, других субъектов духовно-нравственного развития и воспитания (семьи, друзей, ближайшего окружения, общественности и т.п.), а также собственным усилиям обучающегося.

По каждому из направлений духовно-нравственного развития и воспитания обучающихся предусмотрены и обучающимися могут быть достигнуты **следующие воспитательные результаты**.

Воспитание гражданственности, патриотизма, уважения к правам, свободам и обязанностям человека:

- Восприятие и понимание таких ценностей как «родина», «семья», «школа», «учитель»;

- Ценностное отношение к России, своему народу, своему краю, отечественному культурно-историческому наследию, государственной символике, законам Российской Федерации, русскому и родному языку, народным традициям, старшему поколению;

- Представления: об институтах гражданского общества, государственном устройстве и социальной структуре российского общества, о значимых страницах истории страны, об этнических традициях и культурном достоянии своего края; о примерах исполнения гражданского и патриотического долга;

- Опыт постижения ценностей гражданского общества, национальной истории и культуры;

- Опыт ролевого взаимодействия и реализации гражданской, патриотической позиции;

- Опыт социальной и межкультурной коммуникации;

- Представления о правах и обязанностях человека, гражданина, семьянина, товарища;

- Потребность выполнять правила для учащихся;

- умение соблюдать порядок и дисциплину в школе и общественных местах;

- наличие опыта участия в подготовке и проведении общественно полезных дел;

- осуществление индивидуального и коллективного выбора поручений и заданий в процессе организации жизнедеятельности в классе и школе.

Воспитание нравственных чувств и этического сознания:

- восприятие и понимание таких ценностей как «добро», «дружба со сверстниками», «уважение к старшим»;

- представления о моральных нормах и правилах нравственного поведения, в том числе об этических нормах взаимоотношений в семье, между поколениями, этносами, носителями разных убеждений, представителями различных социальных групп;

- умение различать хорошие и плохие поступки людей, правильно оценивать свои действия и поведение одноклассников;

- нравственно-этический опыт взаимодействия со сверстниками, старшими и младшими детьми, взрослыми в соответствии с общепринятыми нравственными нормами;

- уважительное отношение к традиционным религиям;
- способность сопереживать, сочувствовать, проявлять внимание к другим людям;
- равнодушие к жизненным проблемам других людей, сочувствие к человеку, находящемуся в трудной ситуации;
- способность эмоционально реагировать на негативные проявления в обществе, анализировать нравственную сторону своих поступков и поступков других людей;
- уважительное отношение к родителям (законным представителям), к старшим, заботливое отношение к младшим;
- знание традиций своей семьи и образовательного учреждения, бережное отношение к ним.

Воспитание трудолюбия, творческого отношения к учению, труду, жизни:

- Ценностное отношение к труду и творчеству, человеку труда, трудовым достижениям России и человечества, трудолюбие;
- Ценностное и творческое отношение к учебному труду;
- Овладение навыками учебной деятельности (чтение, письмо, счет);
- Представления об элементах теоретического мышления;
- Простейшие навыки самоконтроля учебных действий в рамках освоения программы;
- Овладение простейшими коммуникативными умениями и навыками (умение говорить и слушать);
- Сформированность первичных навыков саморегуляции;
- Наблюдательность, активность и прилежание в учебном труде;
- Устойчивый интерес к познанию;
- Сформированность индивидуального стиля учебной деятельности;
- Готовность к обучению в основной школе;
- Представления о различных профессиях;
- Навыки трудового творческого сотрудничества со сверстниками, старшими детьми и взрослыми;
- Осознание приоритета нравственных основ труда, творчества, создания нового;
- Опыт участия в различных видах общественно полезной и личностно значимой деятельности;
- Потребности и умения выражать себя в различных доступных и наиболее привлекательных для обучающегося видах творческой деятельности;
- Мотивация к самореализации в социальном творчестве, познавательной и практической, общественно полезной деятельности.

Формирования ценностного отношения к здоровью и здоровому образу жизни:

- Овладение основами личной гигиены и здорового образа жизни;
- Соблюдение режима дня и правил личной гигиены;
- Стремление стать сильным, быстрым, ловким и закаленным;
- Желание попробовать свои силы в занятиях физической культурой и спортом.

Воспитание ценностного отношения к природе, окружающей среде (экологическое воспитание):

- Ценностное отношение к природе;
- Опыт эстетического, эмоционально-нравственного отношения к природе;
- Знания о традициях нравственно-этического отношения к природе в культуре народов России, нормах экологической этики;
- Способность сопереживать, сочувствовать, проявлять внимание к животным, природе;
- Опыт участия в природоохранной деятельности в школе, на пришкольном участке, по месту жительства;
- Личный опыт участия в экологических инициативах, проектах.

Воспитание ценностного отношения к прекрасному, формирование представлений об эстетических идеалах и ценностях (эстетическое воспитание):

- Эстетическая восприимчивость предметов и явлений в окружающей природной и социальной среде;
- Умение видеть красоту в окружающем мире;
- Умение видеть красоту в поведении, поступках людей;
- Представления об эстетических и художественных ценностях отечественной культуры;
- Личностное эмоционально окрашенное отношение к произведениям искусства;
- опыт эмоционального постижения народного творчества, этнокультурных традиций, фольклора народов России;
- опыт эстетических переживаний, наблюдений эстетических объектов в природе и социуме, эстетического отношения к окружающему миру и самому себе;
- опыт самореализации в различных видах творческой деятельности, формирование потребности и умения выражать себя в доступных видах творчества;
- мотивация к реализации эстетических ценностей в пространстве образовательного учреждения, семьи, социума.

Воспитательные результаты распределяются по трём уровням.

Первый уровень результатов — приобретение обучающимися социальных знаний (об общественных нормах, устройстве общества, социально одобряемых и не одобряемых формах поведения в обществе и т.п.), первичного понимания социальной реальности и повседневной жизни. Для достижения данного уровня результатов особое значение имеет взаимодействие обучающегося со своими учителями (в основном и дополнительном образовании) как значимыми для него носителями положительного социального знания и повседневного опыта.

Второй уровень результатов — получение обучающимися опыта переживания и позитивного отношения к базовым ценностям общества, ценностного отношения к социальной реальности в целом. Для достижения данного уровня результатов особое значение имеет взаимодействие обучающихся между собой на уровне класса, школы, т. е. в защищённой, дружественной социальной среде, в которой ребёнок получает первое практическое подтверждение приобретённых социальных знаний, начинает их ценить.

Третий уровень результатов — получение обучающимся начального опыта самостоятельного общественного действия, формирование у школьника социально приемлемых моделей поведения. Только в самостоятельном общественном действии человек действительно становится (а не просто узнаёт о том, как стать) гражданином, социальным деятелем, свободным человеком. Для достижения данного уровня результатов особое значение имеет взаимодействие обучающегося с представителями различных социальных субъектов за пределами образовательного учреждения, в открытой общественной среде.

С переходом от одного уровня результатов к другому существенно **возрастают воспитательные эффекты:**

- на первом уровне воспитание приближено к обучению, при этом предметом воспитания как учения являются не столько научные знания, сколько знания о ценностях;
- на втором уровне воспитание осуществляется в контексте жизнедеятельности школьников и ценности могут усваиваться ими в форме отдельных нравственно ориентированных поступков;
- на третьем уровне создаются необходимые условия для участия обучающихся в нравственно ориентированной социально значимой деятельности и приобретения ими элементов опыта нравственного поведения и жизни.

Таким образом, знания о ценностях переводятся в реально действующие, осознанные мотивы поведения, значения ценностей присваиваются обучающимися и становятся их личностными смыслами, духовно-нравственное развитие обучающихся достигает относительной полноты.

Переход от одного уровня воспитательных результатов к другому должен быть последовательным, постепенным.

Достижение трёх уровней воспитательных результатов обеспечивает появление значимых эффектов духовно-нравственного развития и воспитания обучающихся — формирование основ российской идентичности, присвоение базовых национальных ценностей, развитие нравственного самосознания, укрепление духовного и социально-психологического здоровья, позитивного отношения к жизни, доверия к людям и обществу и т. д.

2.4. Программа формирования экологической культуры, здорового и безопасного образа жизни обучающихся при получении начального общего образования

Цель и задачи программы формирования экологической культуры, здорового и безопасного образа жизни обучающихся на уровне начального общего образования

Программа формирования экологической культуры, здорового и безопасного образа жизни — комплексная программа формирования у обучающихся знаний, установок, личностных ориентиров и норм поведения, обеспечивающих сохранение и укрепление физического и психологического здоровья как одной из ценностных составляющих, способствующих познавательному и эмоциональному развитию ребёнка.

Программа построена на основе общенациональных ценностей российского общества, таких, как гражданственность, здоровье, природа, экологическая культура, безопасность человека и государства. Программа направлена на развитие мотивации и готовности обучающихся повышать свою экологическую грамотность, действовать предусмотрительно, осознанно придерживаться здорового и экологически безопасного образа жизни, вести работу по экологическому просвещению, ценить природу как источник духовного развития, информации, красоты, здоровья, материального благополучия.

Программа формирования экологической культуры, здорового и безопасного образа жизни на уровне начального общего образования сформирована с учётом факторов, оказывающих существенное влияние на состояние здоровья детей:

- неблагоприятные социальные, экономические и экологические условия;
- факторы риска, имеющие место в школе, которые приводят к дальнейшему ухудшению здоровья детей и подростков от первого к последнему году обучения;
- чувствительность к воздействиям при одновременной к ним инертности по своей природе, обуславливающей временной разрыв между воздействием и результатом, который может быть значительным, достигая нескольких лет, и тем самым между начальным и существенным проявлением неблагоприятных популяционных сдвигов в здоровье детей и подростков и всего населения страны в целом;
- активно формируемые в младшем школьном возрасте комплексы знаний, установок, правил поведения, привычек;
- особенности отношения обучающихся младшего школьного возраста к своему здоровью, существенно отличающиеся от таковых у взрослых, что связано с отсутствием у детей опыта «нездоровья» (за исключением детей с серьёзными хроническими заболеваниями) и восприятием ребёнком состояния болезни главным образом как ограничения свободы (необходимость лежать в постели, болезненные уколы)

Наиболее эффективным путём формирования экологической культуры, здорового и безопасного образа жизни обучающихся является направляемая и организуемая взрослыми самостоятельная работа школьников, способствующая активной и успешной социализации ребёнка в образовательной организации, развивающая способность понимать своё состояние, знать способы и варианты рациональной организации режима дня и двигательной активности, питания, правил личной гигиены.

Однако только знание основ здорового образа жизни не обеспечивает и не гарантирует их использования, если это не становится необходимым условием ежедневной жизни ребёнка в семье и образовательной организации.

Формирование культуры здорового и безопасного образа жизни — необходимый и обязательный компонент здоровьесберегающей работы образовательной организации, требующий соответствующей экологически безопасной, здоровьесберегающей организации всей жизни образовательной организации, включая её инфраструктуру, создание благоприятного психологического климата, обеспечение рациональной организации учебного процесса, эффективной физкультурно-оздоровительной работы, организации рационального питания.

Одним из компонентов формирования экологической культуры, здорового и безопасного образа жизни обучающихся является просветительская работа с их родителями (законными представителями), привлечение родителей (законных представителей) к совместной работе с детьми, к разработке программы школы по охране здоровья обучающихся.

Цель программы - сохранение и укрепление физического и психологического здоровья обучающихся младшего школьного возраста как одного из ценностных составляющих, способствующих познавательному и эмоциональному развитию ребёнка, достижению планируемых результатов освоения основной образовательной программы начального общего образования.

Задачи программы:

- сформировать представления об основах экологической культуры на примере экологически сообразного поведения в быту и природе, безопасного для человека и окружающей среды;
- сформировать представление о позитивных факторах, влияющих на здоровье, в том числе о влиянии на здоровье позитивных и негативных эмоций, получаемых от общения с компьютером, просмотра телепередач, участия в азартных играх;
- научить школьников выполнять правила личной гигиены и развить готовность на их основе самостоятельно поддерживать своё здоровье;
- сформировать представление о правильном (здоровом) питании, его режиме, структуре, полезных продуктах;
- сформировать представление о рациональной организации режима дня, учёбы и отдыха, двигательной активности, научить ребёнка составлять, анализировать и контролировать свой режим дня;
- обучить безопасному поведению в окружающей среде и элементарным навыкам поведения в экстремальных ситуациях;
- сформировать навыки позитивного общения;
- научить осознанному выбору поступков, стиля поведения, позволяющих сохранять и укреплять здоровье;
- сформировать потребность ребёнка безбоязненно обращаться к врачу по любым вопросам состояния здоровья, в том числе связанным с особенностями роста и развития.

Основные направления программы

На этапе начальной школы на первое место в урочной и внеурочной деятельности выдвигается опыт применения формируемых усилиями всех учебных предметов универсальных учебных действий, ценностных ориентаций и оценочных умений, социальных норм поведения, направленных на сохранение здоровья и обеспечение экологической безопасности человека и природы. Формируется личный опыт самоограничения при решении ключевого противоречия экологического сознания этого возраста «хочу – нельзя» и его эмоционального переживания.

Основными источниками содержания выступают экологические образы в традициях и творчестве разных народов, художественной литературе, искусстве, а также элементы научного знания.

Основные виды деятельности обучающихся: учебная, учебно-исследовательская, образно-познавательная, игровая, рефлексивно-оценочная, регулятивная, креативная, общественно полезная.

Формируемые ценности: природа, здоровье, экологическая культура, экологически безопасное поведение.

Основные формы организации внеурочной деятельности: развивающие ситуации игрового и учебного типа.

Системная работа на уровне начального общего образования по формированию экологической культуры, здорового и безопасного образа жизни может быть организована по следующим **направлениям:**

- создание экологически безопасной, здоровьесберегающей инфраструктуры образовательной организации;

- организация учебной и внеурочной деятельности обучающихся;
- организация физкультурно-оздоровительной работы;
- реализация дополнительных образовательных курсов;
- организация работы с родителями (законными представителями).

Эффективность реализации этого направления зависит от деятельности всех педагогов.

Планируемые результаты реализации программы формирования экологической культуры здорового и безопасного образа жизни обучающихся на уровне начального общего образования

В результате реализации программы формирования экологической культуры здорового и безопасного образа жизни обучающихся на уровне начального общего образования должно обеспечиваться достижение обучающимися:

- ценностное отношение к своему здоровью, здоровью близких и окружающих людей;
- элементарные представления о взаимной обусловленности физического, нравственного, психологического, психического и социально-психологического здоровья человека, о важности морали и нравственности в сохранении здоровья человека;
- первоначальный личный опыт здоровьесберегающей деятельности;
- первоначальные представления о роли физической культуры и спорта для здоровья человека, его образования, труда и творчества;
- знания о возможном негативном влиянии компьютерных игр, телевидения, рекламы на здоровье человека.

Модель организации работы по формированию у обучающихся экологической культуры, здорового и безопасного образа жизни

Работа МБОУ СОШ №46 по реализации программы формирования экологической культуры, здорового и безопасного образа жизни реализуется в два этапа.

Этапы	Направление	Мероприятия
<i>Первый этап (организационный)</i>	Анализ состояния и планирование работы ОО	организация режима дня детей, их нагрузкам, питанию, физкультурно-оздоровительной работе, сформированности элементарных навыков гигиены, рационального питания и профилактики вредных привычек;
		организация просветительской работы с учащимися и родителями (законными представителями);
		выделение приоритетов в работе с учётом результатов проведённого анализа, а также

		возрастных особенностей обучающихся на уровне начального общего образования.
<i>Второй этап</i> Организация просветительской работы	Просветительско-воспитательная работа с обучающимися, направленная на формирование ценности здоровья и здорового образа жизни, включает:	внедрение в систему работы дополнительных образовательных программ, направленных на формирование ценности здоровья и здорового образа жизни, которые должны носить модульный характер, реализовываться во внеурочной деятельности либо включаться в учебную деятельность;
		лекции, беседы, консультации по проблемам сохранения и укрепления здоровья, профилактики вредных привычек;
		проведение дней здоровья, конкурсов, праздников и других активных мероприятий, направленных на пропаганду здорового образа жизни;
		создание в школе общественного совета по здоровью, включающего представителей администрации, учащихся старших классов, родителей (законных представителей).
	Просветительская и методическая работа с педагогами, специалистами и родителями (законными представителями), направленная на повышение квалификации работников школы и повышение уровня знаний родителей (законных представителей) по проблемам охраны и укрепления здоровья детей:	проведение соответствующих лекций, семинаров, круглых столов и т.п.;
проведение соответствующих лекций, семинаров, круглых столов и т.п.;		
приобретение для педагогов, специалистов и родителей (законных представителей) необходимой научно-методической литературы;		
привлечение педагогов и родителей (законных представителей) к совместной работе по проведению оздоровительных мероприятий и спортивных соревнований.		
<i>Третий этап (аналитический)</i>	Анализ результатов работы, корректировка методик, разработка методических рекомендации по организации формирования культуры здорового и безопасного образа жизни	Формирование банка методических разработок уроков, внеклассных мероприятий, классных часов, валеологического направления.

Системная работа на уровне начального общего образования по формированию культуры здорового и безопасного образа жизни может быть представлена в виде **пяти взаимосвязанных блоков** — по созданию здоровьесберегающей инфраструктуры, рациональной организации учебной и внеучебной деятельности обучающихся, эффективной организации физкультурно-оздоровительной работы, реализации образовательной программы и просветительской работы с родителями (законными представителями) и должна способствовать формированию у обучающихся ценности здоровья, сохранению и укреплению у них здоровья.



Здоровьесберегающая инфраструктура включает:

- соответствие состояния и содержания здания и помещений санитарным и гигиеническим нормам, нормам пожарной безопасности, требованиям охраны здоровья и охраны труда обучающихся;
- наличие и необходимое оснащение помещений для питания обучающихся, а также для хранения и приготовления пищи;
- организацию качественного горячего питания учащихся, в том числе горячих завтраков;
- оснащённость кабинетов, физкультурного зала, спортплощадок необходимым игровым и спортивным оборудованием и инвентарём;
- наличие помещений для медицинского персонала;
- наличие необходимого (в расчёте на количество обучающихся) и квалифицированного состава специалистов, обеспечивающих оздоровительную работу с обучающимися (учителя физической культуры, педагоги дополнительного образования, психологи, медицинские работники);
- создание и функционирование медико-оздоровительного центра на базе общеобразовательного учреждения.

Ответственность и контроль за реализацию этого блока возлагается на администрацию образовательной организации.

Организация учебной и внеурочной деятельности обучающихся, направленная на повышение эффективности учебного процесса, при чередовании обучения и отдыха включает:

- соблюдение гигиенических норм и требований к организации и объёму учебной и внеучебной нагрузки (выполнение домашних заданий, занятия в кружках и спортивных секциях) учащихся на всех этапах обучения;
- использование методов и методик обучения, адекватных возрастным возможностям и особенностям обучающихся (использование методик, прошедших апробацию);
- введение любых инноваций в учебный процесс только под контролем специалистов;
- строгое соблюдение всех требований к использованию технических средств обучения, в том числе компьютеров и аудиовизуальных средств;

- индивидуализация обучения (учёт индивидуальных особенностей развития: темпа развития и темпа деятельности);
- ведение систематической работы с детьми с ослабленным здоровьем и с детьми с ограниченными возможностями здоровья.

Эффективность реализации этого блока зависит от деятельности каждого педагога.

Наиболее эффективный путь формирования экологической культуры, ценности здоровья, здорового образа жизни – самостоятельная работа обучающихся, направляемая и организуемая взрослыми: учителями, воспитателями, психологами, взрослыми в семье. Самостоятельная работа способствует активной и успешной социализации младшего школьника, развивает способность понимать своё состояние, знать способы и варианты рациональной организации режима дня и двигательной активности, питания, правил личной гигиены.

Виды учебной деятельности, используемые в урочной и внеурочной деятельности: ролевые игры, проблемно-ценностное и досуговое общение, проектная деятельность, социально-творческая и общественно полезная практика.

Формы учебной деятельности, используемые при реализации программы: исследовательская работа во время прогулок, в музее, деятельность классной или школьной газеты по проблемам здоровья или охраны природы, мини-проекты, дискуссионный клуб, ролевые

Направления деятельности	Учебная и внеучебная деятельность
Организация режима школьной жизни	<p>Снятие физических нагрузок через:</p> <ul style="list-style-type: none"> - Оптимальный годовой календарный учебный график, позволяющий равномерно чередовать учебную деятельность и отдых: 1 классы – 33 учебные недели, дополнительные каникулы в середине 3 четверти. 2-4 классы – 34 учебные недели, - обучение обучающихся в 1 смену. - пятидневный режим обучения 1-4 классах с соблюдением требований к максимальному объему учебной нагрузки. - «Ступенчатый режим» постепенного наращивания учебной деятельности: в сентябре-октябре в 1-х классах. - Облегченный день в середине учебной недели (учет биоритмологического оптимума умственной и физической работоспособности). - 35-минутный урок в течение первого полугодия в 1-х классах, 45 минут- во втором полугодии. - Ежедневная 40-минутная динамическая пауза на в середине учебного дня; - Рациональный объем домашних заданий: 2 классы до 1,5 часов, в 3-4 классах до 2 часов, отсутствие домашних заданий в 1 классе. - Составление расписания с учетом динамики умственной работоспособности в течение дня и недели.
Создание предметно-пространственной среды	<p>Отдельный блок для начальной школы.</p> <ul style="list-style-type: none"> - Для каждого класса отведена учебная комната в каждой классной комнате имеется гигиенический уголок (раковина для мытья рук). - Физкультурный зал для обучающихся начальной школы. <p>2. Обеспечение обучающихся удобным рабочим местом за партой в соответствии с ростом и состоянием слуха и зрения.</p>

	Для детей с нарушениями слуха и зрения парты, независимо от их роста, ставятся первыми, причем для детей с пониженной остротой зрения они размещаются в первом ряду от окна.
Создание предметно-пространственной среды	3.Парты в классных комнатах располагаются так, чтобы можно было организовать фронтальную, групповую и парную работу обучающихся на уроке. 4.По возможности учебники и дидактические пособия для первоклассников хранятся в школе.
Организация учебно-познавательной деятельности	1. Использование в учебном процессе здоровьесберегающих технологий: -технологии личностно-ориентированного обучения; - здоровьесберегающая технология академика В.Ф. Базарного 2. Оптимальное использование содержания валеологического образовательного компонента в предметах, имеющих профилактическую направленность: физическая культура, окружающий мир, ОБЖ 3. Безотметочное обучение в 1-х классах 4. Применение ИКТ с учетом требований СанПиН. 5.Специфика организации учебной деятельности первоклассников в адаптационный период уроков по отдельным предметам в адаптационный период: математика, окружающий мир, технология, физкультура, изобразительное искусство, музыка. 6. Реализация раздела «Я и мое здоровье» программы духовно-нравственного воспитания и развития личности: реализация плана мероприятий по профилактике детского травматизма; изучению пожарной безопасности; проведение физкультурно-оздоровительных мероприятий: осенний кросс, спортивный праздник «Папа, мама, я - спортивная семья»; проведение дня здоровья; экскурсии в лес, парк; встречи с инспекторами ГИБДД, медицинскими работниками.

Эффективная **организация физкультурно-оздоровительной работы**, направленная на обеспечение рациональной организации двигательного режима обучающихся, нормального физического развития и двигательной подготовленности обучающихся всех возрастов, повышение адаптивных возможностей организма, сохранение и укрепление здоровья обучающихся и формирование культуры здоровья, включает:

- полноценную и эффективную работу с обучающимися всех групп здоровья (на уроках физкультуры, в секциях и т. п.);
- рациональную и соответствующую организацию уроков физической культуры и занятий активно-двигательного характера;
- организацию динамических перемен, физкультминуток на уроках, способствующих эмоциональной разгрузке и повышению двигательной активности;
- организацию работы спортивных секций и создание условий для их эффективного функционирования;
- регулярное проведение спортивно-оздоровительных мероприятий (дней спорта, соревнований, олимпиад, походов и т. п.).

Реализация этого блока зависит от администрации образовательного учреждения, учителей физической культуры, медицинских работников, психологов, а также всех педагогов.

Направления деятельности	Мероприятия
<p>Организация оздоровительно-профилактической работы</p>	<p>1. Медико-педагогическая диагностика состояния здоровья - медицинский осмотр детей, врачами-специалистами (педиатром, окулистом, отоларингологом, хирургом, неврологом); - медицинский осмотр детей и профилактическая работа стоматологического кабинета; - мониторинг состояния здоровья, заболеваемости с целью выявления наиболее часто болеющих детей; определение причин заболеваемости с целью проведения более эффективной коррекционной и профилактических работ; - диагностика устной и письменной речи (мониторинг речевого развития)</p> <p>2. Профилактическая работа по предупреждению заболеваний: - проведение плановых прививок медработником школы (в т.ч. вакцинация против гриппа); - профилактика простудных заболеваний; - создание в школе условий для соблюдения санитарно-гигиенических навыков: мытья рук, наличие сменной обуви и т.д.; - соблюдение санитарно-гигиенического противозидемического режима.</p> <p>3. Максимальное обеспечение двигательной активности детей: - согласно письму МО РФ «Об организации обучения в первом классе четырехлетней начальной школы» (от 25.09.2000г. № 2021/11-13), проведение физкультминуток на каждом уроке продолжительностью по 1,5-2 минуты (рекомендуется проводить на 10-й и 20-й минутах урока). В комплекс физминуток включены различные упражнения с целью профилактики нарушения зрения, простудных заболеваний, заболеваний опорно - двигательного аппарата. - согласно требованиям СанПиН 2.4.2.2821-10) п.10 пп.10.10 в середине учебного дня для первоклассников проводится динамическая пауза на свежем воздухе продолжительностью 40 минут; - подвижные игры на переменах; ежедневная прогулка и спортивный час в группе продленного дня; - внеклассные спортивные мероприятия; школьные спортивные кружки</p> <p>4. Организация рационального питания предусматривает: - назначение учителя, ответственного за организацию горячего питания в школе; - создание бракеражной комиссии в составе: медицинский работник школы, учитель, ответственный за организацию питания; - выполнение требований СанПиН к организации питания в общеобразовательной организации;</p>
<p>Направления деятельности</p>	<p>Мероприятия</p>
<p>Организация оздоровительно-</p>	<p>- соблюдение основных принципов рационального питания: соответствие энергетической ценности рациона возрастным</p>

профилактической работы	<p>физиологическим потребностям детей (учет необходимой потребности в энергии детей младшего школьного возраста);</p> <ul style="list-style-type: none"> - сбалансированность рациона питания детей по содержанию белков, жиров и углеводов для максимального их усвоения восполнение дефицита витаминов в питании школьников за счет корректировки рецептур и использования обогащенных продуктов; максимальное разнообразие рациона путем использования достаточного ассортимента продуктов и различных способов кулинарной обработки; соблюдение оптимального режима питания. - создание благоприятных условий для приема пищи (необходимые комплекты столовых приборов: ложки столовые, чайные; на столах салфетки; мытье рук перед едой) и обучение культуре поведения за столом; - 100%-ный охват обучающихся начальной школы горячим питанием; - рейды комиссии по питанию с участием родителей с целью проверки организации питания обучающихся в школе (проверяют наличие документов, санитарное состояние столовой, анализ меню, анкетирование, опрос обучающихся). <p>5. Работа психолого-педагогической и медико-социальной службы организация работы ПМПк по психолого-медико-педагогическому сопровождению обучающихся с ограниченными возможностями здоровья, трудностями в обучении и отклонениями в поведении.</p> <p>6. Работа логопедической службы по рабочим программам для групповых и индивидуальных занятий «Коррекционно-развивающее обучение обучающихся с нарушениями чтения и письма».</p>
-------------------------	--

Показателем успешности проводимой физкультурно-массовой и оздоровительной работы школы является положительная динамика здоровья обучающихся во всех его проявлениях, активное участие детей в различных мероприятиях, а ожидаемыми результатами от реализации Программы могут стать такие изменения в образовательном процессе, как

- составление паспортов здоровья;
- разработка новых физкультурно-образовательных технологий и методики адаптивной физической культуры;
- совершенствование мониторинга состояния здоровья и заболеваемости обучающихся;
- рост качества образования и мотивации к сохранению и укреплению своего здоровья;
- повышение уровня физической подготовленности обучающихся;
- снижение заболеваемости школьников, количества психоэмоциональных расстройств;
- модернизация материально-технической базы школы;
- увеличение доли обучающихся, охваченных системой дополнительного образования.

Реализация дополнительных образовательных курсов, направленных на повышение уровня знаний и практических умений обучающихся в области экологической культуры и охраны здоровья, предусматривает:

- внедрение в систему работы школы программ, направленных на формирование ценности здоровья и здорового образа жизни, в качестве отдельных образовательных модулей или компонентов, включённых в учебный процесс;
- организацию в образовательной организации кружков, секций, факультативов по избранной тематике;
- проведение тематических дней здоровья, интеллектуальных соревнований, конкурсов, праздников и т. п.

Эффективность реализации этого направления зависит от деятельности всех педагогов.

Программы, направленные на формирование экологической культуры здорового и безопасного образа жизни, предусматривают разные формы организации занятий:

- интеграцию в базовые образовательные дисциплины;
- проведение часов здоровья;
- факультативные занятия;
- проведение классных часов;
- занятия в кружках;
- проведение досуговых мероприятий: конкурсов, праздников, викторин, экскурсий и т. п.;
- организацию дней здоровья.

Эффективность реализации этого направления зависит от деятельности всех педагогов.

Просветительская работа с родителями (законными представителями) включает:

- лекции, семинары, консультации, курсы по различным вопросам роста и развития ребёнка, его здоровья, факторам, положительно и отрицательно влияющим на здоровье детей и т. п.;

- приобретение для родителей (законных представителей) необходимой научно-методической литературы;

- организацию совместной работы педагогов и родителей (законных представителей) по проведению спортивных соревнований, дней здоровья, занятий по профилактике вредных привычек и т. п.

Эффективность реализации этого направления зависит от деятельности всех педагогов.

Направления деятельности	Учебная и внеучебная деятельность
Родительский всеобуч: просвещение через обеспечение литературой, размещение информации на сайте школы, сменных стендах	1. Обсуждение с родителями вопросов здоровьесбережения в семье и образовательной организации, знакомство родителей с задачами и итогами работы школы в данном направлении на родительских собраниях, лекториях. 2. Обмен опытом семейного воспитания по ценностному отношению к здоровью в форме родительской конференции, организационно-деятельностной и психологической игры, собрания-диспута, родительского лектория, семейной гостиной, встречи за круглым столом, вечера вопросов и ответов, семинара, педагогического практикума, тренинга для родителей и другие.
Родительский всеобуч: просвещение через обеспечение литературой, размещение информации на сайте школы, сменных стендах	3. Просвещение родителей через размещение информации на сайте школы, создание информационных стендов, книжных выставок: о нормативно – правовой базе по воспитанию ребенка, правовыми аспектами, связанными с ответственностью родителей за воспитание детей: статьями Конституции Российской Федерации; Семейного кодекса Российской Федерации; Закона "Об образовании", Устава школы (права и обязанности родителей); о социально-психологической службе; о литературе для родителей в библиотеке школы, о подготовке ребенка к школе; о режиме работы школы; о социально-психологической службе 4. Книжные выставки в библиотеке школы по вопросам семейного воспитания, индивидуальные консультации по подбору литературы. 5. Реализация цикла бесед для родителей

	6.Размещение информации на сменном стенде «Лучше быть здоровым!», «Береги здоровье смолоду».
Просвещение через совместную работу педагогов и родителей	Проведение совместной работы педагогов и родителей (законных представителей) по проведению спортивных соревнований: «Веселые старты», « Осенний кросс», спортивный праздник «Папа, мама, я – спортивная семья», дней здоровья, занятий по профилактике вредных привычек в рамках месячника «Мой выбор», предупреждение травматизма, соблюдение правил безопасности и оказание помощи в различных жизненных ситуациях в рамках «Дня защиты детей».

Управление реализацией программы формирования экологической культуры, здорового и безопасного образа жизни

Задача: контроль реализации программы формирования экологической культуры, здорового и безопасного образа жизни, повышение качества учебно-воспитательного процесса, взаимодействия с родителями, педагогами.

Планируемый результат: выявление имеющихся отклонений в реализации программы формирования экологической культуры, здорового и безопасного образа жизни.

Реализация этого блока зависит от администрации образовательной организации.

Направления деятельности	Учебная и внеучебная деятельность
Изучение и контроль за реализацией программы в учебно – воспитательной деятельности	<ol style="list-style-type: none"> 1. Утверждение планов работы в рамках программы (План ППк, План мероприятий по технике безопасности, правилам дорожного движения, план внеклассных мероприятий. 2. Создание материально-технической базы для реализации программы. Обеспечение специалистов нормативно-правовой методической литературой.
	<ol style="list-style-type: none"> 3. Контроль за эффективностью использования оборудованных площадок, залов в целях сохранения здоровья обучающихся. 4. Контроль за режимом работы специалистов службы. 5. Организация проведение семинаров в рамках программы формирования здорового и безопасного образа жизни. 6. Контроль за соблюдением санитарно- гигиенических норм в обеспечении образовательной деятельности. 7. Проверка соответствия нормам и утверждение расписания школьных занятий. 8. Контроль за качеством горячего питания обучающихся. 9. Контроль за повышением квалификации специалистов.
Изучение и контроль взаимодействия с родителями	<ol style="list-style-type: none"> 1. Заседание методического совета о согласовании программы 2. Теоретический семинар «Реорганизация учебно-воспитательной деятельности при проведении урока с позиций здоровьесбережения». 3.Семинар-практикум «Внедрение новых технологий и активных форм обучения как средства повышения качества ЗУН обучающихся».

	<p>4. Педагогический консилиум «Проблемы школьной дезадаптации».</p> <p>5. Педагогический совет «Психологическая атмосфера на уроке».</p> <p>6. Заседание МО учителей начальных классов «Здоровье как одно из условий создания ситуаций успеха в обучении»</p>
--	--

Диагностика эффективности реализации программы	Критерии	Показатели
	1. Сформированность физического потенциала	1. Состояние здоровья обучающихся по итогам углубленного медицинского осмотра. 2. Развитость физических качеств (уровень обученности по физической культуре).
	2. Сформированность нравственного потенциала личности выпускника	1. Осознание значимости ЗОЖ в сохранении здоровья (по итогам анкетирования).
	3. Удовлетворенность обучающихся школьной жизнью	1. Уровень удовлетворенности обучающихся школьной жизнью. 2. Уровни эмоционально – психологического климата в классных коллективах (в 1-4 классах по итогам исследований психологов по вопросам адаптации, по итогам тематического контроля).
	4. Осмысление учащимися содержания проведенных мероприятий по здоровьесбережению	1. Уровень осмысления учащимися содержания проведенных мероприятий (на основе анкетирования).

2.5. Программа коррекционной работы

Программа коррекционной работы в соответствии с требованиями ФГОС НОО обучающихся с ОВЗ направлена на создание системы комплексной помощи обучающимся с ЗПР в освоении АООП НОО, коррекцию недостатков в физическом и (или) психическом развитии обучающихся, их социальную адаптацию.

Программа коррекционной работы должна обеспечивать:

выявление особых образовательных потребностей обучающихся с ЗПР, обусловленных недостатками в их физическом и (или) психическом развитии;

создание адекватных условий для реализации особых образовательных потребностей обучающихся с ЗПР;

осуществление индивидуально-ориентированного психолого-медико-педагогического сопровождения обучающихся с ЗПР с учетом их особых образовательных потребностей и индивидуальных возможностей (в соответствии с рекомендациями ПМПК);

разработку и реализацию индивидуальных учебных планов, организацию индивидуальных и групповых коррекционных занятий для обучающихся с ЗПР с учетом индивидуальных и типологических особенностей психофизического развития и индивидуальных возможностей;

оказание помощи в освоении обучающимися с ЗПР АООП НОО и их интеграции в образовательном учреждении;

возможность развития коммуникации, социальных и бытовых навыков, адекватного учебного поведения, взаимодействия со взрослыми и обучающимися, формированию представлений об окружающем мире и собственных возможностях;

оказание родителям (законным представителям) обучающихся с ЗПР консультативной и методической помощи по медицинским, социальным, правовым и другим вопросам, связанным с их воспитанием и обучением.

Целью программы коррекционной работы является создание системы комплексного психолого-медико-педагогического сопровождения процесса освоения АООП НОО обучающимися с ЗПР, позволяющего учитывать их особые образовательные потребности на основе осуществления индивидуального и дифференцированного подхода в образовательном процессе.

Задачи программы:

- определение особых образовательных потребностей обучающихся с ЗПР;
- повышение возможностей обучающихся с ЗПР в освоении АООП НОО и интегрировании в образовательный процесс;
- своевременное выявление обучающихся с трудностями адаптации в образовательно-воспитательном процессе;
- создание и реализация условий, нормализующих аналитическую, аналитико-синтетическую и регуляторную деятельность на основе координации педагогических, психологических и медицинских средств воздействия в процессе комплексной психолого-медико-педагогической коррекции;
- оказание родителям (законным представителям) обучающихся с ЗПР консультативной и методической помощи по медицинским, социальным, психологическим, правовым и другим вопросам.

Программа коррекционной работы должна содержать:

перечень, содержание и план реализации коррекционных занятий, обеспечивающих удовлетворение особых образовательных потребностей обучающихся с ЗПР и освоение ими АООП НОО;

систему комплексного психолого-медико-педагогического сопровождения обучающихся с ЗПР в условиях образовательного процесса, включающего: психолого-медико-педагогическое обследование обучающихся с целью выявления их особых образовательных потребностей; мониторинг динамики развития обучающихся и их успешности в освоении АООП НОО; корректировку коррекционных мероприятий;

механизм взаимодействия в разработке и реализации коррекционных мероприятий педагогов, специалистов в области коррекционной педагогики и психологии, обеспечивающий единство урочной, внеурочной деятельности;

планируемые результаты коррекционной работы.

Коррекционная работа представляет собой систему психолого-педагогических и медицинских средств, направленных на преодоление и/или ослабление недостатков в физическом и/или психическом развитии обучающихся с ЗПР.

Принципы коррекционной работы:

Принцип *приоритетности интересов* обучающегося определяет отношение работников организации, которые призваны оказывать каждому обучающемуся помощь в развитии с учетом его индивидуальных образовательных потребностей.

Принцип *системности* - обеспечивает единство всех элементов коррекционно-воспитательной работы: цели и задач, направлений осуществления и содержания, форм, методов и приемов организации, взаимодействия участников.

Принцип *непрерывности* обеспечивает проведение коррекционной работы на всем протяжении обучения школьников с учетом изменений в их личности.

Принцип *вариативности* предполагает создание вариативных программ коррекционной работы с обучающимся с учетом их особых образовательных потребностей и возможностей психофизического развития.

Принцип *комплексности* коррекционного воздействия предполагает необходимость всестороннего изучения обучающихся и предоставления квалифицированной помощи специалистов разного профиля с учетом их особых образовательных потребностей и

возможностей психофизического развития на основе использования всего многообразия методов, техник и приемов коррекционной работы.

Принцип *единства психолого-педагогических и медицинских средств*, обеспечивающий взаимодействие специалистов психолого-педагогического и медицинского блока в деятельности по комплексному решению задач коррекционно-воспитательной работы.

Принцип *сотрудничества с семьей* основан на признании семьи как важного участника коррекционной работы, оказывающего существенное влияние на процесс развития ребенка и успешность его интеграции в общество.

Коррекционная работа с обучающимися с ЗПР осуществляется в ходе всего учебно-образовательного процесса:

— через содержание и организацию образовательного процесса (индивидуальный и дифференцированный подход, несколько сниженный темп обучения, структурная упрощенность содержания, повторность в обучении, активность и сознательность в обучении);

— в рамках внеурочной деятельности в форме специально организованных индивидуальных и групповых занятий (психокоррекционные и логопедические занятия, занятия ритмикой);

— в рамках психологического и социально-педагогического сопровождения обучающихся.

Основными направлениями в коррекционной работе являются: коррекционная помощь в овладении базовым содержанием обучения; развитие эмоционально-личностной сферы и коррекция ее недостатков; развитие познавательной деятельности и целенаправленное формирование высших психических функций; формирование произвольной регуляции деятельности и поведения; коррекция нарушений устной и письменной речи; обеспечение ребенку успеха в различных видах деятельности с целью предупреждения негативного отношения к учёбе, ситуации школьного обучения в целом, повышения мотивации к школьному обучению.

Программа коррекционной работы на ступени начального общего образования обучающихся с ЗПР включает в себя взаимосвязанные направления, отражающие ее основное содержание:

1. *Диагностическая работа* обеспечивает выявление особенностей развития и здоровья обучающихся с ЗПР с целью создания благоприятных условий для овладения ими содержанием АООП НОО.

Проведение диагностической работы предполагает осуществление:

1) психолого-педагогического и медицинского обследования с целью выявления их особых образовательных потребностей:

— развития познавательной сферы, специфических трудностей в овладении содержанием образования и потенциальных возможностей;

— развития эмоционально-волевой сферы и личностных особенностей обучающихся;

— определение социальной ситуации развития и условий семейного воспитания обучающегося;

2) мониторинга динамики развития обучающихся, их успешности в освоении АООП НОО;

3) анализа результатов обследования с целью проектирования и корректировки коррекционных мероприятий.

2. *Коррекционно-развивающая работа* обеспечивает организацию мероприятий, способствующих личностному развитию учащихся, коррекции недостатков в психофизическом развитии и освоению ими содержания образования.

КОРРЕКЦИОННО-РАЗВИВАЮЩАЯ РАБОТА ВКЛЮЧАЕТ:

— составление индивидуальной программы психологического сопровождения обучающегося (совместно с педагогами);

— формирование в классе психологического климата комфортного для всех обучающихся;

- организация внеурочной деятельности, направленной на развитие познавательных интересов учащихся, их общее социально-личностное развитие;
- разработка оптимальных для развития обучающихся с ЗПР групповых и индивидуальных коррекционных программ (методик, методов и приёмов обучения) в соответствии с их особыми образовательными потребностями;
- организацию и проведение специалистами индивидуальных и групповых занятий по психокоррекции, необходимых для преодоления нарушений развития обучающихся;
- развитие эмоционально-волевой и личностной сферы обучающегося и коррекцию его поведения;
- социальное сопровождение обучающегося в случае неблагоприятных условий жизни при психотравмирующих обстоятельствах.

3. *Консультативная работа* обеспечивает непрерывность специального сопровождения обучающихся с ЗПР в освоении АООП НОО, консультирование специалистов, работающих с детьми, их семей по вопросам реализации дифференцированных психолого-педагогических условий обучения, воспитания, коррекции, развития и социализации обучающихся с ЗПР.

КОНСУЛЬТАТИВНАЯ РАБОТА ВКЛЮЧАЕТ:

- психолого-педагогическое консультирование педагогов по решению проблем в развитии и обучении, поведении и межличностном взаимодействии конкретных обучающихся;
- консультативную помощь семье в вопросах решения конкретных вопросов воспитания и оказания возможной помощи обучающимся в освоении общеобразовательной программы.

1. *Информационно-просветительская работа* предполагает осуществление разъяснительной деятельности в отношении педагогов и родителей по вопросам, связанным с особенностями осуществления процесса обучения и воспитания обучающихся с ЗПР, взаимодействия с педагогами и сверстниками, их родителями (законными представителями) и др.

ИНФОРМАЦИОННО-ПРОСВЕТИТЕЛЬСКАЯ РАБОТА ВКЛЮЧАЕТ:

- проведение тематических выступлений для педагогов и родителей по разъяснению индивидуально-типологических особенностей различных категорий обучающихся;
- оформление информационных стендов, печатных и других материалов;
- психологическое просвещение педагогов с целью повышения их психологической компетентности;
- психологическое просвещение родителей с целью формирования у них элементарной психолого-психологической компетентности.

Программа коррекционной работы может предусматривать индивидуализацию специального сопровождения обучающегося с ЗПР.

При возникновении трудностей в освоении обучающимся с ЗПР содержания АООП НОО педагоги, осуществляющие психолого-педагогическое сопровождение, должны оперативно дополнить структуру программы коррекционной работы соответствующим направлением работы, которое будет сохранять свою актуальность до момента преодоления возникших затруднений. В случае нарастания значительных стойких затруднений в обучении, взаимодействии с учителями и обучающимися школы (класса) обучающийся с ЗПР направляется на комплексное психолого-медико-педагогическое обследование с целью выработки рекомендаций по его дальнейшему обучению.

Психолого-педагогическое сопровождение обучающихся с ЗПР осуществляют специалисты: учитель-дефектолог, учитель-логопед, педагог-психолог, имеющий соответствующую профильную подготовку, социальный педагог, педагог дополнительного образования.

Основными механизмами реализации программы коррекционной работы являются оптимально выстроенное взаимодействие специалистов Организации, обеспечивающее комплексное, системное сопровождение образовательного процесса, и социальное

партнерство, предполагающее профессиональное взаимодействие Организации с внешними ресурсами (организациями различных ведомств, другими институтами общества).

Взаимодействие специалистов Организации предусматривает:

многоаспектный анализ психофизического развития обучающего с ЗПР;

комплексный подход к диагностике, определению и решению проблем обучающегося с ЗПР, к предоставлению ему квалифицированной помощи с учетом уровня психического развития;

разработку индивидуальных образовательных маршрутов обучающихся с ЗПР.

Социальное партнерство предусматривает:

сотрудничество с образовательными организациями и другими ведомствами по вопросам преимущественности обучения, развития, социализации, здоровьесбережения обучающихся с ЗПР;

сотрудничество со средствами массовой информации;

сотрудничество с родительской общественностью.

Программа коррекционной работы содержит: цель, задачи, программы коррекционных курсов, систему комплексного психолого-педагогического обследования обучающихся, основные направления (диагностическое, коррекционно-развивающее, консультативное, информационно-просветительское), описание специальных условий обучения и воспитания обучающихся с ЗПР, планируемые результаты освоения программы коррекционной работы, механизмы реализации программы.

Программа коррекционно-развивающей области

«Курс коррекционно-развивающих занятий с учителем-логопедом»

Курс является обязательным для реализации АООП НОО для обучающихся с ЗПР (вариант 7.2). Он направлен на коррекцию различных недостатков речевого развития у школьников, получающих образование в соответствии с требованиями ФГОС НОО обучающихся с ОВЗ и АООП НОО обучающихся с ОВЗ (вариант 7.2). Логопедическая работа с обучающимися нацелена на удовлетворение их особых образовательных потребностей, обозначенных в указанных документах.

Общая цель максимальная коррекция дефектов устной речи и письменной речи учащегося, способствующей успешной адаптации в учебной деятельности и дальнейшей социализации ребенка, повышение речевой активности ребенка в процессе общения, восполнение пробелов в знаниях у обучающихся 1- 4 классов.

Реализация программы способствует выравниванию в соответствии с возрастными требованиями состояния развития речевой системы (устной и письменной), а также психофизических процессов у детей с нарушениями устной и письменной речи, имеющих нарушения зрения, что необходимо для их всестороннего гармоничного развития, достаточного восстановления коммуникативной функции языка и успеваемости в общеобразовательной школе.

Задачи:

1. Развитие речевой деятельности.
2. Формирование коммуникативных навыков.
3. Расширение представлений об окружающей действительности.
4. Формирование и развитие различных видов устной речи (разговорно-диалогической, описательно-повествовательной).
5. Обогащение и развитие словаря.
6. Уточнение значения слова.
7. Развитие лексической системности.
8. Формирование семантических полей.
9. Коррекция индивидуальных пробелов в знаниях.

Общая характеристика учебного предмета

Содержание курса является базой для усвоения общих языковых и речевых закономерностей в начальной и основной школе, представляет собой значимое звено в

системе непрерывного изучения родного языка. Специфика курса заключается в его тесной взаимосвязи со всеми учебными предметами, особенно с русским языком и литературным чтением. Эти два предмета представляют собой единую образовательную область, в которой изучение русского языка сочетается с обучением чтению и первоначальным литературным образованием.

Содержание работы по данной рабочей программе тесно связано с содержанием школьной программы по русскому языку и чтению. Содержание коррекционной работы условно делится на несколько этапов. Этапы коррекционного обучения, темы логопедических занятий или количество часов для повторения, могут быть изменены, если это необходимо для данной группы учащихся.

Перед началом логопедической работы организуется проведение обследования. При обследовании выявляется какой из компонентов языковой системы нарушен.

Результаты обследования отражаются в специально разработанной речевой карте. Исходя из результатов обследования, планируется дальнейшая коррекционная работа. Логопедическая работа должна начинаться как можно раньше, быть чётко спланирована и организована, должна носить не только коррекционный, но и предупреждающий вторичные дефекты характер.

Коррекционная работа делится на два этапа:

Подготовительный этап (1 и 1 дополнительный классы):

Цель: развитие и совершенствование сенсомоторных функций, психологических предпосылок и коммуникативной готовности к обучению.

I этап:

- коррекция дефектов произношения;
- формирование полноценных фонетических представлений (на базе развития фонематического восприятия) и совершенствование звуковых обобщений в процессе упражнений в звуковом анализе и синтезе.

II этап:

- уточнение значений имеющихся у детей слов и дальнейшее обогащение словарного запаса
- путём накопления новых слов, относящихся к различным частям речи;
- за счёт развития у детей умения активно пользоваться различными способами словообразования;
- уточнение, развитие и совершенствование грамматического оформления речи.

III этап:

- совершенствование предложений различных синтаксических конструкций, различных видов текстов;

Основной этап (2-4 классы). Коррекционная работа ведётся в трёх основных направлениях:

1. На фонетическом уровне;
2. На лексико - грамматическом уровне;
3. На синтаксическом уровне.

1. Коррекционная работа на фонетическом уровне:

- коррекция дефектов произношения;
- формирование полноценных фонетических представлений на базе развития фонематического восприятия, совершенствование звуковых обобщений в процессе упражнений в звуковом анализе и синтезе.

2. Коррекционная работа на лексико-грамматическом уровне:

Уточнение значений имеющихся в словарном запасе детей слов; дальнейшее обогащение словарного запаса путём накопления новых слов, относящихся к различным частям речи, формирования представлений о морфологических элементах слова, навыков морфемного анализа и синтеза слов.

3. Коррекционная работа на синтаксическом уровне:

Уточнение, развитие, совершенствование грамматического оформления речи путем овладения моделями различных синтаксических конструкций. Развитие навыков самостоятельного высказывания, путем установления последовательности высказывания, отбора языковых средств, совершенствования навыка строить и перестраивать предложения по заданным образцам.

Программа рассчитана на 2 или 3 часа занятий (в зависимости от уровня нарушения речи учащегося), 33 учебных недели в 1 и 1 дополнительном классе, 2 часа при 34 неделях во 2 – 4 классах. Форма организации коррекционных занятий: индивидуальная и подгрупповая.

Длительность коррекционно-развивающих групповых занятий растет постепенно: 25-30 минут в 1 и 1 дополнительном классах, и 40 минут, начиная со 2 класса. Длительность индивидуальных занятий – 15-20 минут.

Планируемые результаты освоения курса «Курс коррекционно-развивающих занятий с учителем-логопедом»

Разнообразие недостатков речи у обучающихся с ЗПР, различия индивидуального компенсаторного потенциала, социально-средовых условий их воспитания не позволяет ожидать одинаковых результатов в успешности освоения курса.

Вместе с тем можно обозначить целевые ориентиры, которые учитель-логопед пытается достичь. Желательны следующие результаты логопедической работы.

В области лексической стороны речи: 1. возможность объяснять значение слов разных грамматических категорий (предметы, действия, признаки) в прослушанных текстах и дискурсах (в рамках программных требований), дифференцировать грамматическую категорию (подбором вопроса); 2. умение называть синонимы и антонимы; 3. использование житейских обобщений (посуда, одежда и пр.) в речи и возможность конкретизировать названия предметов, входящих в обобщенные группы.

В области звуко-слогового и звукобуквенного анализа и синтеза: 1. правильное произношение звуков родного языка как изолированно, так и в различных языковых единицах (словах, слогах, словах различной звуко-слоговой сложности, предложениях, связных высказываниях); 2. умение дифференцировать в произношении и восприятии гласных и согласных, твердых и мягких, звонких и глухих, свистящих и шипящих звуков; 3. наличие умений проводить звуко-слоговой анализ и синтез (умение выделять звук из языковых единиц (слогов, слов) различной фонетической структуры, определять его место в слоге или слове; определять последовательность звуков в слове; составлять слоги и слова из предлагаемых звуков; устанавливать различия в звуко-слоговой структуре слов).

В области грамматического строя речи: 1. минимизация аграмматизмов в свободных высказываниях; 2. образование существительных от глаголов, притяжательных прилагательных от существительных; 3. умение пользоваться префиксальным и суффиксальным способами словообразования (уменьшительные и увеличительные суффиксы).

В области связной речи: 1. обращаться к сверстнику, учителю с понятным и грамматически оформленным высказыванием; 2. использовать формулы речевого этикета в диалоге; 3. умение составлять связное высказывание (пересказ, рассказ по картинке).

«Курс коррекционно-развивающих занятий с учителем-дефектологом»

Курс является обязательным для реализации АООП НОО для обучающихся с ЗПР (вариант 7.2). Он направлен на коррекцию различных недостатков развития у школьников, получающих образование в соответствии с требованиями ФГОС НОО обучающихся с ОВЗ и АООП НОО обучающихся с ОВЗ (вариант 7.2).

Дефектологическое сопровождение направлено на создание благоприятных условий для развития у ребёнка эмоционального и интеллектуального потенциала, для формирования продуктивных видов деятельности, коммуникативных навыков в различных ситуациях

взаимодействия со сверстниками и взрослыми. Всё вышеперечисленное определяет, насколько успешно ребёнок сможет адаптироваться в школе.

Организованные коррекционные занятия направлены на компенсацию недостатков развития детей, восполнение пробелов предшествующего обучения, преодоление негативных особенностей эмоционально-личностной сферы, нормализацию и совершенствование учебной деятельности, повышение самооценки, работоспособности, активной познавательной деятельности.

Цель коррекционно-педагогической работы заключается в применении разных форм взаимодействия с обучающимися, направленных на преодоление или ослабление проблем в познавательном и эмоциональном развитии, гармонизацию личности и межличностных отношений, коррекцию недостатков саморегуляции, формирование учебной мотивации.

В соответствии с особыми образовательными потребностями детей с ЗПР определяются общие **задачи курса**:

- формирование осознанной саморегуляции познавательной деятельности и поведения – способности к самостоятельной организации собственной деятельности;
- совершенствование познавательной деятельности как основы компенсации, коррекции и профилактики вторичных нарушений психологического развития, коррекция индивидуальных пробелов в знаниях;
- стимулирование познавательной активности, интереса к себе, окружающему предметному и социальному миру и осознанию имеющихся трудностей, формирование школьной мотивации;
- освоение социально одобряемых норм поведения, противодействие закреплению дезадаптивных черт и отклонений в формировании личности;
- компенсация эмоционального неблагополучия, развитие самосознания;
- освоение и отработка средств коммуникации, приемов конструктивного взаимодействия со сверстниками и взрослыми;
- содействие становлению сферы жизненной компетенции и преодолению различных дисфункций, а также достижению личностных и метапредметных результатов образования.

Содержание планирования коррекционно-развивающей работы определяют следующие **принципы**:

- **Соблюдение интересов обучающегося.** Принцип определяет позицию специалиста, который призван решать проблему ребёнка с максимальной пользой и в интересах ребёнка.
- **Системность.** Принцип обеспечивает единство диагностики, коррекции и развития, т. е. системный подход к анализу особенностей развития и коррекции нарушений детей с ограниченными возможностями здоровья, а также всесторонний многоуровневый подход специалистов различного профиля, взаимодействие и согласованность их действий в решении проблем ребёнка; участие в данном процессе всех участников образовательного процесса.
- **Непрерывность.** Принцип гарантирует ребёнку и его родителям (законным представителям) непрерывность помощи до полного решения проблемы или определения подхода к её решению.
- **Вариативность.** Принцип предполагает создание вариативных условий для получения образования детьми, имеющими различные недостатки в физическом и (или) психическом развитии.
- **Рекомендательный характер оказания помощи.** Принцип обеспечивает соблюдение гарантированных законодательством прав родителей (законных представителей) детей с ограниченными возможностями здоровья выбирать формы получения детьми образования, образовательные учреждения, защищать законные права и интересы детей, включая обязательное согласование с родителями (законными представителями) вопроса о направлении (переводе) детей с ограниченными возможностями здоровья в специальные (коррекционные) образовательные учреждения (классы, группы).

Дефектологическая работа также ориентируется на основные дидактические принципы общей педагогики: научность, систематичность и последовательность, доступность и наглядность, учет возрастных и индивидуальных особенностей, формирование сознательности и активности ученика.

Общая характеристика и коррекционно-развивающее значение программы

Общеизвестные недостатки детей с ЗПР в саморегуляции, мыслительных операциях, мотивационных искажениях, эмоциональных проблемах, личностной незрелости, речевых трудностях, а также многочисленных разнообразных нарушениях и/или дефиците развития психофизических функций (неспецифические дисфункции), в значительной мере препятствуют формированию учебной деятельности и достижению требуемых результатов образования.

Среди причин возникновения ЗПР могут фигурировать органическая и/или функциональная недостаточность центральной нервной системы, конституциональные факторы, хронические соматические заболевания, неблагоприятные условия воспитания, психическая и социальная депривация. Подобное разнообразие этиологических факторов обуславливает значительный диапазон выраженности нарушений — от состояний, приближающихся к уровню возрастной нормы, до состояний, требующих отграничения от умственной отсталости.

Коррекционно-развивающие занятия позволяют повысить интерес и мотивацию к учению, обеспечивают условия для социального и личностного развития, способствуют профилактике школьной дезадаптации и отклонений в формировании личности, помогают лучшему усвоению учебной информации.

Данная программа реализуется на протяжении всего периода начального образования и позволяет стимулировать сенсорно-перцептивные, мнемические и интеллектуальные процессы, последовательно и постепенно преодолевать разнообразные трудности обучения и коммуникации, повышать адекватность оценки собственных возможностей, формировать сферу жизненной компетенции обучающегося с ЗПР.

Программа дефектологического сопровождения включает в себя несколько модулей, которые могут корректироваться, учитывая особые образовательные потребности обучающихся с ОВЗ.

Вся программа ориентировочно состоит из следующих разделов:

1. **диагностика и развитие познавательной сферы и целенаправленное формирование высших психических функций** (формирование учебной мотивации, активизация сенсорно-перцептивной, мнемической и мыслительной деятельности, развития пространственно-временных представлений);

2. **диагностика и развитие эмоционально-личностной сферы и коррекция ее недостатков** (гармонизация психоэмоционального состояния, формирование позитивного отношения к своему «Я», повышение уверенности в себе, развитие самостоятельности, формирование навыков самоконтроля, создание ситуации успешной деятельности);

3. **диагностика и развитие коммуникативной сферы и социальная интеграция** (развитие способности к эмпатии, сопереживанию);

4. **формирование продуктивных видов взаимодействия с окружающими** (в семье, классе), повышение социального статуса обучающегося в коллективе, формирование и развитие навыков социального поведения (формирование правил и норм поведения в группе, адекватное понимание социальных ролей в значимых ситуациях);

5. **формирование произвольной регуляции деятельности и поведения** (развитие произвольной регуляции деятельности и поведения, формирование способности к планированию и контролю).

Индивидуальная диагностика уровней сформированности произвольной регуляции, познавательной деятельности, речевого развития, а также основных дисфункций и эмоциональных проблем проводится педагогом-психологом, учителем-дефектологом и

учителем-логопедом в первой и четвертой четверти. На каждый вид диагностики отводится 1-3 занятия, в зависимости от возможностей ребёнка.

Ведущими, «сквозными» направлениями в дефектологической работе являются формирование системы произвольной регуляции и максимально возможное для имеющегося нарушения совершенствование познавательной деятельности, поскольку отсутствие существенного повышения их уровня не позволит обучающимся успешно обучаться по учебным предметам и получить цензовое образование. Вместе с тем для значительной части обучающихся с ЗПР типичны проблемы коммуникации, мотивационные дефициты, эмоциональная дисрегуляция. В этих случаях обучающийся не прилагает необходимых усилий на занятиях по развитию познавательной сферы, логопедических занятиях, и они не приносят ожидаемой пользы. Рабочей задачей педагога-психолога является формирование положительного отношения к внеучебным занятиям. Именно поэтому входящие в программу модули должны быть вариативными.

Значение курса в общей системе коррекционно-развивающей работы

Психологические особенности обучающихся с ЗПР, многократно описанные в литературе и перечисленные в ПрАООП, существенно затрудняют достижение ими планируемых результатов НОО. Коррекционно-развивающие занятия, реализуемые во внеурочной деятельности, будут способствовать уменьшению различных дезадаптирующих проявлений и, соответственно, детских трудностей.

Курс полезен для освоения всех предметных областей, поскольку недостатки со стороны основных познавательных процессов, саморегуляции, адаптивности, а также несформированность школьной мотивации и (или) мотивационные искажения препятствуют успешному обучению даже в специально созданных условиях.

Участие ребенка в коррекционно-развивающих занятиях способствует уменьшению эмоциональной напряженности, недостатков саморегуляции, повышает общий уровень сформированности учебно-познавательной деятельности, что благотворно влияет на мотивацию учения.

У обучающихся с ЗПР обычно наблюдаются различные нарушения и/или дефициты развития психофизических функций (внимания, мелкой ручной моторики, зрительно-пространственных представлений, фонематических процессов и проч.), которые мешают овладению содержанием учебных предметов. Упражнения, способствующие преодолению вышеперечисленных дисфункций, включаются в работу по коррекции и развитию познавательной сферы обучающихся.

Важнейшее и системообразующее значение имеет модуль, направленный на **формирование и совершенствование произвольной регуляции**. Формирование этой способности предлагается рассматривать как приоритетную задачу не только обсуждаемого курса, но и психолого-педагогического сопровождения образовательного процесса в целом. Модуль, решающий эту задачу, является частью комплексной программы по формированию осознанной регуляции познавательной деятельности и поэтапно осуществляется на протяжении практически всех лет обучения с постепенным наращиванием требований к самостоятельной организации деятельности и контролю результатов.

Работа над совершенствованием произвольной регуляции проводится в ходе реализации ЛЮБОГО модуля. У обучающихся по варианту 7.2 присуще неумение подчинять свою деятельность поставленной задаче, несформированность навыков мысленного планирования деятельности, самоконтроля, неадекватная самооценка, эмоциональная нестабильность и соответствующие трудности межличностных отношений, неспособность осознавать свою ответственность и другая дезадаптирующая симптоматика, на преодоление которой направлены различные модули рабочей программы, чаще всего имеет в своей основе сложный комплекс причин. Целенаправленное формирование возможностей произвольной регуляции, обеспечение специальной помощи в осознании имеющихся трудностей, выполнение рекомендаций по реализации индивидуального подхода к обучающимся, способствуют постепенной коррекции имеющихся проблем обучения и поведения.

Однако не только дефицит осознанной регуляции затрудняет усвоение учебного материала. У обучающихся по варианту 7.2 недостаточны мыслительные операции и действия (анализ, синтез, сравнение, обобщение, абстрагирование, действия классификации, сериации и проч.), что затрудняет усвоение всех учебных предметов. Ежегодно включаемый в программу модуль, направленный на активизацию познавательной деятельности, ставит задачу формирования ее операционального состава. Вместе с тем коррекционно-развивающая работа с обучающимся должна способствовать улучшению познавательной деятельности, результатом которой, как известно, является не только усвоение учебного материала, но и совершенствование сферы жизненной компетенции (продуктивная ориентировка в окружающем предметном и социальном мире).

Учитель-дефектолог в ходе реализации данной программы учитывает рекомендации учителя класса, касающиеся необходимости усиленной работы с конкретными обучающимися над ликвидацией пробелов предшествующего обучения и профилактики отставания при усвоении нового материала.

Трудности овладения письмом определяются недостатками со стороны фонематического восприятия, зрительно-моторной координации, мелкой моторики, слуховой памяти, а также организации и контроля деятельности. Существенное значение имеют и патофизиологически обусловленные недостатки произвольного внимания, приводящие к большому количеству ошибок (письмо слов, предложений, текстов). Общее отставание темпов становления познавательной деятельности препятствует сознательному усвоению и использованию разнообразных многочисленных правил, а легкие проявления системного недоразвития речи затрудняют как понимание, так и самостоятельное употребление слов. Поэтому обучающиеся с ЗПР преимущественно не любят учебный предмет «Русский язык» и обнаруживают наибольшие трудности в усвоении его содержания.

Преодолению перечисленных трудностей способствуют упражнения на развитие произвольной регуляции (ориентировку на листе тетради, слуховое сосредоточение, удержание зрительного внимания и т.п.). Предусматриваются задания, направленные на улучшение сформированности словесного опосредствования деятельности и поведения, для чего используются упражнения на вербальное обозначение сходства и различия, активизацию самостоятельного устного высказывания и пр.

Трудности овладения математикой в значительной мере сопряжены с недостатками пространственных и квазипространственных представлений, соответственно, разделы работы по их коррекции являются необходимыми и способствующими усвоению математических знаний, в первую очередь основ геометрии.

Ошибки при решении математических примеров обусловлены в первую очередь колебаниями внимания и несформированностью действий контроля. Упражнения для улучшения контроля (из модуля по совершенствованию произвольной регуляции), психотехнические упражнения (задания на концентрацию, переключение внимания, удержание числовой информации) способствуют минимизации подобных ошибок.

Для большинства обучающихся с ЗПР типичны серьезные трудности в решении арифметических задач. С одной стороны, их вызывают недостатки словарного запаса, плохое понимание слов, входящих в условие задачи, что предполагает соответствующую работу учителя-логопеда. С другой стороны, ведущую роль играет недостаточная сформированность мыслительных операций, действий логического мышления, трудности мысленного представления объектов и оперирования ими. Модуль по активизации познавательной деятельности, включающий постепенно усложняющиеся упражнения, направлен на улучшение аналитико-синтетических возможностей, формирование базовых операций логического мышления.

Эффективное (быстрое и правильное) решение любой арифметической задачи предполагает отнесение ее к определенному типу, для которого установлен алгоритм решения. Однако, как уже было сказано, обучающиеся с ЗПР из-за замедленного темпа совершенствования познавательной деятельности еще не могут эффективно использовать

алгоритмы решений в умственном плане. Они должны быть представлены детям в образных формах (модель, схема), с четким выделением последовательности решения. В связи с этим в коррекционно-развивающие занятия постепенно включаются упражнения, идентичные решению арифметических задач, в качестве средства выполнения которых может использоваться как словесное правило, так и наглядная модель.

Трудности овладения знаниями по предмету «Окружающий мир» обычно проявляются в меньшей мере. Обучение этому учебному предмету затрудняет недостаточный интерес к предметному и социальному миру, малый объем знаний, низкая познавательная активность и трудности самоорганизации о преодолении которых уже говорилось ранее. Значение имеют и задания, направленные на усвоение пространственных представлений, выделение ориентиров.

Благодаря коррекционно-развивающим занятиям облегчается овладение предметами «Технология», «Изобразительное искусство», «Физическая культура» (за счет совершенствования моторики, навыков самоорганизации и т.д.).

Некоторые модули курса влияют на учебную успешность опосредованно, за счет улучшения общего психологического состояния обучающихся, повышения их эмоциональной устойчивости, коммуникативной успешности.

Данная программа, составляет значительную часть содержания программы коррекционной работы, направленной на преодоление недостатков развития. Наиболее велика его роль в подготовке базы для успешной социализации, формировании сферы жизненной компетенции.

Эффективность коррекционно-развивающих занятий может быть достигнута только при обеспечении соблюдения принципа комплексности, когда реализуется тесное взаимодействие учителя-дефектолога с учителем, учителем-логопедом, с психологом, родителями и другими потенциальными участниками сопровождения.

Место программы в учебном плане

Коррекционно-развивающая область, согласно требованиям Стандарта, является обязательной частью внеурочной деятельности и представлена фронтальными и индивидуальными коррекционно-развивающими занятиями (логопедическими) и ритмикой, направленными на коррекцию дефекта и формирование навыков адаптации личности в современных жизненных условиях. Коррекционно-развивающие занятия могут проводиться в индивидуальной и групповой форме и относятся к внеурочной деятельности.

Время, отведённое на внеурочную деятельность, не учитывается при определении максимально допустимой недельной нагрузки обучающихся. Распределение часов, предусмотренных на внеурочную деятельность, осуществляется следующим образом: недельная нагрузка — 10 ч, из них 7 ч отводится на реализацию коррекционно-развивающей области, 6 ч на проведение логопедических и коррекционных занятий.

Программа рассчитана на 2 часа занятий, 33 учебных недели в 1 и 1 дополнительном классе, 2 часа при 34 неделях во 2 – 4 классах. Длительность коррекционно-развивающих занятий растёт постепенно: 25-30 минут в 1 и 1 дополнительном классах, и 40 минут, начиная со 2 класса.

Содержание коррекционной работы учителя-дефектолога по направлениям

- I. Диагностика
- II. Сенсорное и сенсомоторное развитие
- III. Формирование пространственно-временных отношений
- IV. Формирование доступных представлений об окружающем мире и ориентации в среде, развитие связной речи
- V. Формирование необходимых для усвоения программного материала умений и навыков
- VI. Формирование функции программирования и контроля собственной деятельности
- VII. Совершенствование языкового анализа и синтеза
- VIII. Формирование математического анализа и синтеза
- IX. Итоговая диагностика

Исходя из особенностей ребенка, выделяется приоритетное направление работы с ним дефектолога (одно или несколько), которое служит основой для построения коррекционной программы

Способы оценки качества усвоения материала в целях прослеживания динамики развития:

- наблюдение в ходе занятий.
- проверочные задания по итогам каждого раздела изучаемого материала (слуховой диктант, тестовые задания, использование ИКТ)
- диагностические работы: первичная, промежуточная, итоговая.

«Курс коррекционно-развивающих занятий с педагогом-психологом»

Реализация коррекционно-развивающей области является обязательной составной частью комплексного сопровождения обучающихся с ЗПР. Курс «Коррекционно-развивающие занятия с педагогом психологом» направлен на исправление различных типичных недостатков психического (психологического) развития, которые в совокупности определяют наличие особых образовательных потребностей детей, относимых к этой группе. Представленная программа отражает содержание психокоррекционных занятий, подобранное с учетом перечисленных во ФГОС НОО обучающихся с ОВЗ и особых образовательных потребностей обучающихся с ЗПР получивших рекомендацию обучения по варианту 7.2.

Цель психокоррекционных занятий заключается в применении разных форм взаимодействия с обучающимися, направленных на преодоление или ослабление проблем в познавательном и эмоциональном развитии, гармонизацию личности и межличностных отношений, коррекцию недостатков саморегуляции, формирование учебной мотивации.

В соответствии с особыми образовательными потребностями детей с ЗПР обучающихся в 1 классе определяются **задачи курса:**

- способствовать психологической адаптации ребенка к школе за счет формирования основ саморегуляции, коррекции недостатков познавательной деятельности, уменьшения степени эмоционального неблагополучия, освоения приемов продуктивной коммуникации;
- создать условия для освоения правил поведения в школе, развития интереса к себе, одноклассникам, учителю, формировать навыки продуктивной коммуникации с одноклассниками, в том числе совместной деятельности с ними, что оптимизирует социальное взаимодействие обучающегося;
- корригировать типичные дисфункции: недостатки пространственно-временных представлений, в том числе препятствующих успешной ориентировке в здании школы, по дороге к ней, а также пониманию протяженности обозначаемых в речи временных периодов, несформированность произвольного контроля, трудности произвольной концентрации внимания, недостатки зрительно-моторной координации и пр.;
- корригировать недостатки перцептивных (отнесения к сенсорному эталону, перцептивного моделирования-конструирования) и мыслительных (анализ, синтез, сравнение, обобщение, абстрагирование, классификация, сериация) операций и действий, обучать использованию знаково-символических средств для организации познавательной деятельности;
- содействовать развитию сферы жизненной компетенции, достижению личностных и метапредметных результатов образования, обозначенных в рабочих программах учебных предметов для первого класса.

Общая характеристика и коррекционно-развивающее значение курса

Включение курса «Коррекционно-развивающие занятия с педагогом-психологом» в качестве обязательного для всех получающих образование по варианту 7.2 является ценным нововведением в содержание образования младших школьников указанной группы. Общеизвестные недостатки их саморегуляции, мыслительных операций, мотивационные искажения, эмоциональные проблемы, личностная незрелость, речевые трудности, а также

многочисленные разнообразные нарушения и/или дефициты развития психофизических функций (неспецифические дисфункции), в значительной мере препятствуют формированию учебной деятельности и достижению требуемых результатов образования.

Программа «Коррекционно-развивающие занятия с педагогом-психологом» составлена по модульному принципу.

Важнейшее значение для выбора предлагаемого содержания курса имели труды психологов, непосредственно работающих по проблеме коррекции задержки психического развития (Н.В. Бабкина, А.А. Гостар, Е.Л. Инденбаум, А.Н. Косымова, Е.А. Медведева, Н.Я. Семаго и др.). Их развивающие программы (или фрагменты из них) включены в курс «Коррекционно-развивающие занятия с педагогом-психологом» с учетом возможностей групповой формы работы, требований АООП к организации учебного процесса.

В некоторые разделы включены материалы из опубликованных методических работ известных детских психологов (Л.А. Венгер, А.Л. Венгер, В.В. Брофман, К.Н. Поливанова, Е.О. Смирнова и др.). Представленный в них теоретически обоснованный опыт коррекции недостатков познавательного, эмоционального и личностного развития старших дошкольников и младших школьников адаптирован в соответствии с возможностями обучающихся с ЗПР.

Психокоррекционные занятия позволяют повысить интерес и мотивацию к учению, обеспечивают условия для социального и личностного развития, способствуют профилактике школьной дезадаптации и отклонений в формировании личности, помогают лучшему усвоению учебной информации.

Курс «Коррекционно-развивающие занятия с педагогом-психологом» реализуется на протяжении всего периода начального образования и позволяет стимулировать сенсорно-перцептивные, мнемические и интеллектуальные процессы, последовательно и постепенно преодолевать разнообразные трудности обучения и коммуникации, повышать адекватность оценки собственных возможностей, формировать сферу жизненной компетенции обучающегося с ЗПР.

Программа составлена исходя из психофизических особенностей обучающихся с ЗПР, определяемых на основании рекомендаций психолого-педагогической комиссии (ППК) и индивидуальной программы реабилитации/абилитации инвалида (ИПРА).

Курс «Коррекционно-развивающие занятия с педагогом-психологом» состоит из следующих разделов:

– **диагностика и развитие познавательной сферы и целенаправленное формирование высших психических функций** (формирование учебной мотивации, активизация сенсорно-перцептивной, мнемической и мыслительной деятельности, развития пространственно-временных представлений);

– **диагностика и развитие эмоционально-личностной сферы и коррекция ее недостатков** (гармонизация психоэмоционального состояния, формирование позитивного отношения к своему «Я», повышение уверенности в себе, развитие самостоятельности, формирование навыков самоконтроля, создание ситуации успешной деятельности);

– **диагностика и развитие коммуникативной сферы и социальная интеграция** (развитие способности к эмпатии, сопереживанию);

– **формирование продуктивных видов взаимодействия с окружающими** (в семье, классе), **повышение социального статуса обучающегося в коллективе, формирование и развитие навыков социального поведения** (формирование правил и норм поведения в группе, адекватное понимание социальных ролей в значимых ситуациях);

– **формирование произвольной регуляции деятельности и поведения** (развитие произвольной регуляции деятельности и поведения, формирование способности к планированию и контролю).

Ведущими, «сквозными» направлениями в психокоррекционной работе являются формирование системы произвольной регуляции и максимально возможное для имеющегося нарушения совершенствование познавательной деятельности, поскольку отсутствие

существенного повышения их уровня не позволит обучающимся успешно обучаться по учебным предметам и получить цензовое образование. Вместе с тем для значительной части обучающихся с ЗПР типичны проблемы коммуникации, мотивационные дефициты, эмоциональная дисрегуляция. В этих случаях обучающийся не прилагает необходимых усилий на занятиях по развитию познавательной сферы, логопедических занятиях, и они не приносят ожидаемой пользы. Именно поэтому входящие в курс модули должны быть вариативными.

Значение курса в общей системе коррекционно-развивающей работы

Коррекционно-развивающие занятия, реализуемые во внеурочной деятельности, будут способствовать уменьшению различных дезадаптирующих проявлений и, соответственно, детских трудностей.

Участие ребенка в психокоррекционных занятиях способствует уменьшению эмоциональной напряженности, недостатков саморегуляции, повышает общий уровень сформированности учебно-познавательной деятельности, что благотворно влияет на мотивацию учения.

У обучающихся с ЗПР обычно наблюдаются различные нарушения и/или дефициты развития психофизических функций (внимания, мелкой ручной моторики, зрительно-пространственных представлений, фонематических процессов и проч.), которые мешают овладению содержанием учебных предметов. Упражнения, способствующие преодолению вышеперечисленных дисфункций, включаются в работу по коррекции и развитию познавательной сферы обучающихся.

У обучающихся с РАС наблюдаются различные нарушения и/или дефициты развития психофизических функций (внимания, мелкой ручной моторики, зрительно-пространственных представлений, фонематических процессов и проч.), которые мешают овладению содержанием учебных предметов. Упражнения, способствующие преодолению вышеперечисленных дисфункций, включаются в работу по коррекции и развитию познавательной сферы обучающихся. Также для обучающихся необходимы занятия по формированию позитивного опыта и навыков межличностного взаимодействия; развитие навыков «простраивания» адекватных поведенческих стратегий; социализация в обществе.

Важнейшее и системообразующее значение имеет модуль, направленный на формирование и совершенствование произвольной регуляции. Формирование этой способности предлагается рассматривать как приоритетную задачу не только обсуждаемого курса, но и психолого-педагогического сопровождения образовательного процесса в целом. Модуль, решающий эту задачу, является частью комплексной программы по формированию осознанной регуляции познавательной деятельности и поэтапно осуществляется на протяжении практически всех лет обучения с постепенным наращиванием требований к самостоятельной организации деятельности и контролю результатов.

Работа над совершенствованием произвольной регуляции проводится в ходе реализации любого модуля. Неумение подчинять свою деятельность поставленной задаче, несформированность навыков мысленного планирования деятельности, самоконтроля, неадекватная самооценка, эмоциональная нестабильность и соответствующие трудности межличностных отношений, неспособность осознавать свою ответственность и другая дезадаптирующая симптоматика, на преодоление которой направлены различные модули курса «Коррекционно-развивающие занятия с педагогом-психологом» чаще всего имеет в своей основе сложный комплекс причин. Психолог должен отчетливо понимать, что целенаправленное формирование возможностей произвольной регуляции, обеспечение специальной помощи в осознании имеющихся трудностей, выполнение рекомендаций по реализации индивидуального подхода к обучающимся, способствуют постепенной коррекции имеющихся проблем обучения и поведения.

Однако не только дефицит осознанной регуляции затрудняет усвоение учебного материала. У обучающихся по варианту 7.2 недостаточны мыслительные операции и действия (анализ, синтез, сравнение, обобщение, абстрагирование, действия классификации, сериации и

проч.), что затрудняет усвоение всех учебных предметов. Ежегодно включаемый в программу модуль, направленный на активизацию познавательной деятельности, ставит задачу формирования ее операционального состава. Вместе с тем любая психокоррекционная работа с ребенком должна способствовать улучшению познавательной деятельности, результатом которой, как известно, является не только усвоение учебного материала, но и совершенствование сферы жизненной компетенции (продуктивная ориентировка в окружающем предметном и социальном мире).

Особое значение имеет тесная связь логопедических и психокоррекционных занятий, а также сопряженность с содержанием изучаемых учебных предметов.

Преодолению перечисленных трудностей способствуют упражнения на развитие произвольной регуляции (ориентировку на листе тетради, слуховое сосредоточение, удержание зрительного внимания и т.п.). Предусматриваются задания, направленные на улучшение сформированности словесного опосредствования деятельности и поведения, для чего используются упражнения на вербальное обозначение сходства и различия, активизацию самостоятельного устного высказывания и пр. Предполагается, что умения, приобретаемые на психокоррекционных занятиях, будут перенесены на программный материал предметной области «Филология».

Трудности овладения математикой в значительной мере сопряжены с недостатками пространственных и квазипространственных представлений, соответственно, разделы работы по их коррекции являются необходимыми и способствующими усвоению математических знаний, в первую очередь основ геометрии.

Ошибки при решении математических примеров обусловлены в первую очередь колебаниями внимания и несформированностью действий контроля. Упражнения для улучшения контроля (из модуля по совершенствованию произвольной регуляции), психотехнические упражнения (задания на концентрацию, переключение внимания, удержание числовой информации) способствуют минимизации подобных ошибок⁷.

Для большинства обучающихся с ЗПР типичны серьезные трудности в решении арифметических задач. С одной стороны, их вызывают недостатки словарного запаса, плохое понимание слов, входящих в условие задачи, что предполагает соответствующую работу учителя-логопеда. С другой стороны, ведущую роль играет недостаточная сформированность мыслительных операций, действий логического мышления, трудности мысленного представления объектов и оперирования ими. Модуль по активизации познавательной деятельности, включающий постепенно усложняющиеся упражнения, направлен на улучшение аналитико-синтетических возможностей, формирование базовых операций логического мышления.

В курс «Коррекционно-развивающие занятия с педагогом-психологом» постепенно включаются упражнения, психологически идентичные решению арифметических задач, в качестве средства выполнения которых может использоваться как словесное правило, так и наглядная модель.

В первом классе на психокоррекционных занятиях реализуются модули, направленные на расширение знаний ребенка об окружающей предметной и социальной действительности (адаптационный модуль, модуль, направленный на развитие интереса к себе). Значение имеют и задания, направленные на усвоение пространственных представлений, выделение ориентиров.

Эффективность психокоррекционных занятий может быть достигнута только при обеспечении соблюдения принципа комплексности, когда реализуется тесное взаимодействие психолога с учителем, учителем-логопедом, учителем-дефектологом, родителями и другими потенциальными участниками сопровождения.

Место курса в учебном плане

Коррекционно-развивающая область, согласно требованиям Стандарта, является **обязательной частью внеурочной деятельности** и представлена фронтальными и индивидуальными коррекционно-развивающими занятиями (логопедическими и психокоррекционными) и ритмикой, направленными на коррекцию дефекта и формирование навыков адаптации личности в современных жизненных условиях. Коррекционно-развивающие занятия могут проводиться в индивидуальной и групповой форме и относятся к внеурочной деятельности.

Приведенная рабочая программа рассчитана на 33 часов (1 час занятий, 33 учебных недели).

Длительность коррекционно-развивающих занятий растет постепенно: с 25-30 минут в сентябре-октябре до 35 минут в ноябре-декабре и 40 минут, начиная со второго полугодия.

ОСНОВНОЕ СОДЕРЖАНИЕ КОРРЕКЦИОННОГО КУРСА

В соответствии с выделенными направлениями психокоррекционная работа в 1 классе может быть конкретизирована и представлена следующими вариативными модулями:

Адаптационный модуль «Мы теперь ученики» (принятие социальной роли школьника, ознакомление со школьными правилами).

Развитие познавательной сферы и целенаправленное формирование высших психических функций (модуль по активизации познавательной деятельности, модуль по развитию пространственно-временных представлений).

Формирование произвольной регуляции деятельности и поведения (модуль по развитию произвольной регуляции деятельности и поведения).

Развитие коммуникативной сферы и социальная интеграция (модуль по развитию способности к взаимодействию с одноклассниками).

Развитие эмоционально-личностной сферы и коррекция ее недостатков (модуль по формированию интереса к себе и позитивного самоотношения).

Коррекция индивидуальных пробелов в знаниях (модуль по совершенствованию познавательной деятельности на учебном материале).

В приведенное календарно-тематическое планирование включено содержание, которое может быть реализовано в ходе подгрупповых и групповых занятий.

Материально-техническое обеспечение

Для проведения психокоррекционных занятий необходимо оборудованное помещение, позволяющее детям выполнять задания и за партами (столами), и в движении. Необходимы:

- стимульный материал для подгрупповой диагностики (диагностические карточки, серии сюжетных картин и наборы картинок для выполнения классификации и пр.);

- демонстрационный материал – репродукции картин художников, дорожные знаки, макет часов со стрелками и т.п.;
- комплект аудиозаписей с музыкальными произведениями различного характера (бодрящими, успокаивающими, релаксирующими);
- доска с магнитными держателями;
- мультимедиапроектор и экран;
- переносные носители информации;
- наборы конструкторов (строительный материал разной формы и цвета);
- плоскостные крупные геометрические фигуры разной формы (мозаика);
- значительное количество расходного материала для изобразительной деятельности (гуашь, акварель, бумага форматов А3 и А4, баночки для воды, кисточки разной толщины), цветные карандаши и фломастеры;
- мягкие игрушки и куклы среднего размера, пальчиковые куклы;
- материал для лепки;
- защитные клеенки на столы;
- тетради для записей;

- индивидуальные полиуретановые коврики.

ПЛАНИРУЕМЫЕ РЕЗУЛЬТАТЫ ИЗУЧЕНИЯ КОРРЕКЦИОННОГО КУРСА

Оценка результатов опирается на следующие принципы:

- 1) дифференциации оценки достижений с учетом типологических и индивидуальных особенностей развития и особых образовательных потребностей обучающихся с ЗПР;
- 2) динамичности оценки достижений, предполагающей изучение изменений психического и социального развития, индивидуальных способностей и возможностей обучающихся с ЗПР и РАС;
- 3) единства параметров, критериев и инструментария оценки достижений в освоении содержания АООП НОО, что сможет обеспечить объективность оценки.

Результатом курса «Коррекционно-развивающие занятия с педагогом-психологом» в 1 классе должно явиться повышение степени социопсихологической адаптированности ребенка с ЗПР и расстройством аутистического спектра и, следовательно, достижение необходимого уровня адаптированности в школе.

В ходе реализации курса «Коррекционно-развивающие занятия с педагогом-психологом» достигаются личностные и метапредметные результаты образования, происходит совершенствование сферы жизненной компетенции. Оценка этих результатов проводится педагогом-психологом и экспертами (другими педагогами, работающими на классе, учителем-логопедом, родителями) в конце пятого года обучения (по завершению начального образования). Вместе с тем рекомендуется ежегодно отслеживать эффективность проводимой работы.

Критерии для оценки успешности освоения программы психокоррекционной работы первоклассниками составляются в соответствии с планируемыми результатами, приведенными в конце представленной рабочей программы.

Результаты формирования сферы жизненной компетенции проявляются в последовательном улучшении перечисленных ниже умений.

Развитие адекватных представлений о собственных возможностях проявляется в умениях:

- различать ситуации, в которых необходима посторонняя помощь для её разрешения, с ситуациями, в которых решение можно найти самому;
- обратиться к взрослому при затруднениях, сформулировать запрос о специальной помощи;
- использовать помощь взрослого для разрешения затруднения, давать адекватную обратную связь: понимаю или не понимаю;
- оценить успешность своей деятельности, адекватность поведения, объективную сложность задания и дать аналогичную оценку возможностям одноклассника.

Овладение социально-бытовыми умениями, используемыми в повседневной жизни проявляется:

- в участии в повседневной жизни класса, принятии на себя обязанностей наряду с другими детьми;
- в умении ориентироваться в пространстве школы и просить помощи в случае затруднений, ориентироваться в расписании занятий;
- в умении включаться в разнообразные повседневные школьные дела, принимать посильное участие, брать на себя ответственность;
- в стремлении участвовать в подготовке и проведении праздников дома и в школе.

Овладение навыками коммуникации и принятыми ритуалами социального взаимодействия проявляется:

- в расширении знаний правил коммуникации;
- в расширении и обогащении опыта коммуникации ребёнка в ближнем и дальнем окружении, расширении круга ситуаций, в которых обучающийся может использовать коммуникацию как средство достижения цели;

- в умении решать актуальные школьные и житейские задачи, используя коммуникацию как средство достижения цели (вербальную, невербальную);
- в умении начать и поддержать разговор, задать вопрос, выразить свои намерения, просьбу, пожелание, опасения, завершить разговор;
- в умении корректно выразить отказ и недовольство, благодарность, сочувствие и т.д.;
- в умении получать и уточнять информацию от собеседника;
- в освоении культурных форм выражения своих чувств.

Способность к осмыслению и дифференциации картины мира, ее пространственно-временной организации проявляется:

- в расширении представлений о целостной и подробной картине мира, упорядоченной в пространстве и времени, адекватных возрасту ребёнка;
- в умении накапливать личные впечатления, связанные с явлениями окружающего мира;
- в развитии любознательности, наблюдательности, способности замечать новое, задавать вопросы;
- в развитии активности во взаимодействии с миром, понимании собственной результативности;
- в умении передать свои впечатления, соображения, умозаключения так, чтобы быть понятым другим человеком;
- в умении принимать и включать в свой личный опыт жизненный опыт других людей;
- в способности взаимодействовать с другими людьми, умении делиться своими воспоминаниями, впечатлениями и планами.

Способность к осмыслению социального окружения, своего места в нем, принятие соответствующих возрасту ценностей и социальных ролей, проявляется:

- в знании правил поведения в разных социальных ситуациях с людьми разного статуса, с близкими в семье; с учителями и учениками в школе; со знакомыми и незнакомыми людьми;
- в освоении необходимых социальных ритуалов, умении адекватно использовать принятые социальные ритуалы, умении вступить в контакт и общаться в соответствии с возрастом, близостью и социальным статусом собеседника, умении корректно привлечь к себе внимание, отстраниться от нежелательного контакта, выразить свои чувства, отказ, недовольство, благодарность, сочувствие, намерение, просьбу, опасение и другие;
- в освоении возможностей и допустимых границ социальных контактов, выработки адекватной дистанции в зависимости от ситуации общения;
- в умении проявлять инициативу, корректно устанавливать и ограничивать контакт;
- в умении не быть назойливым в своих просьбах и требованиях, быть благодарным за проявление внимания и оказание помощи;
- в умении применять формы выражения своих чувств соответственно ситуации социального контакта;
- в выражении своих чувств соответственно ситуации социального контакта.

В соответствии с программой для перечисленных показателей рекомендовано использовать шкалу, понятную всем членам экспертной группы:

0 баллов – нет продвижения; 1 балл – минимальное продвижение; 2 балла – среднее продвижение; 3 балла – значительное продвижение.

Помимо формирования сферы жизненной компетенции по вышеперечисленным параметрам, постоянному **мониторингу** подлежат:

- уровень произвольной регуляции познавательной деятельности;
- общий уровень учебно-познавательной деятельности;
- качество учебных действий;
- способность к образно-символическому, знаковому опосредствованию деятельности;
- развитие пространственно-временных представлений;
- состояние зрительно-моторной координации;
- степень эмоционального благополучия ребенка;

- адекватность поведения (преодоление проявлений нарушений поведения);
- сформированность навыков деловой коммуникации;
- развитие самосознания: становление дифференцированной самооценки и адекватного уровня притязаний, адекватная самооценка коммуникативной успешности, позитивное самоотношение);
- развитие волевых качеств: способность преодолевать трудности;
- появление и закрепление основных психологических новообразований (эмоциональная децентрация, способность к сочувствию и соучастию, возможность позиционирования, проявления самостоятельности, ответственности, инициативы, возможность рефлексии и т.п.);
- овладение ритуалами социального взаимодействия;
- социометрический статус ребенка в классе и общий уровень социопсихологической адаптированности.

Средствами для решения задач мониторинга являются включенное (на психокоррекционных занятиях) и внешнее наблюдение, согласованная экспертная оценка, создание экспериментальных ситуаций, в том числе «естественный эксперимент»: участие в различных внеклассных мероприятиях, оценка, получаемая в ходе выполнения различных заданий и диагностических методик.

В случаях стойкого отсутствия положительной динамики, нарастании дезадаптации обучающегося при согласии родителей (законных представителей) необходимо направить на расширенное психолого-медико-педагогическое обследование для получения необходимой информации, позволяющей внести коррективы в организацию и содержание психокоррекционной работы.

Разнообразие психологических особенностей обучающихся с ЗПР, различия индивидуального компенсаторного потенциала, социально-средовых условий их воспитания не позволяет ожидать одинаковых результатов в успешности освоения курса «Коррекционно-развивающие занятия с педагогом-психологом». Вместе с тем можно обозначить целевые ориентиры, которых педагог-психолог пытается достичь. Желательны следующие результаты психокоррекционной работы.

В области адаптации обучающегося к школьным требованиям:

- позитивное отношение к посещению школы;
- соблюдение школьной дисциплины;
- ориентировка в пространстве класса и школьном здании;
- социально-нормативное обращение к педагогу;
- социально-нормативное поведение в общественных местах школы;
- формирование школьной мотивации.

В области развития произвольной регуляции деятельности и поведения:

- формирование осознания необходимости прилагать усилия для полноценного выполнения заданий;
- формирование дифференцированной самооценки (постарался-не постарался, справился – не справился);
- формирование умения составлять программу действий (возможно совместно со взрослым);
- формирование умения соотносить полученный результат с образцом, исправляя замеченные недочеты (у соседа, у себя);
- формирование способности задерживать непосредственные импульсивные реакции, действовать в плане заданного, не отвлекаясь на посторонние раздражители;
- способность относительно объективно оценивать достигнутый результат деятельности;
- способность давать словесный отчет о проделанной работе с помощью взрослого или по представленной взрослым схеме, по заданной последовательности;

- формирование способности к переносу полученных навыков на реальную учебную деятельность.

В области коррекции недостатков развития познавательной сферы и формирования высших психических функций:

- совершенствование мотивационно-целевой основы учебно-познавательной деятельности;
- улучшение качества понимания инструкции (с уточнением, но без наглядного показа), возможность осуществлять последовательные действия на основе словесной инструкции (графический диктант);
- способность ориентироваться в схеме тела, пространстве, используя графический план и на листе бумаги, понимать словесные обозначения пространства;
- называние пальцев рук и их взаиморасположения;
- способность ориентироваться во времени суток, соотносить собственную деятельность со временем, понимать словесные обозначения времени;
- возможность осуществлять перцептивную классификацию объектов, соотносить предметы с сенсорными эталонами;
- возможность концентрации и произвольного удержания внимания;
- способность концентрироваться на запоминаемом материале и удерживать в оперативной памяти более пяти единиц запоминаемого;
- способность воспроизводить требуемое пространственное соотношение частей объекта (сложение разрезной картинки, геометрические мозаики, конструкции из строительного материала, кубики Коосса и т.п.);
- способность к установлению сходства и различий, простых закономерностей на наглядно представленном материале;
- возможность приходить к простому умозаключению и обосновывать его;
- возможность предметчивания графических знаков;
- способность к вербализации своих действий;
- способность осознавать свои затруднения, обращаясь за помощью;
- способность решать учебно-познавательные задачи не только в действенном, но и в образном или частично в умственном плане.

В области развития эмоционально-личностной сферы и коррекции ее недостатков:

- уменьшение количества (выраженности) нежелательных аффективных реакций;
- улучшение эмоционального состояния, определяемого по показателям активности, проявлений познавательного интереса, качественных характеристик контакта и аффективного компонента продуктивности;
- способность переживать чувство гордости за свою семью, свои успехи, вербализовать повод для гордости;
- отдельные проявления попыток задержать непосредственную (негативную) эмоциональную реакцию.

В области развития коммуникативной сферы и социальной интеграции:

- способность обращать внимание на внешний вид, настроение, успехи одноклассников;
- уменьшение проявлений эгоцентризма и количества конфликтных ситуаций;
- снижение количества проявлений агрессивного поведения, в т.ч. вербальной агрессии;
- формирование умения дифференцировать ситуации личного и делового общения;
- овладение формулами речевого этикета;
- снижение проявлений тревожности и враждебности по отношению к сверстникам и педагогам;
- повышение и стабилизация социометрического статуса ребенка.

2.6. Программа внеурочной деятельности

Программа внеурочной деятельности МБОУ СОШ №46 обеспечивает учет индивидуальных особенностей и потребностей обучающихся с ЗПР через организацию внеурочной деятельности.

Под внеурочной деятельностью понимается образовательная деятельность, осуществляемая в формах, отличных от урочной, и направленная на достижение планируемых результатов освоения АООП НОО обучающихся с ЗПР. Внеурочная деятельность объединяет все, кроме учебной, виды деятельности обучающихся, в которых возможно и целесообразно решение задач их воспитания и социализации.

Сущность и основное назначение внеурочной деятельности заключается в обеспечении дополнительных условий для развития интересов, склонностей, способностей обучающихся с ЗПР, организации их свободного времени.

Внеурочная деятельность ориентирована на создание условий для: творческой самореализации обучающихся с ЗПР в комфортной развивающей среде, стимулирующей возникновение личностного интереса к различным аспектам жизнедеятельности; позитивного отношения к окружающей действительности; социального становления обучающегося в процессе общения и совместной деятельности в детском сообществе, активного взаимодействия со сверстниками и педагогами.

Внеурочная деятельность способствует социальной интеграции обучающихся путем организации и проведения мероприятий, в которых предусмотрена совместная деятельность обучающихся разных категорий (с ОВЗ и без таковых), различных организаций. Виды совместной внеурочной деятельности подбираются с учетом возможностей и интересов как обучающихся с задержкой психического развития, так и обычно развивающихся сверстников.

Основными целями внеурочной деятельности являются создание условий для достижения обучающегося необходимого для жизни в обществе социального опыта и формирования принимаемой обществом системы ценностей, создание условий для всестороннего развития и социализации каждого обучающегося с ЗПР, создание воспитывающей среды, обеспечивающей развитие социальных, интеллектуальных интересов учащихся в свободное время.

Основные задачи:

коррекция всех компонентов психофизического, интеллектуального, личностного развития обучающихся с ЗПР с учетом их возрастных и индивидуальных особенностей;

развитие активности, самостоятельности и независимости в повседневной жизни;

развитие возможных избирательных способностей и интересов обучающегося в разных видах деятельности;

формирование основ нравственного самосознания личности, умения правильно оценивать окружающее и самих себя,

формирование эстетических потребностей, ценностей и чувств;

развитие трудолюбия, способности к преодолению трудностей, целеустремленности и настойчивости в достижении результата;

расширение представлений обучающегося о мире и о себе, его социального опыта;

формирование положительного отношения к базовым общественным ценностям;

формирование умений, навыков социального общения людей;

расширение круга общения, выход обучающегося за пределы семьи и образовательной организации;

развитие навыков осуществления сотрудничества с педагогами, сверстниками, родителями, старшими детьми в решении общих проблем;

укрепление доверия к другим людям;

развитие доброжелательности и эмоциональной отзывчивости, понимания других людей и сопереживания им.

Внеурочная деятельность организуется по направлениям развития личности: спортивно-оздоровительное, нравственное, социальное, общекультурное в таких формах как индивидуальные и групповые занятия, экскурсии, кружки, секции, соревнования, общественно полезные практики и т.д.

МБОУ СОШ №46 вправе самостоятельно выбирать приоритетные направления внеурочной деятельности, определять формы её организации с учетом реальных условий, особых образовательных потребностей обучающихся (в том числе индивидуальных), пожеланий родителей (законных представителей).

Обязательной частью внеурочной деятельности, поддерживающей процесс освоения содержания АООП НОО, является **коррекционно-развивающая область**. Содержание **коррекционно-развивающей области** представлено коррекционно-развивающими занятиями (логопедическими и психо-коррекционными) и ритмикой.

В соответствии с требованиями ФГОС НОО обучающихся с ОВЗ время, отводимое на внеурочную деятельность (с учетом часов на коррекционно-развивающую область), составляет в течение 5 учебных лет не менее 1680 часов.

Внеурочная деятельность организуется в образовательной организации во внеурочное время для удовлетворения потребностей обучающихся в содержательном досуге, их участия в самоуправлении и общественно полезной деятельности.

МБОУ СОШ №46 самостоятельно разрабатывает и утверждает программу внеурочной деятельности с учётом, этнических, социально-экономических и иных особенностей региона, запросов семей и других субъектов образовательного процесса на основе системно-деятельностного и культурно-исторического подходов.

План внеурочной деятельности МБОУ СОШ №46 определяет состав и структуру направлений, формы организации, объём внеурочной деятельности для обучающихся на уровне начального общего образования. При отборе содержания и видов внеурочной деятельности по каждому из направлений учтены интересы и потребности детей, пожелания родителей, рекомендации школьного психолога, опыт внеаудиторной и внеурочной деятельности педагогов МБОУ СОШ №46.

Нормативно-правовой основой формирования плана внеурочной деятельности являются следующие нормативные документы:

- Федеральный закон РФ «Об образовании в Российской Федерации» от 29 декабря 2012г. №273 – ФЗ;

- «Санитарно-эпидемиологические требования к условиям и организации обучения в общеобразовательных учреждениях» (утверждены Постановлением Главного государственного санитарного врача РФ от 29.12.2010г. № 189, с изменениями от 29.06.2011г. №85, от 25.12.2013г. №72, от 24.11.2015г. №81) СанПиН 2.4.2.2821-10;

- Федеральный государственный образовательный стандарт начального общего образования (утвержден приказом Минобрнауки России от 6.10.2009 г. № 373; с изменениями от 26.11.2010 № 1241, от 22.09.2011 № 2357, 18.12.2012г. №1060, 29.12.2014г.№1643, от 31.12.2015г. №1576);

- Порядок организации и осуществления образовательной деятельности по основным общеобразовательным программам - образовательным программам начального общего, основного общего и среднего общего образования (утвержден приказом Министерства образования и науки Российской Федерации (Минобрнауки России) от 30 августа 2013 г. №1015, с изменениями от 13.12.2013 г. N 1342, от 28 мая 2014 г. N 598, от 17 июля 2015 г. N 734);

- Концепция Федеральной целевой программы развития образования на 2016-2020 годы (утверждена распоряжением Правительства Российской Федерации от 29 декабря 2014 г. N 2765-р);

Инструктивные и методические материалы

- Примерная основная образовательная программа начального общего образования (одобрена Федеральным научно-методическим объединением по общему образованию, протокол заседания от 8 апреля 2015г. №1/15)

- Письмо Минобрнауки РФ «О введении федерального государственного образовательного стандарта общего образования» от 19.04.2011г. № 03-255;

- Письмо Министерства образования и науки РФ от 10 августа 2017 года №09-1672 «О направлении Методических рекомендаций по уточнению понятия и содержания внеурочной деятельности в рамках реализации основных общеобразовательных программ, в том числе в части проектной деятельности»;

Региональный уровень

- Закон Белгородской области «Об образовании в Белгородской области» (принят Белгородской областной Думой от 31.10.2014 № 314);

- Стратегия развития дошкольного, общего и дополнительного образования Белгородской области на 2013-2020гг. (утверждена Постановлением Правительства Белгородской области от 28 октября 2013 года № 431-ПП);

- Методические письма Белгородского института развития образования.

Муниципальный уровень

- Муниципальная программа «Развитие образования городского округа «Город Белгород» на 2015-2020 годы (*утверждена постановлением администрации города от 11 ноября 2014 года № 230*).

Уровень общеобразовательного учреждения

- Устав МБОУ СОШ №46;

- Программа развития МБОУ СОШ №46;

- Основная образовательная программа начального общего образования МБОУ СОШ №46;

- Адаптированные основные общеобразовательные программы начального общего образования для обучающихся с ЗПР, с ТНР МБОУ СОШ №46;

- Локальные акты МБОУ СОШ №46.

Общая характеристика плана внеурочной деятельности

Внеурочная деятельность обучающихся организуется в целях формирования единого образовательного пространства муниципального бюджетного общеобразовательного учреждения «Средняя общеобразовательная школа №46» г. Белгорода.

Целью внеурочной деятельности является обеспечение достижения планируемых личностных и метапредметных результатов освоения основной образовательной программы начального общего образования обучающимися, создание условий для достижения обучающимися необходимого для жизни в обществе социального опыта и формирования принимаемой обществом системы ценностей, для многогранного развития и социализации каждого школьника в свободное от учёбы время.

В качестве организационной модели внеурочной деятельности в 2020-2021 учебном году определена **оптимизационная модель**, предполагающая использование внутренних ресурсов образовательного учреждения. В её реализации принимают участие педагогические работники МБОУ СОШ №46: учителя начальных классов, учителя физической культуры, учитель английского языка, педагог-психолог, учитель-логопед, учитель-дефектолог, педагоги дополнительного образования.

Координирующую роль выполняет классный руководитель (учитель начальных классов), который в соответствии со своими функциями и задачами:

- взаимодействует с педагогическими работниками, а также учебно-вспомогательным персоналом общеобразовательного учреждения;

- организует в классе образовательную деятельность, оптимальную для развития положительного потенциала личности обучающихся в рамках деятельности общешкольного коллектива;

- организует систему отношений посредством разнообразных форм воспитывающей деятельности коллектива класса;

- организует социально значимую, творческую деятельность обучающихся.

Внеурочная деятельность является составной частью образовательной деятельности МБОУ СОШ №46 и опирается на традиции и приоритеты, сложившиеся за годы существования школы.

Школа обладает хорошей материально-технической базой для реализации программ дополнительного образования и внеурочной деятельности различных направлений: два спортивных зала, кабинет ЛФК, спортивная площадка, два компьютерных класса, кабинет православной культуры, кабинет релаксации, зимний сад, актовый зал, зал хореографии, школьный музей-мастерская традиционных народных художественных ремёсел Белгородской области им. А.В. Рябчикова, большой пришкольный участок.

Внеурочная деятельность реализуется по следующим направлениям развития личности:

- *спортивно-оздоровительное;*
- *духовно-нравственное;*
- *социальное;*
- *общеинтеллектуальное;*
- *общекультурное.*

Выбор направлений внеурочной деятельности, количества детских объединений для занятий внеурочной деятельности осуществляется обучающимися и их родителями (законными представителями) на добровольной основе.

**План внеурочной деятельности
на уровне начального общего образования МБОУ СОШ №46
на 2020-2021 учебный год
(годовой)**

Направления внеурочной деятельности	Формы реализации	Количество часов					Всего
		I	I ^{доп}	II	III	IV	
Духовно-нравственное	Социальная практика, клуб	0	0	68	68	0	136
Спортивно-оздоровительное	Секция, практикум	66	66	34	68	68	236
Общеинтеллектуальное	Кружок, клуб, лаборатория	132	132	102	102	136	472
Социальное	Лаборатория	33	33	34	0	34	101
Общекультурное	Студия, кружок	99	99	102	68	68	337
Всего		330	330	330	306	306	1282

**Перспективный план внеурочной деятельности МБОУ СОШ №46
на уровне начального общего образования**

Направление внеурочной деятельности	Формы организации внеурочной деятельности	Название программы	1	1 ^{доп}	2	3	4
Спортивно-оздоровительное	Секция	Корректирующая гимнастика	33	33	34	34	34
	Кружок	Ритмика	33	33	34	34	34

ое	Практикум	Я – пешеход и пассажир	33	33	34	34	34
Духовно-нравственное	Социальная практика	Этика: азбука добра	33	33	34	34	34
	Кружок	«Через игру – в жизнь»	33	33	34	34	34
	Клуб	«В мире православной культуры»	33	33	34	34	34
Социальное	Лаборатория	Моя первая экология	33	33	34	34	34
	Курс	Коррекционно-развивающие занятия с педагогом-психологом	33	33	34	34	34
	Курс	Коррекционно-развивающие занятия с учителем-дефектологом	66	66	68	68	68
	Курс	Развитие связной речи	66	66	68	68	68
Общеинтеллектуальное	Кружок	Занимательная математика	33	33	34	34	34
	Клуб	В мире книг	33	33	34	34	34
	Кружок	«Веселый английский»	33	33	34	34	34
	Лаборатория	Гимнастика для ума	33	33	34	34	34
	Кружок	Шахматы	33	33	34	34	34
Общекультурное	Студия	Традиционная народная глиняная игрушка	33	33	34	34	34
	Кружок	Бисероплетение	33	33	34	34	34
	Кружок	Хореография	33	33	34	34	34

3. Организационный раздел

3.1. Учебный план

Учебный план МБОУ СОШ №46, реализующий АООП НОО обучающихся с ЗПР (вариант 7.2) (далее — учебный план), фиксирует общий объем нагрузки, максимальный объем аудиторной нагрузки обучающихся, состав и структуру обязательных предметных областей, распределяет учебное время, отводимое на их освоение по классам и учебным предметам.

Учебный план МБОУ СОШ №46 определяет общие рамки принимаемых решений при разработке содержания образования, требований к его усвоению и организации образовательного процесса, а также выступает в качестве одного из основных механизмов его реализации.

Учебный план соответствует действующему законодательству Российской Федерации в области образования, обеспечивает введение в действие и реализацию требований ФГОС НОО обучающихся с ОВЗ и выполнение гигиенических требований к режиму образовательного процесса, установленных действующим СанПиНом.

В учебном плане представлены семь предметных областей и коррекционно-развивающая область. Содержание учебных предметов, входящих в состав каждой предметной области, обеспечивает целостное восприятие мира, с учетом особых образовательных потребностей и возможностей обучающихся с ЗПР. Коррекционно-развивающая область включена в структуру учебного плана с целью коррекции недостатков психофизического развития обучающихся.

Учебный план МБОУ СОШ №46 состоит из двух частей — обязательной части и части, формируемой участниками образовательных отношений.

Обязательная часть учебного плана определяет состав учебных предметов обязательных предметных областей, которые должны быть реализованы во всех имеющих государственную аккредитацию образовательных организациях, реализующих АООП НОО, и учебное время, отводимое на их изучение по классам (годам) обучения.

Обязательная часть учебного плана отражает содержание образования, которое обеспечивает достижение важнейших целей современного образования обучающихся с ЗПР:

формирование социальных компетенций, обеспечивающих овладение системой социальных отношений и социальное развитие обучающегося, а также его интеграцию в социальное окружение;

готовность обучающихся к продолжению образования на последующей ступени основного общего образования;

формирование основ нравственного развития обучающихся, приобщение их к общекультурным, национальным и этнокультурным ценностям;

формирование здорового образа жизни, элементарных правил поведения в экстремальных ситуациях;

личностное развитие обучающегося в соответствии с его индивидуальностью.

Часть учебного плана, формируемая участниками образовательных отношений, обеспечивает реализацию особых (специфических) образовательных потребностей, характерных для обучающихся с ЗПР, а также индивидуальных потребностей каждого обучающегося. В 1 и 1 дополнительном классах эта часть отсутствует. Время, отводимое на данную часть, внутри максимально допустимой недельной нагрузки обучающихся может быть использовано:

на увеличение учебных часов, отводимых на изучение отдельных учебных предметов обязательной части;

на введение учебных курсов, обеспечивающих удовлетворение особых образовательных потребностей обучающихся с ЗПР и необходимую коррекцию недостатков в психическом и/или физическом развитии;

на введение учебных курсов для факультативного изучения отдельных учебных предметов (например: элементарная компьютерная грамотность и др.);

на введение учебных курсов, обеспечивающих различные интересы обучающихся, в том числе этнокультурные (например: история и культура родного края и др.).

Количество часов, отведенных на освоение обучающимися с ЗПР учебного плана, состоящего из обязательной части и части, формируемой участниками образовательного процесса, в совокупности не превышает величину максимально допустимой недельной образовательной нагрузки обучающихся в соответствии с санитарногигиеническими требованиями.

Обязательным компонентом учебного плана МБОУ СОШ №46 является **внеурочная деятельность**. В соответствии с требованиями ФГОС НОО обучающихся с ОВЗ внеурочная деятельность организуется по направлениям развития личности (духовнонравственное, социальное, общеинтеллектуальное, общекультурное, спортивнооздоровительное). Организация занятий по направлениям внеурочной деятельности является неотъемлемой частью образовательного процесса в образовательной организации.

Выбор направлений внеурочной деятельности определяется МБОУ СОШ №46.

Коррекционно-развивающая область, согласно требованиям Стандарта, является **обязательной частью внеурочной деятельности** и представлено фронтальными и индивидуальными коррекционно-развивающими занятиями (логопедическими и психокоррекционными) и ритмикой, направленными на коррекцию дефекта и формирование навыков адаптации личности в современных жизненных условиях. Выбор коррекционно-развивающих курсов для индивидуальных и групповых занятий, их количественное соотношение, содержание осуществляется МБОУ СОШ №46 самостоятельно, исходя из психофизических особенностей обучающихся с ЗПР на основании рекомендаций ПМПК и

индивидуальной программы реабилитации инвалида. Коррекционно-развивающие занятия могут проводиться в индивидуальной и групповой форме.

Организация внеурочной деятельности предполагает, что в этой работе принимают участие все педагогические работники МБОУ СОШ №46 (учителя-дефектологи, учителя групп продленного дня, воспитатели, учителя-логопеды, педагоги-психологи, социальные педагоги, педагоги дополнительного образования и др.).

Время, отведённое на внеурочную деятельность, не учитывается при определении максимально допустимой недельной нагрузки обучающихся, но учитывается при определении объёмов финансирования, направляемых на реализацию АООП НОО. Распределение часов, предусмотренных на внеурочную деятельность, осуществляется следующим образом: недельная нагрузка — 10 ч, из них 7 ч отводится на проведение коррекционных занятий.

Чередование учебной и внеурочной деятельности в рамках реализации АООП НОО определяет МБОУ СОШ №46.

АООП НОО обучающихся с ЗПР может включать как один, так и несколько учебных планов (для обучения на дому). Для развития потенциала тех обучающихся с ЗПР, которые в силу особенностей психофизического развития испытывают трудности в усвоении отдельных учебных предметов, могут разрабатываться с участием их родителей (законных представителей) индивидуальные учебные планы, в рамках которых формируются индивидуальные учебные программы (содержание дисциплин, курсов, модулей, формы образования).

Учебный план обеспечивает в случаях предусмотренных законодательством Российской Федерации в области образования возможность обучения на государственных языках субъектов Российской Федерации, а также возможность их изучения, и устанавливает количество занятий, отводимых на их изучение, по классам (годам) обучения.

Сроки освоения АООП НОО (вариант 7.2) обучающимися с ЗПР составляют 5 лет, с обязательным введением 1 дополнительного класса.

Продолжительность учебной недели в течение всех лет обучения – 5 дней. Пятидневная рабочая неделя устанавливается в целях сохранения и укрепления здоровья обучающихся. Обучение проходит в одну смену.

Продолжительность учебного года на первой ступени общего образования составляет 34 недели, в 1 и 1 дополнительном классе — 33 недели. Продолжительность каникул в течение учебного года составляет не менее 30 календарных дней, летом — не менее 8 недель. Для обучающихся в 1 и 1 дополнительном¹ классов устанавливаются в течение года дополнительные недельные каникулы.

Продолжительность учебных занятий составляет 40 минут. При определении продолжительности занятий в 1 и 1 дополнительном классе используется «ступенчатый» режим обучения: в первом полугодии (в сентябре, октябре – по 3 урока в день по 35 минут каждый, в ноябре-декабре – по 4 урока по 35 минут каждый; январь-май – по 4 урока по 40 минут каждый);

Количество часов, отводимых на изучение учебных предметов «Русский язык», «Литературное чтение» и «Родной язык и литературное чтение» может корректироваться в рамках предметной области «Филология» с учётом психофизических особенностей обучающихся с ЗПР.

В предметную область «Филология» введен учебный предмет «Иностранный язык», в результате изучения которого у обучающихся с ЗПР будут сформированы первоначальные представления о роли и значимости иностранного языка в жизни современного человека и поликультурного мира. Обучающиеся с ЗПР приобретут начальный опыт использования иностранного языка как средства межкультурного общения, как нового инструмента познания мира и культуры других народов, осознают личностный смысл овладения иностранным языком. Изучение учебного предмета «Иностранный язык» начинается со 3-го класса. На его изучение отводится 1 час в неделю. При проведении занятий по предмету «Иностранный язык» класс делится на две группы.

Часы коррекционно-развивающей области представлены групповыми и индивидуальными коррекционно-развивающими занятиями (логопедическими и психокоррекционными), направленными на коррекцию недостатков психофизического развития обучающихся и восполнение пробелов в знаниях, а также групповыми занятиями по ритмике, направленными на коррекцию отклонений в развитии моторной деятельности обучающихся, развитие пространственных представлений, координации движений и улучшения осанки детей. Количество часов в неделю указывается на одного учащегося. Коррекционно-развивающие занятия проводятся в течение учебного дня и во внеурочное время. На индивидуальные коррекционные занятия отводится до 25 мин., на групповые занятия – до 40 минут.

Количество учебных занятий за 5 учебных лет не может составлять более 3732 часов.

Время, отводимое на внеурочную деятельность, на ступени начального общего обучения составляет – 1680 часов, из них 1176 ч приходится на коррекционно-развивающее направление.

Перспективный учебный план начального общего образования обучающихся с задержкой психического развития (вариант 7.2.) (вариант 1 -5 лет)							
Предметные области	Классы Учебные предметы	Количество часов в год					Всего
		I	I доп.	II	III	IV	
Обязательная часть							
Филология	Русский язык	165	165	170	136	136	772
	Литературное чтение	132	132	136	136	102	638
	Родной язык	16,5	16,5	17	17	17	84
	Литературное чтение на родном языке	16,5	16,5	17	17	17	84
	Иностранный язык	-	-	-	34	34	68
Математика и информатика	Математика	132	132	136	136	136	672
Обществознание и естествознание	Окружающий мир	66	66	68	68	68	336
Основы религиозных культур и светской этики	Основы религиозных культур и светской этики	-	-	-	-	34	34
Искусство	Музыка	33	33	34	34	34	168
	Изобразительное искусство	33	33	34	34	34	168
Технология	Технология	33	33	34	34	34	168
Физическая культура	Физическая культура	66	66	68	68	68	336
Итого		693	693	714	714	714	3528
<i>Часть, формируемая участниками образовательного процесса</i>		-	-	68	68	68	204
Максимально допустимая годовая нагрузка (при 5-дневной учебной неделе)		693	693	782	782	782	3732
Внеурочная деятельность (включая коррекционно-развивающую работу):		330	330	340	340	340	1680
<i>коррекционно-развивающая работа</i>		<i>231</i>	<i>231</i>	<i>238</i>	<i>238</i>	<i>238</i>	<i>1176</i>
<i>коррекционно-развивающие занятия</i>		<i>198</i>	<i>198</i>	<i>204</i>	<i>204</i>	<i>204</i>	<i>1008</i>
Ритмика		33	33	34	34	34	168
<i>другие направления внеурочной деятельности</i>		<i>99</i>	<i>99</i>	<i>102</i>	<i>102</i>	<i>102</i>	<i>504</i>
Всего к финансированию		1023	1023	1122	1122	1122	5412

Недельный учебный план начального общего образования обучающихся с задержкой психического развития (вариант 7.2)							
Предметные области	Классы Учебные предметы	Количество часов в неделю					Всего
		1	1 ¹	2	3	4	
Обязательная часть							
Филология	Русский язык	5	5	5	4	4	23
	Литературное чтение	4	4	4	4	3	19
	Родной язык и литературное чтение	1	1	1	1	1	5
	Иностранный язык	-	-	-	1	1	2
Математика и информатика	Математика	4	4	4	4	4	20
Обществознание и естествознание	Окружающий мир	2	2	2	2	2	10
Основы религиозных культур и светской этики	Основы религиозных культур и светской этики	□	□	□	□	1	1
Искусство	Музыка	1	1	1	1	1	5
	Изобразительное искусство	1	1	1	1	1	5
Технология	Технология	1	1	1	1	1	5
Физическая культура	Физическая культура	2	2	2	2	2	10
Итого		21	21	21	21	21	105
<i>Часть, формируемая участниками образовательного процесса</i>		-	-	2	2	2	6
Максимально допустимая недельная нагрузка (при 5-дневной учебной неделе)		21	21	23	23	23	111
Внеурочная деятельность (включая коррекционно-развивающую область):		10	10	10	10	10	50
<i>коррекционно-развивающая область</i>		7	7	7	7	7	35
коррекционно-развивающие занятия		6	6	6	6	6	30
ритмика		1	1	1	1	1	5
<i>направления внеурочной деятельности</i>		3	3	3	3	3	15
Всего к финансированию		31	31	33	33	33	161

3.2. Система условий реализации адаптированной основной общеобразовательной программы начального общего образования

Кадровые условия

МБОУ СОШ №46 г. укомплектована кадрами, имеющими необходимую квалификацию для решения задач, определенных основной образовательной программой образовательной организации, и способными к инновационной профессиональной деятельности.

В штат специалистов МБОУ СОШ №46, реализующей вариант 7.2 АООП НОО обучающихся с ЗПР, входят воспитатель, учитель-логопед, педагоги-психологи, специалисты по адаптивной физкультуре, социальные педагоги, музыкальный работник, медицинские работники, педагоги дополнительного образования.

Кадровое обеспечение реализации ООП СОО

Наименование должности	Количество педагогических работников		Квалификационные категории		
	требуется	имеется	Высшая	Первая	Без категории
Учитель начальных классов	16	16	11	4	1
Учитель английского языка	8	8	1	3	4
Учитель физической культуры	5	5	3	2	
Учитель-логопед	1	1	1		
Педагог-психолог	2	1			1
Социальный педагог	1	1			1
Старшая вожатая	1	1			1
Педагог дополнительного образования	6	6	2	2	2
Воспитатель	1	1			1
Тьютор	1	1			1
ИТОГО:	42	41	18	11	12

По стажу работы коллектив МБОУ СОШ № 46 представляет оптимальное соотношение опытных и молодых педагогов (80% и 20%). Такое сочетание является хорошей основой для сохранения и передачи традиций школы.

Соответствие кадровых ресурсов требованиям введения ФГОС СОО

МБОУ СОШ №46 укомплектовано педагогическими, руководящими и иными работниками, уровень квалификации которых соответствует требованиям ФГОС	Да - 1 балл Нет – 0 баллов	1
В МБОУ СОШ №46 обеспечены условия для повышения квалификации педагогических работников, обеспечивающего их профессиональную компетентность в организации образовательного процесса в соответствии с требованиями ФГОС СОО	Да - 1 балл Нет – 0 баллов	1
Учителя иностранного языка	%	100
Учителя начальных классов		100
Учителя физической культуры	%	100
Социальный педагог	%	100

Педагог - психолог	%	100
Учитель-логопед	%	100
Учитель-дефектолог	%	100
Педагог дополнительного образования	%	100
Вожатая	%	100
Воспитатель	%	100
Тьютор	%	100

В процессе психолого-медико-педагогического сопровождения обучающихся с ЗПР принимают участие медицинские работники (врачи различных специальностей и средний медицинский персонал), имеющие необходимый уровень образования и квалификации.

МБОУ СОШ №46 обеспечивает работникам возможность повышения профессиональной квалификации, ведения методической работы, применения, обобщения и распространения опыта использования современных образовательных технологий обучения и воспитания детей с ЗПР.

Педагогические работники МБОУ СОШ №46, реализующие предметные области АООП НОО обучающихся с ЗПР, имеют образование по одному из перечисленных вариантов: высшее профессиональное педагогическое специальное (дефектологическое) образование и удостоверение о повышении квалификации в области обучения и воспитания детей с ЗПР установленного образца;

высшее/среднее профессиональное педагогическое образование и удостоверение о повышении квалификации в области обучения и воспитания детей с ЗПР установленного образца.

Педагогические работники МБОУ СОШ №46, реализующие коррекционно-развивающую область АООП НОО для обучающихся с ЗПР, должны иметь образование по одному из перечисленных вариантов:

высшее профессиональное педагогическое специальное (дефектологическое) образование и удостоверение о повышении квалификации в области обучения и воспитания детей с ЗПР установленного образца;

высшее/среднее профессиональное педагогическое, диплом о профессиональной переподготовке в области специального (дефектологического) образования установленного образца и удостоверение о повышении квалификации в области обучения и воспитания детей с ЗПР установленного образца.

В процессе реализации АООП НОО для обучающихся с ЗПР *в рамках сетевого взаимодействия*, при необходимости, должны быть организованы консультации специалистов медицинских и других организаций, которые не включены в штатное расписание Организации, (педиатр, невропатолог, психотерапевт и др.) для проведения дополнительного обследования обучающихся и получения медицинских заключений о состоянии их здоровья, возможностях лечения, оперативного вмешательства, медицинской реабилитации; подбора технических средств коррекции (средства передвижения для детей с нарушениями опорно-двигательного аппарата и т.д.).

В процесс реализации АООП НОО обучающихся с ЗПР (вариант 7.2) (в условиях обучения в одном классе с обучающимися, без ограничений здоровья) образовательная организация может временно или постоянно обеспечить (по рекомендации ПМПК) участие *тьютора*, который должен иметь высшее профессиональное педагогическое образование и диплом о профессиональной переподготовке по соответствующей программе установленного образца.

Организация методической работы МБОУ СОШ №46

- семинары, посвященные содержанию и ключевым особенностям ФГОС СОО;
- тренинги для педагогов с целью выявления и соотнесения собственной профессиональной позиции с целями и задачами ФГОС СОО;
- заседания методических объединений учителей по проблемам введения ФГОС СОО;

конференции участников образовательных отношений и социальных партнеров МБОУ СОШ №46 по итогам разработки основной образовательной программы, ее отдельных разделов, проблемам апробации и введения ФГОС СОО;

участие педагогов в разработке разделов и компонентов основной образовательной программы МБОУ СОШ №46;

участие педагогов в разработке и апробации оценки эффективности работы в условиях внедрения ФГОС СОО и новой системы оплаты труда;

участие педагогов в проведении мастер-классов, круглых столов, стажерских площадок, «открытых» уроков, внеурочных занятий и мероприятий по отдельным направлениям введения и реализации ФГОС СОО.

Подведение итогов и обсуждение результатов мероприятий могут осуществляться в разных формах: совещания при директоре, заседания педагогического и методического советов, решения педагогического совета, презентации, приказы, инструкции, рекомендации, резолюции и т. д.

Финансовые условия

Финансовое обеспечение образования обучающихся с ЗПР осуществляется в соответствии с законодательством Российской Федерации и учетом особенностей, установленных Федеральным законом «Об образовании в Российской Федерации».

Финансовое обеспечение должно соответствовать специфике кадровых и материально-технических условий, определенных для варианта 7.2. АООП НОО обучающихся с ЗПР.

Финансовые условия реализации АООП НОО обучающихся с ЗПР должны:

- обеспечивать государственные гарантии прав обучающихся с ЗПР на получение бесплатного общедоступного образования, включая внеурочную деятельность;
- обеспечивать возможность исполнения требований ФГОС НОО обучающихся с ОВЗ;
- обеспечивать реализацию обязательной части АООП НОО и части, формируемой участниками образовательных отношений, учитывая вариативность особых образовательных потребностей и индивидуальных особенностей развития обучающихся с ЗПР;
- отражать структуру и объем расходов, необходимых для реализации АООП НОО и достижения планируемых результатов, а также механизм их формирования.

Финансовое обеспечение реализации АООП НОО опирается на исполнение расходных обязательств, обеспечивающих конституционное право граждан на бесплатное и общедоступное общее образование. Объем действующих расходных обязательств отражается в задании учредителя по оказанию государственных (муниципальных) образовательных услуг в соответствии с требованиями ФГОС НОО обучающихся с ОВЗ.

Нормативы определяются в соответствии с ФГОС НОО обучающихся с ОВЗ:

специальными условиями получения образования (кадровыми, материально-техническими);

расходами на оплату труда работников, реализующих АООПНОО;

расходами на средства обучения и воспитания, коррекцию/компенсацию нарушений развития, включающими расходные и дидактические материалы, оборудование, инвентарь, электронные ресурсы, оплату услуг связи, в том числе расходами, связанными с подключением к информационно-телекоммуникационной сети Интернет;

расходами, связанными с дополнительным профессиональным образованием руководящих и педагогических работников по профилю их деятельности;

иными расходами, связанными с реализацией и обеспечением реализации АООПНОО, в том числе с круглосуточным пребыванием обучающихся с ОВЗ в Организации.

Финансирование коррекционно-развивающей области должно осуществляться в объеме, предусмотренным законодательством.

Структура расходов на образование включает:

- 1) образование обучающегося с ЗПР на основе АООП НОО;
- 2) сопровождение ребенка в период его нахождения в образовательной организации;
- 3) консультирование родителей и членов семей по вопросам образования ребенка;
- 4) обеспечение необходимым учебным, информационно-техническим оборудованием и учебно-дидактическим материалом.

Определение нормативных затрат на оказание государственной услуги

Финансирование государственной услуги рассчитывается с учетом рекомендаций ПМПК, ИПР инвалида, школьного психолого-педагогического консилиума в соответствии с кадровыми и материально-техническими условиями реализации АООП НОО обучающихся с ЗПР, требованиями к наполняемости классов в соответствии с СанПиН. Учитывается то, что внеурочная деятельность включает обязательные индивидуальные и фронтальные коррекционные занятия «Коррекционно-развивающей области» (в учебном плане количество часов на индивидуальные занятия указывается на одного обучающегося, на фронтальные занятия – на класс).

• Финансовое обеспечение реализации программы

Финансовое обеспечение реализации основной образовательной программы среднего общего образования МБОУ СОШ №46 г. Белгорода включает в себя:

обеспечение государственных гарантий прав граждан на получение бесплатного общедоступного среднего общего образования;

исполнение требований ФГОС СОО организацией, осуществляющей образовательную деятельность;

реализацию обязательной части основной образовательной программы и части, формируемой участниками образовательных отношений, включая выполнение индивидуальных проектов и внеурочную деятельность.

Финансовое обеспечение реализации основной образовательной программы среднего общего образования отражает структуру и объем расходов, необходимых для реализации основной образовательной программы среднего общего образования, а также механизм их формирования.

Расчет нормативов, определяемых органами государственной власти субъектов Российской Федерации в соответствии с пунктом 3 части 1 статьи 8 Федерального закона от 29 декабря 2012 г. № 273-ФЗ «Об образовании в Российской Федерации», нормативных затрат оказания государственных (муниципальных) услуг по реализации образовательной программы среднего общего образования осуществляется по направленности (профилю) основной образовательной программы среднего общего образования с учетом форм обучения, сетевой формы реализации образовательных программ, образовательных технологий, специальных условий получения образования обучающимися с ограниченными возможностями здоровья, обеспечения дополнительного профессионального образования педагогическим работникам, обеспечения безопасных условий обучения и воспитания, охраны здоровья обучающихся, а также с учетом иных предусмотренных указанным Федеральным законом особенностей организации и осуществления образовательной деятельности (для различных категорий обучающихся) в расчете на одного обучающегося.

Материально-технические условия

Материально-техническое обеспечение – это общие характеристики инфраструктуры МБОУ СОШ №46, включая параметры информационно-образовательной среды.

Материально-техническое обеспечение начального общего образования обучающихся с ЗПР должно отвечать не только общим, но и их особым образовательным потребностям. В связи с этим в структуре материально-технического обеспечения процесса образования должна быть отражена специфика требований к:

- организации пространства, в котором обучается ребенок с ЗПР;
- организации временного режима обучения;

- техническим средствам обучения, включая компьютерные инструменты обучения, ориентированные на удовлетворение особых образовательных потребностей обучающихся с ЗПР;
- учебникам, рабочим тетрадям, дидактическим материалам, отвечающим особым образовательным потребностям обучающихся с ЗПР и позволяющих реализовывать выбранный вариант программы.

Материально-техническая база МБОУ СОШ №46

№п\п		Кол-во
1.	Общая площадь здания школы	8211,3 м ²
2.	Учебные кабинеты.	3
	Из них компьютерные классы	2
3.	Мастерские	2
4.	Спортивные залы	2
5.	Зал сухого плавания	1
6.	Плавательный бассейн	1
7.	Библиотека	1
8.	Актовый зал	1
9.	Столовая	1
10.	Кабинет хореографии	
11.	Кабинеты психолого-педагогического сопровождения	3
12.	Музей-мастерская	1
13.	Медицинский кабинет, в т.ч. стоматологический	2
14.	Наличие АРМ	43
15.	Интерактивные доски	4
16.	Мультимедийный проектор	43

МБОУ СОШ №46 обеспечивает отдельные специально оборудованные помещения для реализации курсов коррекционно-развивающей области и психолого-медико-педагогического сопровождения обучающихся с ЗПР. В МБОУ СОШ №46 имеются отдельные специально оборудованные помещения для проведения занятий с педагогом-дефектологом, педагогом-психологом, учителем-логопедом и другими специалистами, отвечающие задачам программы коррекционной работы и задачам психолого-педагогического сопровождения обучающегося с ЗПР. Организовано пространство для отдыха и двигательной активности обучающихся на перемене и во второй половине дня (рекреационные зоны)

Организация рабочего пространства обучающегося с ЗПР в классе предполагает выбор парты и партнера.

Класс оборудован партами, регулируемые в соответствии с ростом учащихся. Номер парты подбирается тщательно, в соответствии с ростом ученика, что обеспечивает возможность поддерживать правильную позу.

Обязательным условием к организации рабочего места обучающегося с ЗПР является обеспечение возможности постоянно находиться в зоне внимания педагога.

Требования к организации временного режима МБОУ СОШ №46

Временной режим образования обучающихся с ЗПР (учебный год, учебная неделя, день) устанавливается в соответствии с законодательно закрепленными нормативами (ФЗ «Об

образовании в РФ», СанПиН, приказы Министерства образования и др.), а также локальными актами образовательной организации.

Организация временного режима обучения детей с ЗПР должна соответствовать их особым образовательным потребностям и учитывать их индивидуальные возможности.

Сроки освоения АООП НОО обучающимися с ЗПР для **варианта 7.2** составляют 5 лет (с обязательным введением 1 дополнительного класса).

Устанавливается следующая продолжительность учебного года: 1 – 1 дополнительный классы – 33 учебных недели; 2 – 4 классы – 34 учебных недели.

Для профилактики переутомления обучающихся с ЗПР в годовом календарном учебном плане рекомендуется предусмотреть равномерное распределение периодов учебного времени и каникул.

Продолжительность учебной недели – 5 дней (при соблюдении гигиенических требований к максимальным величинам недельной образовательной нагрузки согласно СанПиН 2.4.2.2821-10). Пятидневная рабочая неделя устанавливается в целях сохранения и укрепления здоровья обучающихся. Обучение проходит в первую смену. Продолжительность учебного дня для конкретного ребенка устанавливается МБОУ СОШ №46 с учетом особых образовательных потребностей обучающегося, его готовности к нахождению в среде сверстников без родителей. Распорядок учебного дня обучающихся с ЗПР устанавливается с учетом их повышенной утомляемости в соответствии с требованиями к здоровьесбережению (регулируется объем нагрузки по реализации АООП НОО, время на самостоятельную учебную работу, время отдыха, удовлетворение потребностей обучающихся в двигательной активности). Целесообразно обучение по режиму продленного дня с организацией прогулки, питания, необходимых оздоровительных мероприятий.

Количество часов, отведенных на освоение обучающимися с ЗПР учебного плана, состоящего из обязательной части и части, формируемой участниками образовательного процесса, не превышает величину недельной образовательной нагрузки, установленную СанПиН 2.4.2.2821-10. Образовательную недельную нагрузку необходимо равномерно распределять в течение учебной недели.

Учебный день включает в себя специально организованные занятия / уроки, а также паузу, время прогулки, выполнение домашних заданий. Обучение и воспитание происходит, как в ходе занятий / уроков, так и во время другой (внеурочной) деятельности обучающегося в течение учебного дня.

Учебные занятия начинаются в 8.30 часов. Проведение нулевых уроков не допускается. Число уроков в день:

для обучающихся 1 – 1 дополнительного классов – не должно превышать 4 уроков и один день в неделю – не более 5 уроков, за счет урока физической культуры;

для обучающихся 2 – 4 классов – не более 5 уроков.

Продолжительность учебных занятий не превышает 40 минут. При определении продолжительности занятий в 1–1 дополнительном классах используется «ступенчатый» режим обучения: в первом полугодии (в сентябре, октябре – по 3 урока в день по 35 минут каждый, в ноябре-декабре – по 4 урока по 35 минут каждый; январь-май – по 4 урока по 40 минут каждый)⁸.

Продолжительность перемен между уроками составляет не менее 10 минут, большой перемены (после 2-го или 3-го уроков) - 20 - 30 минут. Вместо одной большой перемены допускается после 2-го и 3-го уроков устанавливать перемены по 20 минут каждая. Между началом коррекционных, внеклассных, факультативных занятий, кружков, секций и последним уроком рекомендуется устраивать перерыв продолжительностью не менее 45 минут.

При обучении детей с ЗПР предусматривается специальный подход при

⁸ П. п 10.9, 10.10 постановления Главного государственного санитарного врача РФ от 29 декабря 2010 г. N 189 г. Москва «Об утверждении СанПиН 2.4.2.2821-10 "Санитарно-эпидемиологические требования к условиям и организации обучения в общеобразовательных учреждениях"»

комплектовании класса, в котором будет обучаться ребенок с ЗПР. Обучающиеся с ЗПР, осваивающие **вариант 7.2** АООП НОО, обучаются в среде сверстников со сходными нарушениями развития в отдельных классах, осуществляющих образовательную деятельность. Наполняемость класса не должна превышать 12 обучающихся.

Требования к техническим средствам обучения

Технические средства обучения дают возможность удовлетворить особые образовательные потребности обучающихся с ЗПР, способствуют мотивации учебной деятельности, развивают познавательную активность обучающихся. К техническим средствам обучения обучающихся с ЗПР, ориентированным на их особые образовательные потребности, относятся: компьютеры с колонками и выходом в Internet, мультимедийные проекторы с экранами, принтер, сканер, цифровой фотоаппарат, цифровая видеокамера, интерактивные доски, программные продукты, средства для хранения и переноса информации (USB накопители), музыкальные центры с набором аудиодисков со звуками живой и неживой природы, музыкальными записями, аудиокнигами и др.

Требования к информационно-образовательной среде

В МБОУ СОШ №46 созданы условия для функционирования современной информационно-образовательной среды, включающей электронные информационные ресурсы, электронные образовательные ресурсы, совокупность информационных технологий, телекоммуникационных технологий, соответствующих технических средств (в том числе, флеш-тренажеров, инструментов wiki, цифровых видео материалов и др.), обеспечивающих достижение каждым обучающимся максимально возможных для него результатов освоения АООП НОО.

Важной частью информационно-образовательной среды является официальный сайт образовательной организации в сети Интернет (school46@beluo31.ru), на котором размещается информация о реализуемых образовательных программах, ФГОС, материально-техническом обеспечении образовательной деятельности и др.

Для предоставления родителям объективной и своевременной информации о результатах обучения детей в школе налажена работа в системе ИОСУ «Виртуальная школа».

Информационно-образовательная среда организации, осуществляющей образовательную деятельность, должна обеспечивать:

- информационно-методическую поддержку образовательной деятельности;
- планирование образовательной деятельности и ее ресурсного обеспечения;
- проектирование и организацию индивидуальной и групповой деятельности;
- мониторинг и фиксацию хода и результатов образовательной деятельности;
- мониторинг здоровья обучающихся;

современные процедуры создания, поиска, сбора, анализа, обработки, хранения и представления информации;

дистанционное взаимодействие всех участников образовательных отношений (обучающихся, их родителей (законных представителей), педагогических работников, органов, осуществляющих управление в сфере образования, общественности), в том числе с применением дистанционных образовательных технологий;

дистанционное взаимодействие организации, осуществляющей образовательную деятельность с другими образовательными организациями, учреждениями культуры, здравоохранения, спорта, досуга, службами занятости населения, обеспечения безопасности жизнедеятельности.

Требования к учебникам, рабочим тетрадям и специальным дидактическим материалам

Реализация АООП НОО обучающихся с ЗПР предусматривает использование базовых учебников для сверстников без ограничений здоровья. С учётом особых образовательных потребностей обучающихся с ЗПР применяются специальные приложения и дидактические материалы (преимущественное использование натуральной и иллюстративной наглядности),

обеспечивающих реализацию программы коррекционной работы и специальную поддержку освоения АООП НОО.

Особые образовательные потребности обучающихся с ЗПР обуславливают необходимость специального подбора дидактического материала, преимущественное использование натуральной и иллюстративной наглядности.

Освоение содержательной области *«Филология»* предполагает использование печатных пособий (наборы картинной азбуки; наборы предметных картинок; картинное лото; наборы сюжетных картинок по отдельным темам; различные виды словарей; репродукции картин в соответствии с тематикой и видами работ); опорных таблиц по отдельным изучаемым темам; схем (звуко-буквенного разбора слова; разбора слов по составу и др.); дидактического раздаточного материала (карточки с заданиями); наборов ролевых игр, игрушек по отдельным темам; наборов муляжей (фрукты, овощи, ягоды и т.д.).

Освоение содержательной области *«Математика»* предполагает использование разнообразного дидактического материала: предметов различной формы, величины, цвета, счетного материала; таблиц на печатной основе; калькулятора; измерительных инструментов и приспособлений (размеченные и неразмеченные линейки, циркули, транспортиры, наборы угольников, мерки); демонстрационных пособий для изучения геометрических величин, геометрических фигур и тел; настольных развивающих игр.

Формирование доступных представлений о мире и практики взаимодействия с окружающим миром в рамках содержательной области *«Обществознание и естествознание (Окружающий мир)»* происходит с использованием традиционных дидактических средств, с применением видео, проекционного оборудования, интернет ресурсов и печатных материалов, муляжей предметов, чучел животных и птиц. Обогащению опыта взаимодействия с окружающим миром способствует непосредственный контакт обучающихся с ЗПР с миром живой природы (растительным и животным). В качестве средств обучения могут выступать комнатные растения, оранжереи, живые уголки, расположенные в здании образовательной организации, а также теплицы, пришкольный участок и другие объекты на прилегающей к образовательной организации территории.

Специальный учебный и дидактический материал необходим для образования обучающихся с ЗПР в области *«Искусство»*. Освоение практики изобразительной деятельности, художественного ремесла и художественного творчества требует некоторых специфических инструментов (ножниц, кисточек и др.), а также большой объем расходных материалов (бумага, краски, пластилин, глина, клей и др.). Для развития изобразительной деятельности в доступные виды художественного ремесла (батик, керамика, ткачество, полиграфия и др.) необходимо безопасное оборудование для соответствующих мастерских. На занятиях музыкой важно обеспечить обучающимся с ЗПР использование доступных музыкальных инструментов (бубен, барабан, маракас и др.), а также оснастить актовые залы воспроизводящим, звукоусиливающим и осветительным оборудованием.

Овладение обучающимися с ЗПР образовательной областью *«Физическая культура»* предполагает коррекцию двигательных навыков в процессе музыкально-ритмической и спортивной деятельности. Для этого необходимо наличие специальных предметов (лент, мячи, шары, обручи и др.); фонотеки с записями различных музыкальных произведений; наборов детских музыкальных инструментов (бубен, барабан, детское пианино и др.). Оборудование спортивного зала предполагает наличие необходимого спортивного инвентаря для овладения различными видами физкультурно-спортивной деятельности.

Для овладения образовательной областью *«Технологии»* обучающимся с ЗПР необходимо использование специфических инструментов (кисти беличьей, кисти из щетины, стеки, ножницы, циркуль, линейки, угольники, иглы швейные с удлиненным (широким) ушком и др.) и расходных материалов (краски акварельные и гуашевые; фломастеры разного цвета; цветные карандаши; бумага рисовальная, бумага цветная разной плотности, картон цветной, серый, белый; бумага наждачная (крупнозернистая, мелкозернистая); бумага в крупную клетку; набор разноцветного пластилина; нитки (разные виды); ткани разных сортов и др.) в

процессе формирования навыков ручного труда.

Материально-техническое обеспечение **коррекционных курсов** включает обеспечение кабинета логопеда, психолога и зала для проведения занятий по ритмике.

Материально-техническое оснащение кабинета **логопеда** включает: печатные пособия (учебники по русскому языку и чтению; кассы букв и слогов; разрезные азбуки; альбом с предметными и сюжетными картинками; картинные лото; альбомы с картинками для исследования произношения звуков); мебель и оборудование (парты, стол, стул, шкаф для пособий, классная доска, зеркала (настенное, настольное, для индивидуальной работы), стенные часы, настольная лампа, умывальник, мыло, полотенце); специальное оборудование (логопедические зонды; спирт, вата); игры и игрушки (настольные игры: кубики, мозаики, лото; игрушки, предназначенные для развития дыхания; наборы игрушек, предназначенные для развития и обогащения словарного запаса); технические средства обучения (CD/DVD – проигрыватели; телевизор; аудиовидеомагнитофон; компьютер с программным обеспечением; слайд-проектор; мультимедиапроектор; магнитная доска; экран).

Материально-техническое оснащение кабинета **психолога** включает: учебный материал (методики с необходимым стимульным материалом для диагностики познавательной и эмоциональной сфер личности, поведения; методики с необходимым оснащением для проведения психо-коррекционной работы по отдельным направлениям); мебель и оборудование (стол и стул для психолога; шкаф для пособий и техники; уголок мягкой мебели (по возможности); рабочие места для детей); технические средства обучения; игрушки и игры (мячи, куклы, пирамиды, кубики, доски Сегена различной модификации; настольные игры); набор материалов для детского творчества (строительный материал, пластилин, краски, цветные карандаши, фломастеры, бумага, клей и т.д.).

Материально-техническое обеспечение **зала для проведения занятий по ритмике** включает: специальное оборудование (хореографические станки; настенные зеркала); дидактическое оборудование (мячи; ленты; дождики, шары, обручи); музыкальные инструменты (фортепиано (пианино, рояль), баян /аккордеон, скрипка, гитара, клавишный синтезатор); комплект детских музыкальных инструментов (блок-флейта, гlockenspiel/трещотки, колокольчик, треугольник, барабан, бубен, румба, маракасы, кастаньеты, металлофоны, ксилофоны; свистульки, деревянные ложки); технические средства обучения; экранно-звуковые пособия.

Обеспечение условий для организации обучения и взаимодействия специалистов, их сотрудничества с родителями (законными представителями) обучающихся

Требования к материально-техническому обеспечению ориентированы не только на обучающегося, но и на всех участников процесса образования. Это обусловлено большей, чем в «норме», необходимостью индивидуализации процесса образования обучающихся с ЗПР. Специфика данной группы требований состоит в том, что все вовлечённые в процесс образования взрослые должны иметь неограниченный доступ к организационной технике либо специальному ресурсному центру в образовательной организации, где можно осуществлять подготовку необходимых индивидуализированных материалов для процесса обучения обучающегося с ЗПР. Предусматривается материально-техническая поддержка, в том числе сетевая, процесса координации и взаимодействия специалистов разного профиля, вовлечённых в процесс образования, родителей (законных представителей) обучающегося с ЗПР.

В целях обеспечения реализации образовательных программ имеется библиотека. Библиотечный фонд МБОУ СОШ №46 укомплектован печатными и (или) электронными учебными изданиями (включая учебники и учебные пособия), методическими и периодическими изданиями по всем входящим в реализуемую основную образовательную программу среднего общего образования учебным предметам, курсам, дисциплинам (модулям) на определенных учредителем организации, осуществляющей образовательную деятельность, языках обучения и воспитания.


Кроме учебной литературы библиотека содержит фонд дополнительной литературы: отечественная и зарубежная, классическая и современная художественная литература; научно-популярная и научно-техническая литература; издания по изобразительному искусству, музыке, физической культуре и спорту, экологии, правилам безопасного поведения на дорогах; справочно-библиографические и периодические издания; собрание словарей; литературу по социальному и профессиональному самоопределению обучающихся.

С целью создания широкого, постоянного и устойчивого доступа всех участников образовательных отношений к любой информации, связанной с реализацией адаптированной основной образовательной программы для детей с ЗПР (вариант 7.2), достижением планируемых результатов, организацией образовательной деятельности, обеспечивается функционирование школьного сервера, школьного сайта, внутренней (локальной) сети, внешней (в том числе глобальной) сети.

**Муниципальное бюджетное общеобразовательное учреждение
«Средняя общеобразовательная школа №46» г. Белгорода**

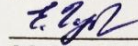
«Рассмотрено»

Руководитель МО

 Шевченко Л.А.
Протокол № 1
от 28.08.2020 г.

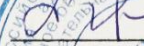
«Согласовано»

Заместитель директора
МБОУ СОШ № 46

 Гурова Е.Н.
28.08.2020 г.

«Утверждено»

Директор МБОУ СОШ № 46

 Крытченко О. Ф.
Приказ № 391 от 31.08.2020 г.



**Адаптированная рабочая программа
по учебному курсу
«Изобразительное искусство»
для обучающихся с ЗПР
(вариант 7.2)
начальное общее образование (1-4 класс)**

Составитель: Данкова Нина Владимировна

2020 г

ПОЯСНИТЕЛЬНАЯ ЗАПИСКА

Адаптированная рабочая программа по учебному курсу «Изобразительное искусство» для обучающихся с ЗПР (вариант 7.2) составлена на основе Федерального образовательного стандарта начального общего образования обучающихся с ограниченными возможностями здоровья, примерной программы начального общего образования по изобразительному искусству и программы «Изобразительное искусство 1-4 классы» под редакцией Т.Я. Шпикаловой.

Предмет «Изобразительное искусство» направлен на формирование навыков преобразовательной деятельности, усвоение социального и культурного опыта, а также на коррекцию недостатков познавательной деятельности, регуляции, совершенствование общей и мелкой моторики, коммуникативных навыков получающих образование в соответствии с ФГОС НОО обучающихся с ОВЗ.

Общая цель изучения предмета «Изобразительное искусство» заключается:

- в создании условий, обеспечивающих усвоение изобразительного, творческого, социального и культурного опыта учащимися с ЗПР для успешной социализации в обществе;
- в приобретении первоначального опыта изобразительной деятельности на основе овладения знаниями в области искусства, изобразительными умениями и проектной деятельностью;
- в формировании позитивного эмоционально-ценностного отношения к искусству и людям творческих профессий.

Задачи курса:

- формирование первоначальных представлений о роли изобразительного искусства в жизни человека, его духовно-нравственном развитии;
- формирование эстетических чувств, умений видеть и понимать красивое, дифференцировать «красивое» от «некрасивого», умения высказывать оценочные суждения о произведениях искусства;
- формирование умения выражать собственные мысли и чувства от воспринятого, делиться впечатлениями, достаточно адекватно используя терминологическую и тематическую лексику;
- овладение элементарными практическими умениями и навыками в различных видах художественной деятельности (изобразительного, декоративно-прикладного и народного искусства, рисунке, живописи, скульптуре, дизайне и др.), а также в специфических формах художественной деятельности, базирующихся на ИКТ (цифровая фотография, видеозапись, элементы мультипликации и пр.);
- воспитание активного эмоционально-эстетического отношения к произведениям искусства;
- формирование умения воспринимать и выделять в окружающем мире (как в природном, так и в социальном) эстетически привлекательные объекты, выражать по отношению к ним собственное эмоционально-оценочное отношение;
- овладение практическими умениями самовыражения средствами изобразительного искусства.

Психолого-педагогическая характеристика обучающихся с ЗПР (вариант 7.2)

Обучающиеся с ЗПР — это дети, имеющие недостатки в психологическом развитии, подтвержденные ПМПК и препятствующие получению образования без создания специальных условий.

Категория обучающихся с ЗПР – наиболее многочисленная среди детей с ограниченными возможностями здоровья (ОВЗ) и неоднородная по составу группа школьников. Среди причин возникновения ЗПР могут фигурировать органическая и/или функциональная недостаточность центральной нервной системы, конституциональные факторы, хронические соматические заболевания, неблагоприятные условия воспитания,

психическая и социальная депривация. Подобное разнообразие этиологических факторов обуславливает значительный диапазон выраженности нарушений — от состояний, приближающихся к уровню возрастной нормы, до состояний, требующих отграничения от умственной отсталости.

Все обучающиеся с ЗПР испытывают в той или иной степени выраженные затруднения в усвоении учебных программ, обусловленные недостаточными познавательными способностями, специфическими расстройствами психологического развития (школьных навыков, речи и др.), нарушениями в организации деятельности и/или поведения. Общими для всех обучающихся с ЗПР являются в разной степени выраженные недостатки в формировании высших психических функций, замедленный темп либо неравномерное становление познавательной деятельности, трудности произвольной саморегуляции. Достаточно часто у обучающихся отмечаются нарушения речевой и мелкой ручной моторики, зрительного восприятия и пространственной ориентировки, умственной работоспособности и эмоциональной сферы.

Уровень психического развития поступающего в школу ребёнка с ЗПР зависит не только от характера и степени выраженности первичного (как правило, биологического по своей природе) нарушения, но и от качества предшествующего обучения и воспитания (раннего и дошкольного).

Диапазон различий в развитии обучающихся с ЗПР достаточно велик — от практически нормально развивающихся, испытывающих временные и относительно легко устранимые трудности, до обучающихся с выраженными и сложными по структуре нарушениями когнитивной и аффективно-поведенческой сфер личности. От обучающихся, способных при специальной поддержке на равных обучаться совместно со здоровыми сверстниками, до обучающихся, нуждающихся при получении начального общего образования в систематической и комплексной (психолого-медико-педагогической) коррекционной помощи.

Различие структуры нарушения психического развития у обучающихся с ЗПР определяет необходимость многообразия специальной поддержки в получении образования и самих образовательных маршрутов, соответствующих возможностям и потребностям обучающихся с ЗПР и направленных на преодоление существующих ограничений в получении образования, вызванных тяжестью нарушения психического развития и неспособностью обучающегося к освоению образования, сопоставимого по срокам с образованием здоровых сверстников.

Дифференциация образовательных программ начального общего образования обучающихся с ЗПР должна соотноситься с дифференциацией этой категории обучающихся в соответствии с характером и структурой нарушения психического развития. Задача разграничения вариантов ЗПР и рекомендации варианта образовательной программы возлагается на ПМПК. Общие ориентиры для рекомендации обучения по АООП НОО (вариант 7.2) могут быть представлены следующим образом.

АООП НОО (вариант 7.2) адресована обучающимся с ЗПР, которые характеризуются уровнем развития несколько ниже возрастной нормы, отставание может проявляться в целом или локально в отдельных функциях (замедленный темп либо неравномерное становление познавательной деятельности). Отмечаются нарушения внимания, памяти, восприятия и др. познавательных процессов, умственной работоспособности и целенаправленности деятельности, в той или иной степени затрудняющие усвоение школьных норм и школьную адаптацию в целом. Произвольность, самоконтроль, саморегуляция в поведении и деятельности, как правило, сформированы недостаточно. Обучаемость удовлетворительная, но часто избирательная и неустойчивая, зависящая от уровня сложности и субъективной привлекательности вида деятельности, а также от актуального эмоционального состояния. Возможна неадаптивность поведения, связанная как с недостаточным пониманием социальных норм, так и с нарушением эмоциональной регуляции, гиперактивностью.

Особые образовательные потребности обучающихся с ЗПР (вариант 7.2)

Особые образовательные потребности различаются у обучающихся с ОВЗ разных категорий, поскольку задаются спецификой нарушения психического развития, определяют особую логику построения учебного процесса и находят своё отражение в структуре и содержании образования. Наряду с этим современные научные представления об особенностях психофизического развития разных групп обучающихся позволяют выделить образовательные потребности, как общие для всех обучающихся с ОВЗ, так и специфические.

К общим потребностям относятся:

- получение специальной помощи средствами образования сразу же после выявления первичного нарушения развития;
- выделение пропедевтического периода в образовании, обеспечивающего преемственность между дошкольным и школьным этапами;
- получение начального общего образования в условиях образовательных организаций общего или специального типа, адекватного образовательным потребностям обучающегося с ОВЗ;
- обязательность непрерывности коррекционно-развивающего процесса, реализуемого, как через содержание предметных областей, так и в процессе индивидуальной работы;
- психологическое сопровождение, оптимизирующее взаимодействие ребенка с педагогами и соучениками;
- психологическое сопровождение, направленное на установление взаимодействия семьи и образовательной организации;
- постепенное расширение образовательного пространства, выходящего за пределы образовательной организации.

Для обучающихся с ЗПР, осваивающих АООП НОО (вариант 7.2), характерны следующие специфические образовательные потребности:

- обеспечение особой пространственной и временной организации образовательной среды с учетом функционального состояния центральной нервной системы (ЦНС) и нейродинамики психических процессов обучающихся с ЗПР (быстрой истощаемости, низкой работоспособности, пониженного общего тонуса и др.);
- увеличение сроков освоения АООП НОО до 5 лет;
- гибкое варьирование организации процесса обучения путем расширения/сокращения содержания отдельных предметных областей, изменения количества учебных часов и использования соответствующих методик и технологий;
- упрощение системы учебно-познавательных задач, решаемых в процессе образования;
- организация процесса обучения с учетом специфики усвоения знаний, умений и навыков обучающимися с ЗПР («пошаговом» предъявлении материала, дозированной помощи взрослого, использовании специальных методов, приемов и средств, способствующих как общему развитию обучающегося, так и компенсации индивидуальных недостатков развития);
- наглядно-действенный характер содержания образования;
- развитие познавательной деятельности обучающихся с ЗПР как основы компенсации, коррекции и профилактики нарушений;
- обеспечение непрерывного контроля за становлением учебно-познавательной деятельности обучающегося, продолжающегося до достижения уровня, позволяющего справляться с учебными заданиями самостоятельно;
- постоянная помощь в осмыслении и расширении контекста усваиваемых знаний, в закреплении и совершенствовании освоенных умений;

- специальное обучение «переносу» сформированных знаний и умений в новые ситуации взаимодействия с действительностью;
- необходимость постоянной актуализации знаний, умений и одобряемых обществом норм поведения;
- постоянное стимулирование познавательной активности, побуждение интереса к себе, окружающему предметному и социальному миру;
- использование преимущественно позитивных средств стимуляции деятельности и поведения;
- комплексное сопровождение, гарантирующее получение необходимого лечения, направленного на улучшение деятельности ЦНС и на коррекцию поведения, а также специальная психокоррекционная помощь, направленная на компенсацию дефицитов эмоционального развития и формирование осознанной саморегуляции познавательной деятельности и поведения;
- специальная психокоррекционная помощь, направленная на формирование способности к самостоятельной организации собственной деятельности и осознанию возникающих трудностей, формирование умения запрашивать и использовать помощь взрослого;
- развитие и отработка средств коммуникации, приемов конструктивного общения и взаимодействия (с членами семьи, со сверстниками, с взрослыми), формирование навыков социально одобряемого поведения, максимальное расширение социальных контактов;
- обеспечение взаимодействия семьи и образовательного учреждения (организация сотрудничества с родителями, активизация ресурсов семьи для формирования социально активной позиции, нравственных и общекультурных ценностей).

Только удовлетворяя особые образовательные потребности обучающегося с ЗПР, можно открыть ему путь к получению качественного образования.

Общая характеристика и коррекционно-развивающее значение учебного предмета

Предмет «Изобразительное искусство» является неотъемлемой частью образования младших школьников с ЗПР и имеет важное коррекционно-развивающее значение. Творчество художников выступает как мощное средство эстетического воспитания. Изобразительная деятельность способствует коррекции недостатков аналитико-синтетической деятельности мышления, позволяет совершенствовать произвольную регуляцию деятельности, речевое планирование, а также преодолевать несовершенство ручной моторики, пространственных представлений, зрительно-моторной координации. Собственная изобразительная деятельность позволяет ребенку выражать свои эмоции и чувства, овладевать навыками символизации, что поднимает психическое развитие на качественно новую ступень.

Изучение предмета «Изобразительное искусство»:

- способствует коррекции недостатков познавательной деятельности школьников путем систематического и целенаправленного воспитания и развития у них правильного восприятия формы, конструкции, величины, цвета предметов, их положения в пространстве;
- формирует умение находить в изображаемом существенные признаки, устанавливать сходство и различие;
- содействует развитию у учащихся аналитико-синтетической деятельности, умения сравнивать, обобщать;
- учит ориентироваться в задании и планировать свою работу, намечать последовательность выполнения рисунка;
- способствует исправлению недостатков моторики и совершенствованию зрительно-двигательной координации путем использования вариативных и многократно повторяющихся графических действий с применением разнообразного изобразительного материала;

- формирует у учащихся знания элементарных основ реалистического рисунка, навыки рисования с натуры, декоративного рисования;
- знакомит учащихся с отдельными произведениями изобразительного, декоративно-прикладного и народного искусства, воспитывает активное эмоционально-эстетическое отношение к ним;
- развивает у учащихся речь, художественный вкус, интерес и любовь к изобразительной деятельности.

Предмет «Изобразительное искусство» в образовании обучающихся с ЗПР тесно связан с другими образовательными областями и является одним из основных средств реализации деятельностного подхода как процесса организации познавательной и предметно-практической деятельности обучающихся, обеспечивающего овладение ими содержанием образования.

Уроки изобразительного искусства при правильной их организации способствуют формированию личности ребенка, воспитанию у него положительных навыков и привычек, вносят свой вклад в формирование универсальных учебных действий (УУД) и сферы жизненной компетенции. Вместе с тем учителю следует очень вдумчиво подходить к подбору содержания, поскольку познавательные ограничения обучающихся требуют перемещения акцентов на эмоциональное восприятие произведений искусства.

Преподавание учебного предмета «Изобразительное искусство» предусматривает предметно-практическую изобразительную деятельность с учетом характера затруднений и потенциальных возможностей детей, раскрывает содержание, методы и приемы обучения изобразительным умениям, учитывает основные положения дифференцированного подхода к учащимся. Таким образом обеспечивается разносторонняя коррекция недостатков предшествующего развития: обогащается содержание умственного развития, совершенствуется восприятие, активизируется связное высказывание, уменьшаются трудности оречевления действий, осуществляется связь вербальных и невербальных процессов.

Необходимо уточнять и конкретизировать большую часть самостоятельной работы обучающихся:

- более тщательно, пошагово анализировать образцы;
- проговаривать функциональное назначение деталей изображаемых объектов и всего объекта в целом;
- организовывать процесс обучения на уроке с постоянной сменой деятельности;
- постоянно контролировать и оказывать стимулирующую, организующую и при необходимости обучающую помощь;
- соблюдать индивидуальный подход к обучающимся, учитывая различия их познавательных, речевых, двигательных возможностей, а также способностей к рисованию;
- выбирать работы, которые можно выполнить за одно занятие;
- создавать ситуацию успеха в деятельности для всех обучающихся, предусматривая альтернативные (наиболее легкие) задания.

Особенностью преподавания основ изобразительной деятельности является первоначальное обучение элементарным способам действия (штрихи, мазки, приемы, ориентировка на плоскости), затем выполнение более сложных работ. В целях закрепления знаний, умений и навыков, полученных на одном уроке, учебный материал должен предполагать возможность повторения на последующих двух или трёх уроках.

В процессе обучения в 1 классе учитель, используя разнообразный игровой и графический материал, проводит работу, направленную на развитие у учащихся зрительного внимания, восприятия предметов и их свойств (формы, величины, цвета, количества деталей и их положения по отношению друг к другу), на формирование представлений. Большое внимание уделяется совершенствованию мелких, дифференцированных движений пальцев и кисти рук, зрительно-двигательной

координации, выработке изобразительных навыков. При этом необходимо добиваться, чтобы учащиеся могли осознанно выполнять движения карандашом (фломастером), кистью в заданном направлении, изменять направление движения, прекращать движение в нужной точке.

Во втором полугодии, когда дети приобретут некоторые изобразительные умения, можно переходить к изображению относительно сложных по форме и строению предметов, хорошо знакомых учащимся и подобранных по сходству с основными геометрическими формами, а также поощрять тематическое рисование (наиболее простой для изображения момент прочитанной сказки).

Значение предмета в общей системе коррекционно-развивающей работы

Коррекция сенсомоторного развития осуществляется посредством развития мелкой работы пальцев, кисти рук, формирования зрительно-двигательной координации, речедвигательной координации, формирования, развития и активизации межанализаторных связей и коррекции недостатков мелкой и общей моторики.

Коррекция отдельных сторон психической деятельности осуществляется через развитие восприятия, зрительной памяти и внимания, формирование представлений о свойствах предметов (цвет, форма, величина) и способов их изображения, развитие пространственных представлений и ориентации.

Коррекция регулятивной стороны познавательной деятельности происходит через формирование умений ориентироваться в задании (анализировать объект, в пространстве и на плоскости), предварительно планировать ход работы над изображением, замыслом рисунка (устанавливать логическую последовательность осуществления изображения, определять приемы работы и инструменты, нужные для выполнения рисунка), осуществлять контроль за своей работой (определять правильность действий и результатов в соответствии с намеченной целью, оценивать качество изображения).

Коррекция операциональной стороны познавательной деятельности происходит через развитие наглядно-образного мышления, развитие речи, памяти, процессов анализа и синтеза, сравнения, обобщения, абстрагирования в процессе рисования и включения произвольности внимания.

Коррекция содержательной стороны умственного развития осуществляется через расширение представлений об окружающем мире, расширение и уточнение представлений об окружающей предметной и социальной действительности.

В 1 классе уточняются представления детей о свойствах предметов (цвет, форма, величина) и способах их преобразования. Учебный материал по предмету способствует усвоению таких тем, как «Измерение», «Единицы измерения», «Геометрические фигуры и их свойства», «Симметрия» и др., т.е. имеется связь с учебным предметом «Математика».

Занятия по предмету «Изобразительное искусство» облегчают применение изобразительной деятельности на психокоррекционных занятиях.

Место предмета в учебном плане

Согласно учебному плану МБОУ СОШ №46 предмет «Изобразительное искусство» входит в обязательную часть предметной области «Искусство». На изучение предмета «Изобразительное искусство» выделяется всего 168 часов.

В 1 классе – 33 часа (1 час в неделю, 33 учебные недели)

В 1 дополнительном классе – 33 часа (1 час в неделю при 33 учебных неделях).

Во 2 классе отводится 34 часа (1 час в неделю, 34 учебные недели).

В 3 классе отводится по 34 часа (1 час в неделю, 34 учебные недели).

В 4 классах отводится по 34 часа (1 час в неделю, 34 учебные недели).

Для реализации программы используется учебно-методический комплекс

Учебники по изобразительному искусству: Просвещение 2012-2020 Т. Я.

Шпикалова, Л. В. Ершова. Изобразительное искусство. 1 - 4 классы.

Практическая часть программы

Вид работы	Количество работ за учебный год		
	2 класс	3 класс	4 класс
Входная контрольная работа	1	1	1
Рубежная контрольная работа	1	1	1
Итоговая контрольная работа	1	1	1
Итого	3	3	3

ПЛАНИРУЕМЫЕ РЕЗУЛЬТАТЫ ИЗУЧЕНИЯ УЧЕБНОГО ПРЕДМЕТА

1 класс

Личностные, метапредметные и предметные результаты освоения учебного предмета

Предмет «Изобразительное искусство» имеет значение для формирования сферы жизненной компетенции обучающегося с ЗПР, мониторинг становления которой проводится по ниже перечисленным направлениям.

Развитие адекватных представлений о собственных возможностях проявляется в умениях:

- организовать себя на рабочем месте (расположение предметов для рисования и пр.);
- обратиться за помощью к учителю при неуспехе освоения материала урока или его фрагмента, сформулировать запрос о специальной помощи;
- распределять время на выполнение задания в обозначенный учителем отрезок времени;
- словесно обозначать цель выполняемых действий и их результат.

Овладение навыками коммуникации и принятыми ритуалами социального взаимодействия проявляется:

- в умении слушать внимательно и адекватно реагировать на обращенную речь, получать и уточнять информацию от собеседника;
- в умении отвечать на вопросы учителя, адекватно реагировать на его одобрение и порицание, критику со стороны одноклассников;
- в умении выражать свои намерения, просьбы, пожелания, благодарность.

Способность к осмыслению и дифференциации картины мира, ее пространственно-временной организации проявляется:

- в понимании роли изобразительного искусства в трансляции культурного наследия;
- в умении делиться своими впечатлениями, наблюдениями, личным опытом.

Способность к осмыслению социального окружения, своего места в нем, принятие соответствующих возрасту ценностей и социальных ролей проявляются:

- в соблюдении правил речевого поведения в учебных ситуациях с учителем и одноклассниками;
- в умении использовать принятые на уроках социальные ритуалы (выразить просьбу, намерение, умение корректно привлечь к себе внимание учителя).

В ходе реализации учебного предмета «Изобразительное искусство» достигаются личностные, метапредметные и предметные результаты. Оценка результатов может осуществляться как поурочно, так и по окончании определенного временного периода

(изучение темы, окончание четверти и т.п.). Итоговая оценка результатов происходит по завершении периода начального образования.

Личностные результаты:

- чувство гордости за культуру и искусство Родины, своего народа;
- уважительное отношение к культуре и искусству других народов нашей страны и мира в целом;
- понимание особой роли культуры и искусства в жизни общества и каждого отдельного человека;
- сформированность эстетических чувств, художественно-творческого мышления, наблюдательности и фантазии;
- сформированность эстетических потребностей – потребностей в общении с искусством, природой, потребностей в творческом отношении к окружающему миру, потребностей в самостоятельной практической творческой деятельности;
- овладение навыками коллективной деятельности в процессе совместной творческой работы в команде одноклассников под руководством учителя;
- умение сотрудничать с товарищами в процессе совместной деятельности, соотносить свою часть работы с общим замыслом;
- умение обсуждать и анализировать собственную художественную деятельность и работу одноклассников с позиций творческих задач данной темы, с точки зрения содержания и средств его выражения;
- оценивать жизненные ситуации (поступки, явления, события) с точки зрения собственных ощущений (явления, события), в предложенных ситуациях отмечать конкретные поступки, которые можно оценить как позитивные (приносящие приятные ощущения себе и окружающим) или негативные (приносящие неприятные ощущения либо себе, либо окружающим);
- называть и объяснять свои чувства и ощущения от созерцаемых произведений искусства, объяснять свое отношение к поступкам с позиции общечеловеческих нравственных ценностей;
- проявлять интерес к отдельным видам предметно-практической, творческой, изобразительной деятельности;
- определять и объяснять свои чувства и ощущения, возникающие в результате созерцания, рассуждения, обсуждения, самые простые общие для всех людей правила поведения (основы общечеловеческих нравственных ценностей);
- знать основные моральные нормы поведения, техники безопасности;
- в предложенных ситуациях, опираясь на общие для всех простые правила поведения, делать выбор, какой поступок совершить.

Метапредметными результатами изучения предмета «Изобразительное искусство» являются формирование следующих универсальных учебных действий (УУД).

Сформированные регулятивные универсальные учебные действия проявляются возможностью:

- проговаривать последовательность действий на уроке;
- работать по предложенному учителем плану;
- отличать верно выполненное задание от неверного;
- совместно с учителем и другими учениками давать эмоциональную оценку деятельности класса на уроке;
- определять и формулировать цель выполнения заданий в жизненных ситуациях под руководством учителя;
- понимать смысл инструкции учителя и принимать учебную задачу;
- определять план выполнения заданий, в жизненных ситуациях под руководством учителя;

- учиться высказывать свое предположение (версию) о предполагаемом результате действий на основе работы;
- с помощью учителя объяснять выбор наиболее подходящих для выполнения задания способов;
- учиться готовить рабочее место и выполнять практическую работу по предложенному учителем плану с опорой на пошаговую инструкцию, образцы, рисунки;
- оценивать совместно с учителем или одноклассниками результат своих действий.

Сформированные познавательные универсальные учебные действия проявляются возможностью:

- ориентироваться в своей системе знаний: отличать новое от уже известного с помощью учителя;
- ориентироваться в пространстве класса и на плоскости;
- добывать новые знания: находить ответы на вопросы, используя свой жизненный опыт и информацию, полученную на уроке, от родных, близких, друзей, других информационных источников;
- перерабатывать полученную информацию: делать выводы в результате совместной работы всего класса;
- сравнивать и группировать произведения изобразительного искусства (по изобразительным средствам, жанрам и т. д.);
- ориентироваться в задании и инструкции: определять умения, которые будут необходимы, для выполнения задания или инструкции на основе изучения данного раздела;
- отвечать на простые вопросы учителя, находить нужную информацию в пространстве;
- сравнивать, группировать предметы, объекты: находить общее и различие;
- понимать знаки, символы, модели, схемы, используемые на уроках;
- анализировать объекты творчества с выделением их существенных признаков;
- устанавливать причинно-следственные связи в изучаемом круге явлений;
- обобщать – выделять класс объектов по заданному признаку.

Сформированные коммуникативные универсальные учебные действия проявляются возможностью:

- пользоваться языком изобразительного искусства;
- слушать и понимать высказывания собеседников;
- согласованно работать в группе, договариваться с партнерами и приходить к общему решению;
- отвечать на вопросы учителя, товарищей по классу, участвовать в диалоге на уроке;
- соблюдать простейшие нормы речевого этикета: здороваться, прощаться, благодарить, извиняться;
- принимать участие в коллективных работах, работах парами и группами;
- контролировать свои действия при совместной работе;
- осуществлять работу над проектом (думать, рассуждать вслух, спорить, делиться своим жизненным опытом, разбираться в предлагаемом задании, способах его выполнения, выстраивать цепочку своих практических действий).

Предметные результаты в целом оцениваются в конце начального образования:

- сформированность первоначальных представлений о роли изобразительного искусства в жизни человека, его роли в духовно-нравственном развитии человека;
- развитие эстетических чувств, умения видеть и понимать красивое, дифференцировать красивое от «некрасивого», воспитание активного эмоционально-эстетического отношения к произведениям искусства;

– овладение элементарными практическими умениями и навыками в различных видах художественной деятельности (изобразительного, декоративно-прикладного и народного искусства, дизайна и др.);

– умение воспринимать и выделять в окружающем мире (как в природном, так и в социальном) эстетически привлекательные объекты, выражать по отношению к ним собственное эмоционально-оценочное отношение;

– овладение практическими умениями самовыражения средствами изобразительного искусства.

Обучающийся научится:

- эмоционально и эстетически воспринимать художественные фотографии и репродукции картин, сравнивать их, находить сходство и различие, воспринимать и выражать свое отношение к шедеврам русского и мирового искусства;

- группировать и соотносить произведения разных видов искусств по характеру, эмоциональному состоянию;

- владеть графитными и живописными материалами в достаточном разнообразии для своего возраста;

- осознавать, что архитектура и декоративно-прикладные искусства во все времена украшали жизнь человека;

- называть ведущие художественные музеи России.

Обучающийся получит возможность научиться:

- понимать содержание и выразительные средства художественных произведений;

- принимать условность и субъективность художественного образа;

- сопоставлять объекты и явления реальной жизни и их образы, выраженные в произведениях искусства, и объяснять разницу;

- выражать в беседе свое отношение к произведению изобразительного искусства.

Азбука искусства. Как говорит искусство?

Обучающийся научится:

- владеть простейшими основами языка живописи, графики, скульптуры, декоративно-прикладного искусства, дизайна;

- создавать элементарные композиции на заданную тему на плоскости (рисунок, живопись);

- применять начальные навыки изображения растений, животных, человека, явлений природы;

- использовать простые формы для создания выразительных образов в рисунке и живописи;

- различать основные и составные, теплые и холодные цвета;

- применять на их основе различные материалы для живописи, чтобы передавать образы явлений в природе.

- использовать простые формы для создания выразительных образов человека в скульптуре.

Обучающийся получит возможность научиться:

- создавать графическими средствами выразительные образы природы, человека, животного;

- выбирать характер линий для изображения того или иного образа;

- овладевать на практике основами цветоведения;

- использовать пропорциональные соотношения лица, фигуры человека при создании детского портрета;

- использовать приемы пластических средств при трансформации готовых форм предметов в целостный художественный образ.

Значимые темы искусства. О чем говорит искусство

Обучающийся научится:

- выбирать художественные материалы для создания образов природы, человека, явле-

ний;

- решать художественные задачи с опорой на правила перспективы, цветоведения;
- передавать характер объекта в живописи, графике и скульптуре.

Обучающийся получит возможность научиться:

- создавать средствами живописи эмоционально-выразительные образы природы;
- видеть и изображать красоту и разнообразие природы, предметов;
 - изображать пейзажи, натюрморты, выражая к ним свое эмоциональное отношение.

1 дополнительный класс

Личностные результаты:

- чувство гордости за культуру и искусство Родины, своего народа;
- уважительное отношение к культуре и искусству других народов нашей страны и мира в целом;
- понимание особой роли культуры и искусства в жизни общества и каждого отдельного человека;
- сформированность эстетических чувств, художественно-творческого мышления, наблюдательности и фантазии;
- сформированность эстетических потребностей — потребностей в общении с искусством, природой, потребностей в творческом отношении к окружающему миру, потребностей в самостоятельной практической творческой деятельности;
- овладение навыками коллективной деятельности в процессе совместной творческой работы в команде одноклассников под руководством учителя;
- умение сотрудничать с товарищами в процессе совместной деятельности, соотносить свою часть работы с общим замыслом;
- умение обсуждать и анализировать собственную художественную деятельность и работу одноклассников с позиций творческих задач данной темы, с точки зрения содержания и средств его выражения;
- оценивать жизненные ситуации (поступки, явления, события) с точки зрения собственных ощущений (явления, события), в предложенных ситуациях отмечать конкретные поступки, которые можно оценить как позитивные (приносящие приятные ощущения себе и окружающим) или негативные (приносящие неприятные ощущения либо себе, либо окружающим);
- называть и объяснять свои чувства и ощущения от созерцаемых произведений искусства, объяснять свое отношение к поступкам с позиции общечеловеческих нравственных ценностей;
- проявлять интерес к отдельным видам предметно-практической, творческой, изобразительной деятельности;
- определять и объяснять свои чувства и ощущения, возникающие в результате созерцания, рассуждения, обсуждения, самые простые общие для всех людей правила поведения (основы общечеловеческих нравственных ценностей);
- знать основные моральные нормы поведения, техники безопасности;
- в предложенных ситуациях, опираясь на общие для всех простые правила поведения, делать выбор, какой поступок совершить.

Метапредметными результатами изучения курса «Изобразительное искусство» являются формирование следующих универсальных учебных действий (УУД).

Сформированные регулятивные универсальные учебные действия проявляются возможностью:

- проговаривать последовательность действий на уроке;

- работать по предложенному учителем плану;
- отличать верно выполненное задание от неверного;
- совместно с учителем и другими учениками давать эмоциональную оценку деятельности класса на уроке;
- определять и формулировать цель выполнения заданий в жизненных ситуациях под руководством учителя;
- понимать смысл инструкции учителя и принимать учебную задачу;
- определять план выполнения заданий, в жизненных ситуациях под руководством учителя;
- учиться высказывать свое предположение (версию) о предполагаемом результате действий на основе работы;
- с помощью учителя объяснять выбор наиболее подходящих для выполнения задания способов;
- учиться готовить рабочее место и выполнять практическую работу по предложенному учителем плану с опорой на пошаговую инструкцию, образцы, рисунки;
- оценивать совместно с учителем или одноклассниками результат своих действий.

Сформированные познавательные универсальные учебные действия проявляются возможностью:

- ориентироваться в своей системе знаний: отличать новое от уже известного с помощью учителя;
- ориентироваться в пространстве класса и на плоскости;
- добывать новые знания: находить ответы на вопросы, используя свой жизненный опыт и информацию, полученную на уроке, от родных, близких, друзей, других информационных источников;
- перерабатывать полученную информацию: делать выводы в результате совместной работы всего класса;
- сравнивать и группировать произведения изобразительного искусства (по изобразительным средствам, жанрам и т.д.);
- ориентироваться в задании и инструкции: определять умения, которые будут необходимы, для выполнения задания или инструкции на основе изучения данного раздела;
- отвечать на простые вопросы учителя, находить нужную информацию в пространстве;
- сравнивать, группировать предметы, объекты: находить общее и различие;
- понимать знаки, символы, модели, схемы, используемые на уроках;
- анализировать объекты творчества с выделением их существенных признаков;
- устанавливать причинно-следственные связи в изучаемом круге явлений;
- обобщать-выделять класс объектов по заданному признаку.

Сформированные коммуникативные универсальные учебные действия проявляются возможностью:

- пользоваться языком изобразительного искусства;
- слушать и понимать высказывания собеседников;
- согласованно работать в группе, договариваться с партнерами и приходить к общему решению;
- отвечать на вопросы учителя, товарищей по классу, участвовать в диалоге на уроке;
- соблюдать простейшие нормы речевого этикета: здороваться, прощаться, благодарить, извиняться;
- принимать участие в коллективных работах, работах парами и группами;
- контролировать свои действия при совместной работе;

– осуществлять работу над проектом (думать, рассуждать вслух, спорить, делиться своим жизненным опытом, разбираться в предлагаемом задании, способах его выполнения, выстраивать цепочку своих практических действий).

Предметные результаты:

– сформированность первоначальных представлений о роли изобразительного искусства в жизни человека, его роли в духовно-нравственном развитии человека;

– развитие эстетических чувств, умения видеть и понимать красивое, дифференцировать красивое от «некрасивого», воспитание активного эмоционально-эстетического отношения к произведениям искусства;

– овладение элементарными практическими умениями и навыками в различных видах художественной деятельности (изобразительного, декоративно-прикладного и народного искусства, дизайна и др.);

– умение воспринимать и выделять в окружающем мире (как в природном, так и в социальном) эстетически привлекательные объекты, выражать по отношению к ним собственное эмоционально-оценочное отношение;

– овладение практическими умениями самовыражения средствами изобразительного искусства.

Обучающийся научится:

- эмоционально и эстетически воспринимать художественные фотографии и репродукции картин, сравнивать их, находить сходство и различие, воспринимать и выражать свое отношение к шедеврам русского и мирового искусства;

- группировать и соотносить произведения разных видов искусств по характеру, эмоциональному состоянию;

- владеть графитными и живописными материалами в достаточном разнообразии для своего возраста;

- осознавать, что архитектура и декоративно-прикладные искусства во все времена украшали жизнь человека;

- называть ведущие художественные музеи России.

Обучающийся получит возможность научиться:

- понимать содержание и выразительные средства художественных произведений;

- принимать условность и субъективность художественного образа;

- сопоставлять объекты и явления реальной жизни и их образы, выраженные в произведениях искусства, и объяснять разницу;

- выражать в беседе свое отношение к произведению изобразительного искусства.

Азбука искусства. Как говорит искусство?

Обучающийся научится:

- владеть простейшими основами языка живописи, графики, скульптуры, декоративно-прикладного искусства, дизайна;

- создавать элементарные композиции на заданную тему на плоскости (рисунок, живопись);

- применять начальные навыки изображения растений, животных, человека, явлений природы;

- использовать простые формы для создания выразительных образов в рисунке и живописи;

- различать основные и составные, теплые и холодные цвета;

- применять на их основе различные материалы для живописи, чтобы передавать образы явлений в природе.

- использовать простые формы для создания выразительных образов человека в скульптуре.

Обучающийся получит возможность научиться:

- создавать графическими средствами выразительные образы природы, человека, животного;

- выбирать характер линий для изображения того или иного образа;
- овладевать на практике основами цветоведения;
- использовать пропорциональные соотношения лица, фигуры человека при создании детского портрета;
- использовать приемы пластических средств при трансформации готовых форм предметов в целостный художественный образ.

Значимые темы искусства. О чем говорит искусство

Обучающийся научится:

- выбирать художественные материалы для создания образов природы, человека, явлений;
- решать художественные задачи с опорой на правила перспективы, цветоведения;
- передавать характер объекта в живописи, графике и скульптуре.

Обучающийся получит возможность научиться:

- создавать средствами живописи эмоционально-выразительные образы природы;
- видеть и изображать красоту и разнообразие природы, предметов;
 - изображать пейзажи, натюрморты, выражая к ним свое эмоциональное отношение.

2 класс

Личностные результаты освоения программы для 2-го класса по учебному предмету «Изобразительное искусство» оцениваются по следующим направлениям:

Осознание себя как гражданина России проявляется в:

- стремлении пополнить свои знания о различных картинах, художниках, художественных промыслах народов России

Освоение социальной роли ученика проявляется в:

- умении организовывать рабочее место и рабочее пространство (порядок в учебных принадлежностях, бережное отношение к учебникам, школьному имуществу);
- проявлении ответственного поведения (подготовка к уроку, трансляция заданий учителя дома взрослым, беспокойство по поводу соблюдения требований);
- соблюдении школьных правил (сидеть за партой, поднимать руку, действовать в соответствии с инструкцией учителя, правилами безопасной работы с инструментами);
- подчинении дисциплинарным требованиям;
- стремлении отвечать на вопросы учителя, быть успешным в учебе, социально одобряемые ответы на вопросы об отношении к предметам художественного искусства;

Сформированность навыков продуктивной межличностной коммуникации проявляется в:

- умении получать и уточнять информацию от партнера, учителя (обратиться с вопросом, просьбой);
- описывать результат своей изобразительной деятельности, говорить об испытываемых эмоциях, намерениях в отношении объектов художественного творчества, наблюдаемых объектов;
- способности объяснять что-либо, выслушивать объяснение или мнение коммуникативного партнера (ребенка и взрослого, знакомого и малознакомого);

Сформированность социально одобряемого (этичного) поведения проявляется в:

- использовании форм речевого этикета в различных учебных ситуациях;
- умении сочувствовать при затруднениях и неприятностях, выразить согласие (стремление) помочь при выполнении коллективной работы.

– уважительном отношении к результатам художественного творчества;

Сформированность эстетических потребностей, ценностей и чувств проявляется в:

- различении красивого и некрасивого,

– проявлении интереса к демонстрации произведений скульптуры, живописи, красот природы и предметного мир;

– стремлении замечать и создавать красоту вокруг себя (украшать поделку, пр.)

Сформированность самосознания, в т.ч. адекватных представлений о собственных возможностях и ограничениях проявляется в:

– осознании своих затруднений (не понимаю, не успел), потребностей (плохо видно, надо выйти, повторите, пожалуйста);

– умении разграничивать ситуации, требующие и не требующие помощи педагога.

– стремлении получить одобряемый результат своего изобразительного творчества,

Овладение основами художественной деятельности, необходимой в разных жизненных сферах проявляется в умениях:

– организовывать рабочее место

– пользоваться инструментами и приспособлениями для изобразительной деятельности в соответствии с их свойствами.

Метапредметные результаты освоения программы для 2-го класса по учебному предмету «Изобразительное искусство» включают осваиваемые обучающимися универсальные учебные действия (познавательные, регулятивные и коммуникативные), обеспечивающие овладение ключевыми компетенциями, составляющими основу умения учиться.

– с учетом индивидуальных возможностей и особых образовательных потребностей обучающихся с ЗПР метапредметные результаты могут быть обозначены следующим образом.

Сформированные познавательные универсальные учебные действия проявляются в умении:

– ориентироваться в известных понятиях.

– сравнивать, группировать предметы, объекты: находить общее и различие;

– с помощью учителя отличать новое от уже известного;

– анализировать объекты изобразительной деятельности с выделением их существенных признаков;

– обобщать – выделять класс объектов по заданному признаку.

– использовать элементарные знаково-символические средства для организации своих познавательных процессов;

– устанавливать причинно-следственные связи между событиями и явлениями.

Сформированные регулятивные универсальные учебные действия проявляются в умении:

– выполнять практическую работу по предложенному учителем плану с опорой на образцы, рисунки, схемы;

– самостоятельно ориентироваться в задании, где ученику предоставляется возможность выбора материалов и способов выполнения задания;

– самостоятельно планировать последовательность выполнения действий по образцу;

– контролировать свои действия в процессе выполнения работы и после ее завершения;

– предлагать конструкторско-технологические приёмы и способы выполнения отдельных этапов изобразительной деятельности (на основе пробных поисковых упражнений и продуктивных заданий в учебнике) из числа освоенных, работая по плану, составленному с учителем, осуществлять контроль точности выполнения операций (с помощью шаблонов, инструментов);

– выполнять инструкции и требования учителя, соблюдать основные требования к организации учебной деятельности;

– исправлять допущенные ошибки, соотносить полученный результат с образцом и замечать несоответствия под руководством учителя и самостоятельно.

Сформированные коммуникативные универсальные учебные действия проявляются в умении:

– отвечать на вопросы учителя, товарищей по классу, участвовать в диалоге на уроке;

– соблюдать нормы речевого этикета в трудовом взаимодействии;

– принимать участие в коллективных работах, работе в парах и группах;

– договариваться с партнерами и приходить к общему решению;

– слушать собеседника и вести диалог, признавать возможность существования различных точек зрения и права каждого иметь свою, излагать своё мнение и аргументировать свою точку зрения и оценку событий

– слушать собеседника, вступать в диалог по учебной проблеме и поддерживать его;

– адекватно использовать речевые средства для решения коммуникативных и познавательных задач;

Предметные результаты

По итогам обучения во 2 классе можно проверять сформированность следующих знаний, представлений и умений:

– владение первоначальными представлениями о роли изобразительного искусства в жизни человека, его роли в духовно-нравственном развитии человека;

– проявление эстетических чувств, умения видеть и понимать красивое, дифференцировать красивое от «некрасивого», воспитание активного эмоционально-эстетического отношения к произведениям искусства;

– овладение элементарными практическими умениями и навыками в различных видах художественной деятельности (изобразительного, декоративно-прикладного и народного искусства, дизайна и др.);

– умение воспринимать и выделять в окружающем мире (как в природном, так и в социальном) эстетически привлекательные объекты, проявлять к ним собственное эмоционально-оценочное отношение;

– умение наблюдать, изображать природные стихии

– владение названиями оттенков цветов

– умение работать крупными кистями, сгибать, разрезать и склеивать бумагу разными способами (Конус, цилиндр, гармошка), использовать различные техники (мозаика, аппликация)

– умение использовать для изображения замысла различные материалы: серпантин, конфетти, семена, нитки, траву.

– умение использовать для изображения замысла природные мотивы: узоры, формы.

– умение отражать контрастные по характеру образы

– умение анализировать с позиций творческих задач данной темы, с точки зрения содержания и средств его выражения.

– участие в групповой работе по созданию панно и коллажей.

– умение свободно, без напряжения проводить от руки линии в нужных направлениях, не поворачивая при этом лист бумаги;

– умение ориентироваться на плоскости листа бумаги и в готовой геометрической форме в соответствии с инструкцией учителя;

– умение использовать данные учителем ориентиры (опорные точки) и в соответствии с ними размещать изображение на листе бумаги.

Обучающийся научится:

- различать виды художественной деятельности (живопись, графика, скульптура, декоративно-прикладное искусство, дизайн);

- узнавать и воспринимать шедевры русского и мирового искусства, изображающие природу, человека;
- различать и передавать в художественно-творческой деятельности эмоциональные состояния и свое отношение к ним средствами художественного языка;
- воспринимать красоту архитектуры и понимать ее роль в жизни человека; художественной деятельности;
 - понимать общее и особенное в произведении изобразительного искусства и в художественной фотографии;

Обучающийся получит возможность научиться:

- воспринимать произведения изобразительного искусства, участвовать в обсуждении их содержания;
- видеть проявления художественной культуры вокруг: музеи искусства, архитектура, дизайн;
- высказывать суждение о художественных произведениях, изображающих природу.

Азбука искусства. Как говорит искусство.

Обучающийся научится:

- использовать элементарные правила перспективы для передачи пространства на плоскости в изображениях природы;
- изображать простейшую линию горизонта и ее особенности;
- различать хроматические и ахроматические цвета;
- владеть дополнительными приемами работы с новыми графическими материалами;
- выбирать характер линий для передачи выразительных образов природы разных географических широт;
- использовать базовые формы композиции: геометрическая форма - предмет;
- моделировать цветок из простейшей базовой формы;
- создавать средствами рисунка и живописи образы героев сказок народов мира.

Обучающийся получит возможность научиться:

- различать и изображать различные виды линии горизонта;
- подбирать соответствующий материал для выполнения замысла;
- передавать воздушную перспективу в пейзаже графическими и живописными приемами;
- применять хроматические и ахроматические цвета для передачи объема или пространства;
- соблюдать пропорции человека и особенности передачи его портрета;
- передавать эмоциональное состояние героев литературных произведений средствами рисунка и живописи.

Значимые темы искусства. О чем говорит искусство?

Обучающийся научится:

- видеть разницу между пейзажами, ландшафта разных частей света и использовать соответствующую линию горизонта;
- использовать различные художественные материалы для передачи пейзажей разных географических широт;
- передавать характер и намерения объекта в иллюстрации к русским и зарубежным сказкам;
- осознавать красоту окружающей природы и рукотворных творений человека и отражать их в собственной художественно-творческой деятельности.

Обучающийся получит возможность научиться:

- передавать настроение в пейзажах;
- соединять различные графические материалы в одной работе над образом;
- изображать старинные русские города по памяти или представлению;
- создавать узоры народов мира;
- подбирать соответствующие художественные материалы для изображения главных героев произведений;

- совмещать работу на плоскости и в объеме.

3 класс

Личностные результаты освоения программы для 3-го класса по учебному предмету «Изобразительное искусство» оцениваются по следующим направлениям:

Осознание себя как гражданина России проявляется в:

- освоении нравственно-эстетического и социально-исторического опыта народов, проживающих на территории России, отражённого в изобразительной культуре;
- знании различных изобразительных промыслов народов России
- проявлении чувства гордости за культуру и искусство Красноярского края, своего народа, России;
- стремлении создавать окружающую действительность, ориентируясь на значимые эстетические ценности России,
- стремлении пополнить свои знания о различных картинах, художниках России, мира

Освоение социальной роли ученика проявляется в:

- умении организовывать рабочее место и рабочее пространство (рациональная организация рабочего пространства);
- проявлении ответственного поведения (соблюдение требований, выполнение обещаний);
- соблюдении школьных правил (соблюдение правил безопасной деятельности);
- соответствии поведения дисциплинарным требованиям;
- социально одобряемых действиях в отношении к предметам окружающей действительности;

Сформированность навыков продуктивной межличностной коммуникации проявляется в:

- умении устанавливать коммуникацию с партнером, учителем для реализации собственной потребности;
- описывать порядок получения результата своей изобразительной деятельности, говорить об испытываемых эмоциях,
- умении вербализовать свои впечатления от наблюдения объектов, иллюстраций, результатов художественной деятельности мастера;
- умении согласованно выполнять необходимые действия в паре и в малой группе, не разрушая общего замысла;
- умении контролировать импульсивные желания, вербальную агрессию;
- способности вежливо отказываться от нежелательных предложений;

Сформированность социально одобряемого (этичного) поведения проявляется в:

- умении действовать, согласно принятым группой правилам, при выполнении коллективной работы.
- Использовании социально-одобряемых форм речевого этикета в различных учебных ситуациях;
- умении анализировать свои переживания и поступки, ориентируясь в нравственном содержании собственных поступков и поступков других людей, находить общие нравственные категории в культуре разных народов.

Сформированность эстетических потребностей, ценностей и чувств проявляется в:

- стремлении украшать предметы окружающей действительности,
- интересе к произведениям скульптуры, живописи, красоте природы и предметного мира,
- Проявлении эстетических чувств на основе знакомства с разными видами искусства, наблюдениями за природой.

- использовании средств художественной выразительности в целях гармонизации форм и цвета при выполнении работ на основе законов и правил декоративно-прикладного искусства и дизайна.

– умении самостоятельно замечать красоту в природе, окружающем предметном мире и в людях.

Сформированность знаний об окружающем природном и социальном мире и позитивного отношения к нему проявляется в:

– умении рассматривать и анализировать природные объекты, как универсальный источник художественных идей для мастера; деятельности человека как создателя эстетической среды обитания;

– осознании важности эстетической красоты окружающего мира;

– демонстрации целостной картины мира, художественной и духовной культуры, как продукта творческой изобразительной деятельности человека, осмысления содержания предметного мира и его единства с миром природы;

- знании функций профессий художественной направленности;

Сформированность самосознания, в т.ч. адекватных представлений о собственных возможностях и ограничениях проявляется в:

– осознании своих возможностей при выполнении индивидуальной и коллективной работы (выбор приемов реализации задуманного),

– умении получить одобряемый результат своей изобразительной деятельности

Овладение основами художественной деятельности, необходимой в разных жизненных сферах проявляется в умениях:

– рационально организовывать рабочее место

– рационально использовать инструменты и материалы для изобразительной деятельности в соответствии с их свойствами.

– называть и объяснять свои чувства и ощущения от созерцаемых произведений искусства, объяснять свое отношение к поступкам с позиции общечеловеческих нравственных ценностей;

– осуществлять точные манипуляции с различными предметами, использовать глазомер, работать с различными источниками информации;

– изображать (преобразовать объекты из чувственной формы в изображения, воссоздавать изображения по памяти, мысленно трансформировать изображения и пр.), выполнять построение форм с учётом основ геометрии, работать с геометрическими фигурами, телами;

– переживать чувства красоты, гармонии, её совершенства, сохранять и приумножать её богатства, отражая их в художественных произведениях, предметах декоративно-прикладного искусства.

– стремиться к добру, самосовершенствованию и самореализации, соблюдать принципы здорового образа жизни в единстве его составляющих: физическом, психическом и социально-нравственном здоровье.

– сострадать и проявлять милосердие, стремление помочь ближнему, как проявление высшей человеческой способности - любви.

– понимать ценность художественного творчества как естественного условия человеческой жизни, испытывать потребности творческой самореализации,

Способность к осмыслению и дифференциации картины мира, ее пространственно-временной организации проявляется:

– в рефлексивной способности оценивать собственное продвижение и свой вклад в результаты общей деятельности и умений делового сотрудничества;

– в интересе к информационной и коммуникативной деятельности;

– в способности замечать новое, принимать и использовать социальный опыт;

– в способности взаимодействовать с другими людьми, умении делиться своими намерениями, для осуществления поставленной задачи.

Метапредметные результаты освоения данной программы для 3-го класса по учебному предмету «Изобразительное искусство» включают осваиваемые обучающимися универсальные учебные действия (познавательные, регулятивные и коммуникативные), обеспечивающие овладение ключевыми компетенциями, составляющими основу умения учиться.

– с учетом индивидуальных возможностей и особых образовательных потребностей обучающихся с ЗПР метапредметные результаты могут быть обозначены следующим образом.

Сформированные познавательные универсальные учебные действия проявляются в умении:

- оперировать известными понятиями.
- самостоятельно сравнивать, группировать предметы, объекты
- самостоятельно учителя отличать новое от уже известного;
- самостоятельно обобщать – выделять класс объектов по заданному признаку.
- самостоятельно устанавливать причинно-следственные связи между событиями и явлениями.

- создавать изображения на основе изобразительных знаний и умений;
- использовать знаково-символические обозначения,
- ориентироваться в задании и инструкции: определять умения, которые будут необходимы для создания изображения;

– осуществлять логические действия сравнения, анализа, синтеза, обобщения, классификации по родовидовым признакам, устанавливать аналогии и причинно-следственные связи, строить рассуждения, ориентироваться в известных понятиях.

- сравнивать, группировать, классифицировать предметы, объекты, действия;
- понимать знаки, символы, модели, схемы, используемые на уроках;
- анализировать объекты изобразительной деятельности с выделением их существенных признаков;
- устанавливать причинно-следственные связи в изучаемом круге явлений;
- передавать, искать, преобразовывать, сохранять информацию, использовать компьютер для поиска (проверки) необходимой информации в словарях, каталоге библиотеки

Сформированные регулятивные универсальные учебные действия проявляются в умении:

- самостоятельно определять цель выполнения заданий;
- выполнять практическую работу по предложенному учителем плану;
- самостоятельно ориентироваться в задании;
- самостоятельно планировать последовательность выполнения действий при выполнении заданий;

контролировать свои действия в процессе выполнения работы и после ее завершения;

- определять изобразительные приёмы и способы выполнения отдельных этапов изобразительной деятельности из числа, освоенных, работая по составленному плану, осуществлять контроль точности выполнения техники изображения;

– исправлять допущенные ошибки, самостоятельно соотносить полученный результат с образцом и замечать несоответствия.

- оценивать результат своих действий.

Сформированные коммуникативные универсальные учебные действия проявляются в умении:

- вести диалог по обозначенной теме;
- договариваться о своей роли в коллективных работах, работе в парах и группах;
- приходить в обсуждении к общему решению;
- учитывать возможность существования различных точек зрения и права каждого иметь свою, излагать своё мнение и аргументировать свою точку зрения и оценку событий

– использовать допустимые адекватные речевые средства для решения коммуникативных и познавательных задач;

Предметные результаты

Обучающийся научится:

– добывать доступные сведения о культуре и быте людей на примерах произведений известнейших центров народных художественных промыслов России (Жостово, Хохлома, Полхов-Майдан и т.д.);

– добывать начальные сведения о декоративной росписи матрёшек из Сергиева Посада, Семёнова и Полхов-Майдана.

– узнавать известные центры народных художественных ремесел России;

– узнавать ведущие художественные музеи России.

– выражать своё отношение к рассматриваемому произведению искусства (понравилась картина или нет, что конкретно понравилось, какие чувства вызывает картина).

Обучающийся получит возможность научиться:

– соблюдать последовательное выполнение рисунка (построение, прорисовка, уточнение общих очертаний и форм);

– расписывать готовые изделия согласно эскизу;

– применять навыки декоративного оформления в аппликациях, плетении, вышивке, при изготовлении игрушек на уроках труда;

– узнавать отдельные произведения выдающихся отечественных и зарубежных художников, называть их авторов;

– сравнивать различные виды изобразительного искусства (графики, живописи, декоративно – прикладного искусства)

4 класс

Личностные результаты освоения изобразительного искусства в начальной школе:

– становление гуманистических и демократических ценностных ориентаций;

– формирование основ гражданской ответственности, любви к семье, уважение к людям и своей стране; воспитание чувства гордости за свою Родину, уважения к традициям и культуре других народов;

– развитие самостоятельности и личной ответственности за свои поступки, на основе представлений о нравственных нормах;

– формирование эстетических потребностей, ценностей и чувств;

– развитие воображения, образного мышления, пространственных представлений, сенсорных способностей;

– развитие навыков сотрудничества со взрослыми и сверстниками;

– формирование установки на безопасный, здоровый образ жизни, наличие мотивации к творческому труду, работе на результат, бережному отношению к материальным и духовным ценностям.

Метапредметные результаты освоения изобразительного искусства в начальной школе:

– овладение способностью принимать цели и задачи учебной деятельности;

– освоение способов решения проблем творческого и поискового характера;

– формирование умения планировать, контролировать и оценивать учебные действия в соответствии с поставленной задачей и условиями ее реализации;

– определять наиболее эффективные способы достижения результата;

– формирование умения понимать причины успеха/неуспеха учебной деятельности и способности конструктивно действовать даже в ситуациях неуспеха;

– освоение начальных форм познавательной и личностной рефлексии;

- использование средств информационных и коммуникационных технологий (далее ИКТ) для решения художественных и познавательных задач;
- овладение логическими действиями сравнения, анализа, синтеза, обобщения, классификации по родовидовым признакам, установления аналогий и причинно-следственных связей;
- формирование умения слушать собеседника и вести диалог, осуществлять совместную деятельность.

Предметные результаты освоения изобразительного искусства в начальной школе:

- формирование первоначальных представлений о роли изобразительного искусства в жизни человека;
- формирование основ художественной культуры, потребности в художественном творчестве и в общении с искусством;
- овладение практическими умениями и навыками в восприятии, анализе и оценке произведений искусства;
- овладение элементарными практическими умениями и навыками в различных видах художественной деятельности (рисунке, живописи, скульптуре, художественном конструировании), а также в специфических формах художественной деятельности, базирующихся на ИКТ.

Обучающийся научится:

- воспринимать богатство и разнообразие художественной культуры; ощущать и понимать художественный замысел в картине художника; понимать особенности восприятия художественного произведения - художник и зритель;
 - воспринимать чувства, воплощенные художниками в разных видах искусства, в изображении портретов людей разного возраста;
 - узнавать произведения искусства по видам и жанрам, понимать, чем или из чего они выполнены;
 - различать основные виды художественной деятельности (рисунок, живопись, скульптура, художественное конструирование и дизайн, декоративно-прикладное искусство);
 - выражать собственное суждение о содержании и выполнении того или иного произведения;
 - отличать материалы для рисунка, живописи и скульптуры;
 - участвовать в художественно-творческой деятельности, используя различные художественные материалы и приемы работы с ними;
 - понимать несложную форму предметов природы и уметь ее передавать на плоскости;
 - использовать нужные материалы для максимальной выразительности замысла;
 - работать в смешанной технике на разных видах бумаги;
- приводить примеры ведущих художественных музеев России, некоторых художественных музеев своего региона, показывать на примерах их роль и назначение;
- различать и передавать в художественно-творческой деятельности характер, эмоциональные состояния и свое отношение к ним средствами художественно-образного языка.

Обучающийся получит возможность научиться:

- участвовать в обсуждении содержания произведений изобразительного искусства и выразительных средств, различать сюжет и содержание в знакомых произведениях;
- расширять свои знания и представления о музеях России и мира, в том числе с помощью интернет - ресурсов;
- использовать компьютер, как дополнительный способ изображения и воплощения замысла; а также для хранения фотографий своих работ, выполненных на бумаге;
- создавать на базе своих работ и работ своих одноклассников музей своего класса;
- искать и находить новые средства выразительности при изображении космоса;
- применять свою фантазию, предлагать вариант выполнения в процессе коллективных

работ;

- выбирать и подбирать самостоятельно и с друзьями материалы, техники и идеи для воплощения замысла;
- видеть проявления прекрасного в произведениях искусства, в природе, на улице, в быту;
- высказывать суждение о художественных произведениях, изображающих природу и человека в различных эмоциональных состояниях.

СОДЕРЖАНИЕ УЧЕБНОГО ПРЕДМЕТА

1 класс

«Виды художественной деятельности». Особенности художественного творчества: художника и зритель. Отношение к природе, человеку и обществу в художественных произведениях. Представления о богатстве и разнообразии художественной культуры (на примере культуры народов России). Восприятие и эмоциональная оценка шедевров национального, российского и мирового искусства.

«Азбука искусства». Материалы для рисунка: карандаш, ручка, фломастер, мелки, кисти, краски. Приёмы работы с различными графическими материалами. Красота и разнообразие природы, человека, зданий, предметов, выраженные средствами рисунка. Изображение деревьев, птиц, животных, их общие и характерные черты. Владение цветом, как основой языка живописи. Красота и разнообразие природы, человека, зданий, предметов, выраженные средствами живописи. Истоки декоративноприкладного искусства. Орнаменты в украшении жилища, предметов быта, орудий труда, костюма.

Элементарные приёмы композиции на плоскости и в пространстве. Понятия: горизонталь, вертикаль и диагональ, линия горизонта, ближе – больше, дальше – меньше. Роль контраста в композиции: низкое и высокое, большое и маленькое, тонкое и толстое, тёмное и светлое, т.д. Освоение приемов изображения разнообразных простых форм предметного мира и передача их на плоскости.

«Значимые темы искусства»(Земля – наш общий дом). Наблюдение природы и природных явлений, различение их характера и эмоциональных состояний. Разница в изображении природы в разное время года, суток, в различную погоду. Жанр пейзажа. Восприятие и эмоциональная оценка шедевров русского и зарубежного искусства, изображающих природу.

«Опыт художественно-практической деятельности». Выбор и применение выразительных средств для реализации собственного замысла в рисунке. Передача настроения в творческой работе с помощью цвета. Участие в обсуждении содержания и выразительных средств произведений изобразительного искусства, выражение своего отношения к произведению.

1 дополнительный класс

Виды художественной деятельности

Восприятие произведений искусства. Особенности художественного творчества: художник и зритель. **Рисунок.** Красота и разнообразие природы, выраженные средствами рисунка. **Живопись.** Цвет – основа языка живописи. **Скульптура.** Элементарные приёмы работы с пластическими скульптурными материалами для создания выразительного образа (пластилин, вытягивание формы). Объём — основа языка скульптуры. Основные темы скульптуры. Красота человека и животных, выраженная средствами скульптуры. **Художественное конструирование и дизайн.** Разнообразие материалов для художественного конструирования и моделирования (пластилин, бумага, картон и др.). Элементарные приёмы работы с различными материалами для создания выразительного образа (пластилин — раскатывание, набор объёма, вытягивание формы; бумага и картон — сгибание, вырезание).

Декоративноприкладное искусство. Разнообразие форм в природе как основа декоративных форм в прикладном искусстве (цветы, раскраска бабочек).

Азбука искусства. Как говорит искусство?

Цвет. Эмоциональные возможности цвета. Практическое овладение основами цветоведения.

Линия. Многообразие линий. Линия, штрих, пятно и художественный образ. Передача с помощью линии эмоционального состояния природы, человека, животного.

Форма. Разнообразие форм предметного мира и передача их на плоскости и в пространстве. Сходство и контраст форм. Простые геометрические формы. Природные формы. **Объём.** Объём в пространстве и объём на плоскости. Способы передачи объёма. Выразительность объёмных композиций. **Ритм.** Роль ритма в эмоциональном звучании композиции в живописи и рисунке. Особая роль ритма в декоративно прикладном искусстве.

Значимые темы искусства. О чём говорит искусство?

Искусство дарит людям красоту. Искусство вокруг нас сегодня. Использование различных художественных материалов и средств для создания проектов красивых, удобных и выразительных предметов.

Опыт художественно-творческой деятельности.

Овладение элементарными навыками лепки и бумагопластики. Выбор и применение выразительных средств для реализации собственного замысла в аппликации, художественном конструировании. Передача настроения в творческой работе. Использование техники коллажа.

Участие в обсуждении содержания и выразительных средств произведений изобразительного искусства, выражение своего отношения к произведению.

2 класс

Виды художественной деятельности

Восприятие произведений искусства. Образная сущность искусства: художественный образ, его условность, передача общего через единичное. Отражение в произведениях пластических искусств общечеловеческих идей о нравственности и эстетике: отношение к природе, человеку и обществу.

Рисунок. Роль рисунка в искусстве: основная и вспомогательная. Красота и разнообразие природы. Изображение деревьев, птиц, животных: общие и характерные черты.

Живопись. Красота и разнообразие природы, выраженные средствами живописи. **Скульптура.** Материалы скульптуры и их роль в создании выразительного образа. Объём — основа языка скульптуры.

Художественное конструирование и дизайн. Разнообразие материалов для художественного конструирования и моделирования (пластилин, бумага, картон и др.). Приёмы работы с различными материалами для создания выразительного образа.

Декоративно-прикладное искусство. Образ человека в традиционной культуре. Представления народа о мужской и женской красоте, отражённые в изобразительном искусстве, сказках, песнях. Сказочные образы в народной культуре и декоративно-прикладном искусстве.

Азбука искусства. Как говорит искусство?

Цвет. Роль контраста в композиции: низкое и высокое, большое и маленькое, тонкое и толстое, тёмное и светлое, т. д. Смещение цветов. Роль белой и чёрной красок в эмоциональном звучании и выразительности образа. Эмоциональные возможности цвета. **Линия.** Многообразие линий. Линия, штрих, пятно и художественный образ. Передача с помощью линии эмоционального состояния природы, человека, животного.

Форма. Разнообразие форм предметного мира и передача их на плоскости и в пространстве. Сходство и контраст форм. Простые геометрические формы. Природные формы.

Объём. Объём в пространстве и объём на плоскости. Способы передачи объёма. Выразительность объёмных композиций.

Ритм. Ритм линий, пятен, цвета. Роль ритма в эмоциональном звучании композиции в живописи и рисунке.

Значимые темы искусства. О чём говорит искусство? (10 часов)

Земля — наш общий дом. Наблюдение природы и природных явлений, различение их характера и эмоциональных состояний. Разница в изображении природы в разное время года, суток, в различную погоду.

Родина моя — Россия. Роль природных условий в характере традиционной культуры народов России.

Искусство дарит людям красоту. Представление о роли изобразительных (пластических) искусств в повседневной жизни человека, в организации его материального окружения. Жанр натюрморта.

Опыт художественно-творческой деятельности.

Освоение основ рисунка, живописи, скульптуры, декоративно-прикладного искусства. Овладение основами художественной грамоты: композицией, формой, ритмом, линией, цветом, объёмом, фактурой. Выбор и применение выразительных средств для реализации собственного замысла в аппликации, художественном конструировании. Передача настроения в творческой работе с помощью цвета, тона, композиции, пространства, линии, штриха, пятна, объёма, фактуры материала. Использование в индивидуальной и коллективной деятельности различных художественных техник и материалов: коллажа, аппликации, бумажной пластики, гуаши, акварели, пастели, восковых мелков, карандаша, фломастеров, пластилина, подручных и природных материалов.

Участие в обсуждении содержания и выразительных средств произведений изобразительного искусства, выражение своего отношения к произведению.

3 класс

Виды художественной деятельности.

Восприятие произведений искусства. Образная сущность искусства: художественный образ, его условность, передача общего через единичное. Отражение в произведениях пластических искусств общечеловеческих идей о нравственности и эстетике: отношение к природе, человеку и обществу. Фотография и произведение изобразительного искусства: сходство и различия. Человек, мир природы в реальной жизни: образ человека, природы в искусстве. Представления о богатстве и разнообразии художественной культуры (на примере культуры народов России). Выдающиеся представители изобразительного искусства народов России (по выбору).

Рисунок. Роль рисунка в искусстве: основная и вспомогательная. Красота и разнообразие природы. Изображение деревьев, птиц, животных: общие и характерные черты.

Живопись. Выбор средств художественной выразительности для создания живописного образа в соответствии с поставленными задачами. Образы природы и человека в живописи.

Скульптура. Основные темы скульптуры. Красота человека и животных, выраженная средствами скульптуры.

Художественное конструирование и дизайн. Представление о возможностях использования навыков художественного конструирования и моделирования в жизни человека.

Декоративно-прикладное искусство. Разнообразие форм в природе как основа декоративных форм в прикладном искусстве (цветы, раскраска бабочек, переплетение ветвей деревьев, морозные узоры на стекле и т. д.).

Азбука искусства. Как говорит искусство?

Композиция. Элементарные приёмы композиции на плоскости и в пространстве. Понятия: горизонталь, вертикаль и диагональ в построении композиции. Пропорции и перспектива. Понятия: линия горизонта, ближе — больше, дальше — меньше, загораживания.

Цвет. Практическое овладение основами цветоведения.

Линия. Многообразие линий. Линия, штрих, пятно и художественный образ. Передача с помощью линии эмоционального состояния природы, человека, животного.

Форма. Трансформация форм. Влияние формы предмета на представление о его характере. Силуэт.

Объём. Объём в пространстве и объём на плоскости. Способы передачи объёма. Выразительность объёмных композиций.

Ритм. Роль ритма в эмоциональном звучании композиции в живописи и рисунке. Передача движения в композиции с помощью ритма элементов. Особая роль ритма в декоративно-прикладном искусстве.

Значимые темы искусства. О чём говорит искусство?

Земля — наш общий дом. Жанр пейзажа. Использование различных художественных материалов и средств для создания выразительных образов природы. Постройки в природе: птичьи гнёзда, норы, ульи, панцирь черепахи, домик улитки и т.д.

Родина моя — Россия. Пейзажи родной природы. Единство декоративного строя в украшении жилища, предметов быта, орудий труда, костюма. Связь изобразительного искусства с музыкой, песней, танцами, былинами, сказаниями, сказками.

Человек и человеческие взаимоотношения. Образ человека в разных культурах мира. Образ современника. Жанр портрета. Темы любви, дружбы, семьи в искусстве.

Искусство дарит людям красоту. Художественное конструирование и оформление помещений и парков, транспорта и посуды, мебели и одежды, книг и игрушек.

Опыт художественнотворческой деятельности.

Выбор и применение выразительных средств для реализации собственного замысла в рисунке, живописи, аппликации, художественном конструировании.

Выбор и применение выразительных средств для реализации собственного замысла в рисунке, живописи, аппликации, художественном конструировании. Передача настроения в творческой работе с помощью цвета, тона, композиции, пространства, линии, штриха, пятна, объёма, фактуры материала.

Использование в индивидуальной и коллективной деятельности различных художественных техник и материалов: коллажа, граттажа, аппликации, компьютерной анимации, натурной мультипликации, бумажной пластики, гуаши, акварели, пастели, восковых мелков, туши, карандаша, фломастеров, пластилина, глины, подручных и природных материалов.

Участие в обсуждении содержания и выразительных средств произведений изобразительного искусства, выражение своего отношения к произведению.

4 класс

Рисование с натуры

Конструктивное рисование с натуры гипсовых моделей геометрических тел, отдельных предметов, а также группы предметов (натюрморт) с использованием основ перспективного построения (фронтальная и угловая перспектива). Передача освещения предметов графическими и живописными средствами. Наброски фигуры человека. Быстрые живописные этюды предметов, цветов, чучел зверей и птиц.

Рисование на темы, по памяти и представлению

Совершенствование умений отражать в тематических рисунках явления действительности. Изучение композиционных закономерностей. Средства художественной выразительности: выделение композиционного центра, передача светотени, использование тоновых и цветовых контрастов, поиски гармоничного

сочетания цветов, применение закономерностей линейной и воздушной перспективы и др. Изображение пейзажа в различных состояниях дня и времени года, сюжетных композиций на темы окружающей действительности, истории, иллюстрирование литературных произведений.

Декоративная работа

Народное и современное декоративно-прикладное искусство: народная художественная резьба по дереву (рельефная резьба в украшении предметов быта); русский пряник; произведения художественной лаковой миниатюры из Палеха на темы сказок; примеры росписи Русского Севера в оформлении предметов быта (шкафы, перегородки, прялки и т. д.). Дизайн среды и графический дизайн. Выполнение эскизов предметов с использованием орнаментальной и сюжетно-декоративной композиции. Разработка эскизов мозаичного панно, сказочного стульчика, памятного кубка, праздничной открытки.

Лепка

Лепка фигурных сосудов по мотивам посуды. Скопина, рельефных изразцов. Лепка героев русских народных сказок.

Беседы

Темы бесед: «Ландшафтная архитектура», «Утро, день, вечер. Иллюзия света», «Литература, музыка, театр». Остальные беседы проводятся в процессе занятий.

ТЕМАТИЧЕСКОЕ ПЛАНИРОВАНИЕ

1 класс

Тема	Количество часов
Виды художественной деятельности.	8
Азбука искусства. Как говорит искусство.	8
Значимые темы искусства. О чем говорит искусство.	9
Опыт художественно-творческой деятельности	8
Итого	33ч.

1 дополнительный класс

Тема	Количество часов
Виды художественной деятельности.	8
Азбука искусства. Как говорит искусство.	7
Значимые темы искусства. О чем говорит искусство.	10
Опыт художественно-творческой деятельности	8
Итого	33ч.

2 класс

Тема	Количество часов
Виды художественной деятельности.	8
Азбука искусства. Как говорит искусство.	8
Значимые темы искусства. О чем говорит искусство.	10
Опыт художественно-творческой деятельности	8

Итого	34ч.
3 класс	
Тема	Количество часов
Виды художественной деятельности.	8
Азбука искусства. Как говорит искусство.	7
Значимые темы искусства. О чем говорит искусство.	11
Опыт художественно-творческой деятельности	8
Итого	34ч.
4 класс	
Тема	Количество часов
В мире изобразительного искусства	12
Мы любим смотреть картины и рисовать	22
Итого	34ч.

ОЦЕНОЧНЫЕ МАТЕРИАЛЫ

2 КЛАСС

Входная контрольная работа

1. Какое из перечисленных понятий не обозначает вид изобразительного искусства?

- а) графика
- б) скульптура
- в) кино

2. Какие инструменты использует художник в работе:

- а) линейку, циркуль, калькулятор, ножницы
- б) карандаши, кисти, палитру
- в) молоток, пилу, гвозди

3. Изображение предметов крупным планом, организованное в единую группу — это?

- а) портрет
- б) натюрморт
- в) пейзаж

4. Узор, построенный на чередовании в определенном порядке декоративных элементов - это...

- а) орнамент
- б) репродукция
- в) аппликация

5. Рисунки карандашом, углем, тушью называют.

- а) графикой
- б) орнаментом
- в) портретом

6. Что такое пейзаж?

- а) изображение природы;
- б) изображение человека в полный рост;
- в) изображение внешнего облика и внутреннего мира человека.

7. Белая бумага, дощечка для смешивания красок и получения нужного цвета есть...

- а) мольберт

- б) палитра
- в) акварель

8. Какими бывают цвета:

- а) холодными
- б) жесткими
- в) тяжелыми

9. Какой цвет является тёплым;

- а) серый
- б) фиолетовый
- в) жёлтый

10. Выбери цвета радуги.

- а) красный, оранжевый, желтый, зеленый, синий, голубой, фиолетовый
- б) фиолетовый, оранжевый, желтый, зеленый, синий, голубой, красный
- в) красный, оранжевый, желтый, зеленый, голубой, синий, фиолетовый

11. Какие бывают краски?

- а) акварельные
- б) карандашные
- в) гуашевые

12. Травяной орнамент используется в ...

- а) Хохломской росписи
- б) Дымковской росписи
- в) Городецкой росписи

«Высокий уровень»- 12- 10 баллов

«Базовый уровень»- 9 -5 баллов

«Низкий уровень»- 4 -0 баллов

Рубежная контрольная работа

1. Сколько цветов в радуге?

- А) 10
- Б) 12
- В) 7
- Г) 3

2. Для того чтобы цвета стали тёмными в них добавляют:

- А) чёрный
- В) синий
- В) зелёный
- Г) красный

3. Для того, чтобы цвета стали светлыми в них добавляют:

- А) белый
- Б) красный
- В) жёлтый
- Г) зелёный

4. Какой цвет надо добавить к жёлтому, чтобы получить зеленый?

- А) зелёный
- Б) красный
- В) синий
- Г) жёлтый

5. Какой цвет надо добавить к красному, чтобы получить оранжевый?

- А) жёлтый
- Б) синий
- В) красный

Г) серый

6. Сколько всего основных цветов?

А) 3

Б) 4

В) 2

Г) 5

7. Человек, занимающийся изобразительным искусством ?

А) композитор

Б) поэт

В) художник

Г) инженер

8. При смешивании жёлтой и красной красок получается:

А) оранжевый

Б) синий

В) зелёный

Г) фиолетовый

9. Какой цвет надо добавить к красному, чтобы получился оранжевый?

А) синий

Б) жёлтый

В) красный

Г) зелёный

10. Какой цвет нужно добавить к синему, чтобы получился зеленый цвет?

А) жёлтый

Б) красный

В) белый

Г) синий

11. Автор картины "Утро в сосновом бору"

А) И.И. Шишкин

Б) Ф.А. Васильев

В) И.И. Левитан

Г) И.К. Айвазовский

12. Как называется наука, которая рассказывает о цвете?

А) цветоводство

Б) цветник

В) цветоведение

Г) композиция

13. При смешивании желтой и синей краски получается

А) фиолетовый

Б) зеленый

В) красный

Г) голубой

14. При смешивании красной и синей краски получается

А) черный

Б) фиолетовый

В) розовый

Г) коричневый

Итоговая контрольная работа

ОСНОВНАЯ ЧАСТЬ

1

Рассмотри художественные материалы. Определи, в какой художественной деятельности их можно использовать. Соедини стрелками название художественного материала и вид художественной деятельности, в которой используется этот материал.

Художественные материалы	↔	Виды художественной деятельности
Карандаш		аппликация
Бумага, ножницы, клей		Лепка
Пластилин		Декоративная роспись
Гуашь		Конструирование
Пастель		Живопись
Фломастеры, уголь		Рисование

2

Рассмотри репродукций, расположенных на доске. Определи, к каким видам пластических искусств они относятся. Запиши рядом с названием вида искусства номер репродукции, относящейся к данному виду.

Живопись Графика Скульптура Архитектура ДПИ

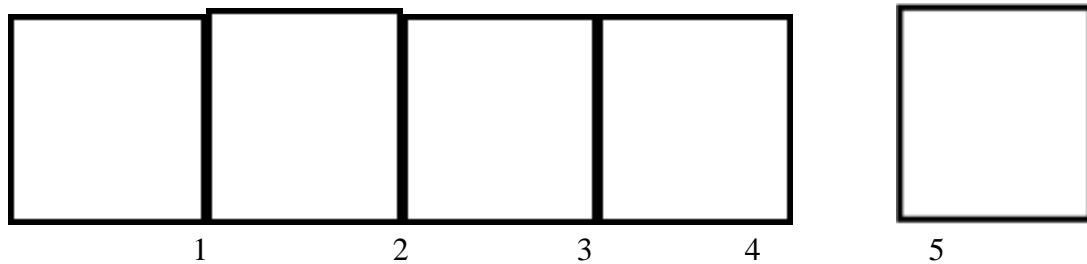
3

Определи группы цветов. Запиши номер, относящийся к данной группе цветов.

основные составные теплые холодные

4

Рассмотри предметы. Нарисуй геометрическую форму каждого предмета



5

Рассмотри репродукцию картины И. И. Левитана «Золотая осень». Вставь пропущенное слово или словосочетание.

Картина вызывает настроение _____ (умиротворенное, спокойное; грустное, печальное), потому что художник изобразил _____ (осень, весну) которая окрасила природу в свои _____ (осенние, весенние) цвета _____ (желтый, золотистый, оранжевый; голубой, фиолетовый, зеленый). Они такие _____ (яркие, темные), что сначала, кажется: вся картина написана разными тонами _____ (желтого, голубого) цвета. Это _____ (золотая, холодная) осень. Она очаровывает своей красотой.

6

Создай композицию на плоскости на одну из тем: «Весна пришла», «Морские жители», «Цветущий сад». Тему для композиции и художественный материал, наиболее точно соответствующий задуманному вами образу, выбери самостоятельно.

ДОПОЛНИТЕЛЬНАЯ ЧАСТЬ

7

Изобрази посуду (стакан, ложку, тарелку) по мотивам хохломской росписи. Укрась его растительным орнаментом, свойственным данному промыслу

3 класс

Входная контрольная работа

Цель работы: проверка выполнения требований программы за истекший период работы, получения объективных данных и определения уровня достижения всеми учащимися знаний и умений, определенных программой 2 класса для данного периода.

ОСНОВНАЯ ЧАСТЬ

1

Рассмотри художественные материалы. Определи, в какой художественной деятельности их можно использовать. Соедини стрелками название художественного материала и вид художественной деятельности, в которой используется этот материал.

Художественные материалы	↔	Виды художественной деятельности
Карандаш		аппликация
Бумага, ножницы, клей		Лепка
Пластелин		Декоративная роспись
Гуашь		Конструирование
Пастель		Живопись
Фломастеры, уголь		Рисование

2

Рассмотри репродукций, расположенных на доске. Определи, к каким видам пластических искусств они относятся. Запиши рядом с названием вида искусства номер репродукции, относящейся к данному виду.

Живопись Графика Скульптура Архитектура ДПИ

3

Определи группы цветов. Запиши номер, относящийся к данной группе цветов.



основные

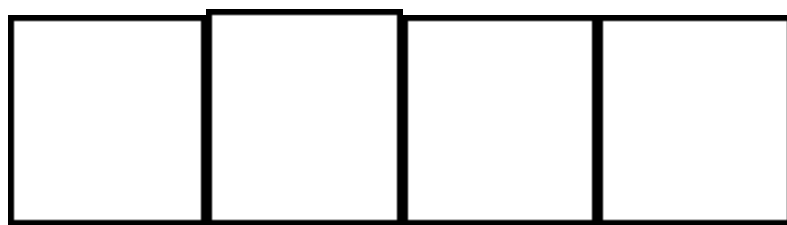
составные

теплые

холодные

4

Рассмотри предметы. Нарисуй геометрическую форму каждого предмета



1

2

3

4



5

5

Рассмотри репродукцию картины И. И. Левитана «Золотая осень». Вставь пропущенное слово или словосочетание.

Картина вызывает настроение _____ (умиротворенное, спокойное; грустное, печальное), потому что художник изобразил _____ (осень, весну) которая окрасила природу в свои _____ (осенние, весенние) цвета _____ (желтый, золотистый, оранжевый; голубой, фиолетовый, зеленый). Они такие _____ (яркие, темные), что сначала, кажется: вся картина написана разными тонами _____ (желтого, голубого) цвета. Это _____ (золотая, холодная) осень. Она очаровывает своей красотой.

6

Создай композицию на плоскости на одну из тем: «Весна пришла», «Морские жители», «Цветущий сад». Тему для композиции и художественный материал, наиболее точно соответствующий задуманному вами образу, выбери самостоятельно.

ДОПОЛНИТЕЛЬНАЯ ЧАСТЬ

7

Изобрази посуду (стакан, ложку, тарелку) по мотивам хохломской росписи. Укрась его растительным орнаментом, свойственным данному промыслу

Рубежная работа по изобразительному искусству

Прочитай задание, выбери правильный ответ и отметь его.

1. Картина, на которой изображена природа, называется:

- а) портрет
- б) пейзаж
- в) натюрморт

2. Украшение, узор и сочетание геометрических растительных и животных элементов ритмически повторяющихся - это:

- а) узор
- б) картина
- в) орнамент

3. Какой цвет нужно добавить к красному, чтобы получился оранжевый?

- а) желтый
- б) зеленый
- в) синий
- г) черный


3. Российский народный промысел росписи металлических подносов - это

- а) Хохлома.
- б) Гжель.
- в) Жостово.
- г) Дымково

5. Узор «травка» к какому виду декоративно-прикладного искусства относится?

- А. Гжель.
- Б. Хохлома.
- В. Дымково.
- Г. Городец.

6. Раскрась рисунок в холодных тонах. Добавь свои элементы к рисунку.



«Высокий уровень» - 6 баллов

«Базовый уровень» - 3-5 балла

«Низкий уровень» - 0-2 балла

**Итоговая контрольная работа
ОСНОВНАЯ ЧАСТЬ**

1

Выбери художественный материал для создания выразительного образа праздничного салюта, цветов в вазе, морского пейзажа, макета театра, зимнего пейзажа, дерева. Соедини стрелками художественный материал и изображаемый образ.

Художественные материалы	↔	Изображаемый образ
Карандаш		Праздничный салют
Бумага, ножницы, клей		Цветы в вазе
Пастель		Морской пейзаж
Фломастер, уголь, сангина		Макет театра
Пластилин		Зимний пейзаж
Гуашь		Дерево

2

Рассмотри репродукций, расположенных на доске. Определи, к каким видам пластических искусств они относятся. Запиши рядом с названием вида искусства номер репродукции, относящейся к данному виду.

Живопись Графика Скульптура Архитектура ДПИ

3

Рассмотри репродукции, расположенные на доске. Определи, к каким жанрам изобразительного искусства они относятся. Запиши рядом с названием жанра номер репродукции, относящийся к жанру.

пейзаж	натюрморт	портрет

4

В России много художественных музеев. Назови два из них, в которых наиболее представлены шедевры мирового и российского искусства. Запиши, в каком городе они находятся

5 Отметь название главного художественного музея своего региона.

дальневосточный краеведческий музей им. Гродекова

Дальневосточный художественный музей

Художественная галерея им. Федотова

6

Рассмотри репродукции, расположенные на доске. Определи, к какому народному промыслу они относятся. Запиши рядом с названием промысла номер репродукции, относящийся к промыслу.

Гжель	Хохлома	Городец	Дымка

7

Рассмотри репродукцию картины А. К. Саврасова «Грачи прилетели». Определи, какие цвета преобладают в картине – теплые или холодные? Как ты думаешь, какое настроение хотел передать художник?

8

Создай мазками кисти цветовую гамму на основе теплой или холодной палитры. Например, для одной из композиций в теплых тонах: «Жаркий день», «Путешествие в Африку», «Караван в пустыне». Или для одной из композиций в холодных тонах: «Среди льдов Антарктиды», «Дождливый вечер», «Утренний туман».

ДОПОЛНИТЕЛЬНАЯ ЧАСТЬ

9

Рассмотри натюрморт из трех предметов различной формы. Проанализируй геометрическую форму каждого предмета. Нарисуй (слепи) этот натюрморт с натуры, создавая выразительные образы изображаемых предметов.

4 класс

Входная контрольная работа

Цель работы: проверка выполнения требований программы за курс начальной школы, получения объективных данных и определения уровня достижения всеми учащимися знаний и умений, определенных программой 4 класса для данного периода.

1

Выбери художественный материал для создания выразительного образа праздничного салюта, цветов в вазе, морского пейзажа, макета театра, зимнего пейзажа, дерева. Соедини стрелками художественный материал и изображаемый образ.

Художественные материалы	↔	Изображаемый образ
Карандаш		Праздничный салют
Бумага, ножницы, клей		Цветы в вазе
Пастель		Морской пейзаж
Фломастер, уголь, сангина		Макет театра
Пластилин		Зимний пейзаж
Гуашь		Дерево

2

Рассмотри репродукций, расположенных на доске. Определи, к каким видам пластических искусств они относятся. Запиши рядом с названием вида искусства номер репродукции, относящейся к данному виду.

Живопись Графика Скульптура Архитектура ДПИ

3

Рассмотри репродукции, расположенные на доске. Определи, к каким жанрам изобразительного искусства они относятся. Запиши рядом с названием жанра номер репродукции, относящийся к жанру.

пейзаж	натюрморт	портрет

4

В России много художественных музеев. Назови два из них, в которых наиболее представлены шедевры мирового и российского искусства. Запиши, в каком городе они находятся

5

Отметь название главного художественного музея своего региона.

дальневосточный краеведческий музей им. Гродекова

Дальневосточный художественный музей

Художественная галерея им. Федотова

<div style="border: 1px solid black; border-radius: 50%; width: 30px; height: 30px; display: flex; align-items: center; justify-content: center; margin: 0 auto;">6</div>	<p>Рассмотри репродукции, расположенные на доске. Определи, к какому народному промыслу они относятся. Запиши рядом с названием промысла номер репродукции, относящийся к промыслу.</p> <table border="1" style="width: 100%; border-collapse: collapse; margin-top: 10px;"> <tr> <td style="width: 25%; text-align: center;">Гжель</td> <td style="width: 25%; text-align: center;">Хохлома</td> <td style="width: 25%; text-align: center;">Городец</td> <td style="width: 25%; text-align: center;">Дымка</td> </tr> <tr> <td style="height: 20px;"></td> <td></td> <td></td> <td></td> </tr> </table>	Гжель	Хохлома	Городец	Дымка				
Гжель	Хохлома	Городец	Дымка						
<div style="border: 1px solid black; border-radius: 50%; width: 30px; height: 30px; display: flex; align-items: center; justify-content: center; margin: 0 auto;">7</div>	<p>Рассмотри репродукцию картины А. К. Саврасова «Грачи прилетели». Определи, какие цвета преобладают в картине – теплые или холодные? Как ты думаешь, какое настроение хотел передать художник?</p> <hr style="border: 0; border-top: 1px solid black; margin: 5px 0;"/> <hr style="border: 0; border-top: 1px solid black; margin: 5px 0;"/> <hr style="border: 0; border-top: 1px solid black; margin: 5px 0;"/> <hr style="border: 0; border-top: 1px solid black; margin: 5px 0;"/>								
<div style="border: 1px solid black; border-radius: 50%; width: 30px; height: 30px; display: flex; align-items: center; justify-content: center; margin: 0 auto;">8</div>	<p>Создай мазками кисти цветовую гамму на основе теплой или холодной палитры. Например, для одной из композиций в теплых тонах: «Жаркий день», «Путешествие в Африку», «Караван в пустыне». Или для одной из композиций в холодных тонах: «Среди льдов Антарктиды», «Дождливый вечер», «Утренний туман».</p>								
<p>ДОПОЛНИТЕЛЬНАЯ ЧАСТЬ</p>									
<div style="border: 1px solid black; border-radius: 50%; width: 30px; height: 30px; display: flex; align-items: center; justify-content: center; margin: 0 auto;">9</div>	<p>Рассмотри натюрморт из трех предметов различной формы. Проанализируй геометрическую форму каждого предмета. Нарисуй (слепи) этот натюрморт с натуры, создавая выразительные образы изображаемых предметов.</p>								

Рубежная работа по изобразительному искусству

Тип задания А

1. Кто из этих художников известен как пейзажист?

- а) И. Шишкин б) И. Левитан в) Сальвадор Дали г) В. Кандинский

2. Как называется произведение художника, посвященное изображению человека или группы людей?

- а) гравюра б) пейзаж в) натюрморт г) портрет

3. Как называют изображение лица человека, обращенное к зрителю?

- а) в фас б) в профиль в) в три четверти

4. Какой народный промысел сложился в 18-19 веке в Городец?

а) резьба б) ковка в) глиняная игрушка г) роспись

5. Какие фигуры являются традиционными для городецкой росписи?

а) коня б) рыбы в) птицы г) человека

6. Какие из предложенных пар цветов называются контрастными?

а) оранжевый - синий б) красный - желтый в) зеленый - синий г) красный - розовый

Тип задания В

1. Перечисли этапы выполнения городецкой росписи:

2. Какие виды традиционной русской одежды встречаются на иллюстрациях к авторским и русским народным сказкам?

3. Перечисли основные группы родственных цветов.

4. Как художники в композиции картины создают впечатление движения?

Тип задания С

Создайте эскиз пригласительной открытки на Новогоднее представление

Критерии оценки знаний

«5» - получают учащиеся, справившиеся с работой в объеме 80-100 %;

«4» - получают учащиеся, справившиеся с работой в объеме 60-80%;

«3» - получают учащиеся, справившиеся с работой в объеме 40-50 % ;

«2» - получают учащиеся, справившиеся с работой в объеме менее 40%

Шкала перерасчёта первичного балла в школьную отметку

Школьная отметка	«2»	«3»	«4»	«5»
Суммарный балл	0-8	9-12	13-17	18-22

Итоговая контрольная работа

ОСНОВНАЯ ЧАСТЬ

1

Рассмотри репродукций, расположенных на доске. Определи, к каким видам пластических искусств они относятся. Запиши рядом с названием вида искусства номер репродукции, относящейся к данному виду.

Живопись Графика Скульптура Архитектура ДПИ Дизайн

2

Рассмотри репродукции, расположенные на доске. Определи, к каким жанрам изобразительного искусства они относятся. Запиши рядом с названием жанра номер репродукции, относящийся к жанру.

пейзаж портрет анималистический
натюрморт бытовой жанр батальный

3

В России много художественных музеев. Назови крупнейшие, в которых наиболее представлены шедевры мирового и российского искусства. Запиши, в каком городе они находятся

4

Отметь название главного художественного музея своего региона.

- Дальневосточный краеведческий музей им. Гродекова
- Дальневосточный художественный музей
- Художественная галерея им. Федотова

5

Рассмотри репродукции, расположенные на доске. Определи, к какому народному промыслу они относятся. Запиши рядом с названием промысла номер репродукции, относящийся к промыслу.

Гжель Хохлома Городец Дымка Жостово

6

Прочитай текст о Государственном Эрмитаже. Подчеркни те предложения, в которых говорится о назначении музея.

Государственный Эрмитаж

Эрмитаж по праву называют сокровищницей мирового искусства. Этот музей хранит бесценную коллекцию самых разнообразных памятников искусства и культуры, созданных человечеством с древнейших времен до наших дней. Сейчас в собрании музея, основанного в 1974г., хранится более 2,5 млн шедевров живописи и скульптуры, гравюр и рисунков, военного обмундирования и доспехов, медалей и монет, произведений прикладного искусства и археологических материалов.

Не покидая пределы Эрмитажа, пользуясь только его памятниками, можно наглядно представить себе всю художественную историю человечества, начиная с древнего каменного века и до наших дней.

Велико значение Эрмитажа как научно – исследовательского центра. Научная работа представляется чрезвычайно важной, особенно в настоящее время.

Повышает мировую значимость Эрмитажа и его просветительская работа. Ежегодно более 3,5 млн посетителей музея знакомятся с высокими достижениями духовной культуры человечества, получая радость от общения с творениями мастеров прошлого. Экскурсии для детей, взрослых, иностранных туристов, занятия проводимые в лекториях музея, на предприятиях Санкт-Петербурга, в других городах и даже странах, помогают людям приобщиться к миру прекрасного.

6 7



Рассмотри предложенную репродукцию картины Перова «Тройка», определи основную тему произведения. Запиши, что хотел показать, передать зрителю художник.

8



Рассмотри предложенную репродукцию картины В. М. Васнецова «Царевна-лягушка». Определи тему картины и средства художественной выразительности, использованные художником для раскрытия темы. Запиши.

9



Создай сюжетную композицию на плоскости или в объеме на одну из предложенных ниже тем. Тему для композиции и художественный материал, наиболее точно соответствующий задуманному вами образу, выберите самостоятельно.

Тематика композиций

1-й блок тем «Земля — наш общий дом».

Темы композиции: «Осенняя пора», «Весна пришла», «Летняя гроза», «В далекой стране», «Где бы я хотел побывать».

2-й блок тем «Родина моя — Россия».

Темы композиции: «Мой посёлок», «В деревне», «Русская деревня», «Труд народов нашей страны», «Народный герой», «Иллюстрация к русской народной сказке».

3-й блок тем «Человек и человеческие взаимоотношения».

Темы композиции: «Моя семья», «Мои друзья», «На перемене», «В цирке», «Праздник», «Я и мой любимый зверь».

ДОПОЛНИТЕЛЬНАЯ ЧАСТЬ

10



Рассмотри предложенные репродукции картин известных художников. Определи, какие цвета – теплые или холодные – преобладают в картине и как они помогают понять, какое настроение хотел передать художник. Заполни таблицу: а) укажи знаком преобладающие цвета; б) кратко опиши настроение, передаваемое картиной.

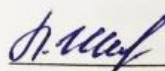
Автор и название картины	Какие цвета преобладают в картине	Какое настроение хотел передать художник
И.И. Левитан Золотая осень	<input type="checkbox"/> теплые <input type="checkbox"/> холодные	

Н.К. Рерих Небесный бой	<input type="checkbox"/> теплые <input type="checkbox"/> холодные	
А.А.Рылов В голубом просторе	<input type="checkbox"/> теплые <input type="checkbox"/> холодные	
Т.Н. Яблонская Хлеб	<input type="checkbox"/> теплые <input type="checkbox"/> холодные	
К.Ф.Юон Мартовское солнце	<input type="checkbox"/> теплые <input type="checkbox"/> холодные	

Муниципальное бюджетное общеобразовательное учреждение
«Средняя общеобразовательная школа №46» г. Белгорода

«Рассмотрено»

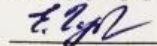
Руководитель МО

 Шевченко Л.А.

Протокол № 1
от 28.08.2020 г.

«Согласовано»


Заместитель директора
МБОУ СОШ № 46

 Гурова Е.Н.

28.08.2020 г.

«Утверждено»

Директор МБОУ СОШ № 46

 Крытченко О. Ф.

Приказ № 391 от 31.08.2020 г.



**Адаптированная рабочая программа
по учебному курсу
«Литературное чтение на родном языке (русском)»
для обучающихся с ЗПР
(вариант 7.2)
начальное общее образование (1-4 класс)**

Составитель: Данкова Нина Владимировна

2020 г.

ПОЯСНИТЕЛЬНАЯ ЗАПИСКА

Адаптированная рабочая программа по учебному курсу «Литературное чтение на родном языке (русском)» для обучающихся с ЗПР (вариант 7.2) составлена на основе требований ФГОС НОО для детей с ОВЗ, авторской программы О.М. Александровой, Л.А.Вербицкой. Литературное чтение на родном языке (русском).

Для реализации адаптированной программы используется учебник:

О.М. Александрова, Л.А. Вербицкая. Литературное чтение на родном языке (русском). Учебник для учащихся общеобразовательных учреждений, 1-4 класс., – М. Просвещение, 2020 год

Цель изучения учебного предмета «Литературное чтение на родном языке (русском)»:

формирование понимания места и роли родной (русской) литературы в едином культурном пространстве Российской Федерации, среди литератур народов России и важность сохранения и передачи от поколения к поколению историко-культурных, нравственных, эстетических ценностей.

Основные задачи реализации содержания учебного предмета «Литературное чтение на родном (русском) языке»:

— освоение общекультурных навыков чтения и понимание текста; воспитание интереса к чтению и книге;

— формирование первоначальных представлений о единстве и многообразии языкового и культурного пространства России, о языке как основе национального самосознания;

— развитие диалогической и монологической устной и письменной речи на родном (русском) языке, коммуникативных умений, нравственных и эстетических чувств, способностей к творческой деятельности на родном (русском) языке;

— формирование нравственных ценностей и эстетического вкуса младшего школьника с ЗПР; понимание духовной сущности произведения.

Психолого-педагогическая характеристика обучающихся с ЗПР (вариант 7.2)

Обучающиеся с ЗПР — это дети, имеющие недостатки в психологическом развитии, подтвержденные ПМПК и препятствующие получению образования без создания специальных условий.

Категория обучающихся с ЗПР – наиболее многочисленная среди детей с ограниченными возможностями здоровья (ОВЗ) и неоднородная по составу группа школьников. Среди причин возникновения ЗПР могут фигурировать органическая и/или функциональная недостаточность центральной нервной системы, конституциональные факторы, хронические соматические заболевания, неблагоприятные условия воспитания, психическая и социальная депривация. Подобное разнообразие этиологических факторов обуславливает значительный диапазон выраженности нарушений — от состояний, приближающихся к уровню возрастной нормы, до состояний, требующих отграничения от умственной отсталости.

Все обучающиеся с ЗПР испытывают в той или иной степени выраженные затруднения в усвоении учебных программ, обусловленные недостаточными познавательными способностями, специфическими расстройствами психологического развития (школьных навыков, речи и др.), нарушениями в организации деятельности и/или поведения. Общими для всех обучающихся с ЗПР являются в разной степени выраженные недостатки в формировании высших психических функций, замедленный темп либо неравномерное становление познавательной деятельности, трудности произвольной саморегуляции. Достаточно часто у обучающихся отмечаются нарушения речевой и мелкой ручной моторики, зрительного восприятия и пространственной ориентировки, умственной работоспособности и эмоциональной сферы.

Уровень психического развития поступающего в школу ребёнка с ЗПР зависит не только от характера и степени выраженности первичного (как правило, биологического по своей природе) нарушения, но и от качества предшествующего обучения и воспитания (раннего и дошкольного).

Диапазон различий в развитии обучающихся с ЗПР достаточно велик – от практически нормально развивающихся, испытывающих временные и относительно легко устранимые трудности, до обучающихся с выраженными и сложными по структуре нарушениями когнитивной и аффективно-поведенческой сфер личности. От обучающихся, способных при специальной поддержке на равных обучаться совместно со здоровыми сверстниками, до обучающихся, нуждающихся при получении начального общего образования в систематической и комплексной (психолого-медико-педагогической) коррекционной помощи.

Различие структуры нарушения психического развития у обучающихся с ЗПР определяет необходимость многообразия специальной поддержки в получении образования и самих образовательных маршрутов, соответствующих возможностям и потребностям обучающихся с ЗПР и направленных на преодоление существующих ограничений в получении образования, вызванных тяжестью нарушения психического развития и неспособностью обучающегося к освоению образования, сопоставимого по срокам с образованием здоровых сверстников.

Дифференциация образовательных программ начального общего образования обучающихся с ЗПР должна соотноситься с дифференциацией этой категории обучающихся в соответствии с характером и структурой нарушения психического развития. Задача разграничения вариантов ЗПР и рекомендации варианта образовательной программы возлагается на ПМПК. Общие ориентиры для рекомендации обучения по АООП НОО (вариант 7.2) могут быть представлены следующим образом.

АООП НОО (вариант 7.2) адресована обучающимся с ЗПР, которые характеризуются уровнем развития несколько ниже возрастной нормы, отставание может проявляться в целом или локально в отдельных функциях (замедленный темп либо неравномерное становление познавательной деятельности). Отмечаются нарушения внимания, памяти, восприятия и др. познавательных процессов, умственной работоспособности и целенаправленности деятельности, в той или иной степени затрудняющие усвоение школьных норм и школьную адаптацию в целом. Произвольность, самоконтроль, саморегуляция в поведении и деятельности, как правило, сформированы недостаточно. Обучаемость удовлетворительная, но часто избирательная и неустойчивая, зависящая от уровня сложности и субъективной привлекательности вида деятельности, а также от актуального эмоционального состояния. Возможна неадаптивность поведения, связанная как с недостаточным пониманием социальных норм, так и с нарушением эмоциональной регуляции, гиперактивностью.

Особые образовательные потребности обучающихся с ЗПР (вариант 7.2)

Особые образовательные потребности различаются у обучающихся с ОВЗ разных категорий, поскольку задаются спецификой нарушения психического развития, определяют особую логику построения учебного процесса и находят своё отражение в структуре и содержании образования. Наряду с этим современные научные представления об особенностях психофизического развития разных групп обучающихся позволяют выделить образовательные потребности, как общие для всех обучающихся с ОВЗ, так и специфические.

К общим потребностям относятся:

- получение специальной помощи средствами образования сразу же после выявления первичного нарушения развития;
- выделение пропедевтического периода в образовании, обеспечивающего преемственность между дошкольным и школьным этапами;

- получение начального общего образования в условиях образовательных организаций общего или специального типа, адекватного образовательным потребностям обучающегося с ОВЗ;

- обязательность непрерывности коррекционно-развивающего процесса, реализуемого, как через содержание предметных областей, так и в процессе индивидуальной работы;

- психологическое сопровождение, оптимизирующее взаимодействие ребенка с педагогами и соучениками;

- психологическое сопровождение, направленное на установление взаимодействия семьи и образовательной организации;

- постепенное расширение образовательного пространства, выходящего за пределы образовательной организации.

Для обучающихся с ЗПР, осваивающих АООП НОО (вариант 7.2), характерны следующие специфические образовательные потребности:

- обеспечение особой пространственной и временной организации образовательной среды с учетом функционального состояния центральной нервной системы (ЦНС) и нейродинамики психических процессов обучающихся с ЗПР (быстрой истощаемости, низкой работоспособности, пониженного общего тонуса и др.);

- увеличение сроков освоения АООП НОО до 5 лет;

- гибкое варьирование организации процесса обучения путем расширения/сокращения содержания отдельных предметных областей, изменения количества учебных часов и использования соответствующих методик и технологий;

- упрощение системы учебно-познавательных задач, решаемых в процессе образования;

- организация процесса обучения с учетом специфики усвоения знаний, умений и навыков обучающимися с ЗПР («пошаговом» предъявлении материала, дозированной помощи взрослого, использовании специальных методов, приемов и средств, способствующих как общему развитию обучающегося, так и компенсации индивидуальных недостатков развития);

- наглядно-действенный характер содержания образования;

- развитие познавательной деятельности обучающихся с ЗПР как основы компенсации, коррекции и профилактики нарушений;

- обеспечение непрерывного контроля за становлением учебно-познавательной деятельности обучающегося, продолжающегося до достижения уровня, позволяющего справляться с учебными заданиями самостоятельно;

- постоянная помощь в осмыслении и расширении контекста усваиваемых знаний, в закреплении и совершенствовании освоенных умений;

- специальное обучение «переносу» сформированных знаний и умений в новые ситуации взаимодействия с действительностью;

- необходимость постоянной актуализации знаний, умений и одобряемых обществом норм поведения;

- постоянное стимулирование познавательной активности, побуждение интереса к себе, окружающему предметному и социальному миру;

- использование преимущественно позитивных средств стимуляции деятельности и поведения;

- комплексное сопровождение, гарантирующее получение необходимого лечения, направленного на улучшение деятельности ЦНС и на коррекцию поведения, а также специальная психокоррекционная помощь, направленная на компенсацию дефицитов эмоционального развития и формирование осознанной саморегуляции познавательной деятельности и поведения;

- специальная психокоррекционная помощь, направленная на формирование способности к самостоятельной организации собственной деятельности и осознанию возникающих трудностей, формирование умения запрашивать и использовать помощь взрослого;
- развитие и отработка средств коммуникации, приемов конструктивного общения и взаимодействия (с членами семьи, со сверстниками, с взрослыми), формирование навыков социально одобряемого поведения, максимальное расширение социальных контактов;
- обеспечение взаимодействия семьи и образовательного учреждения (организация сотрудничества с родителями, активизация ресурсов семьи для формирования социально активной позиции, нравственных и общекультурных ценностей).

Только удовлетворяя особые образовательные потребности обучающегося с ЗПР, можно открыть ему путь к получению качественного образования.

Место предмета в учебном плане

В соответствии с учебным планом МБОУ СОШ №46 (34 учебные недели), на изучение курса «Литературное чтение на родном языке (русском)» отведено 84 часа.

В 1 классе – 16,5 часов (по 0,5 часа в неделю, 33 учебные недели)

В 1 дополнительном классе – 16,5 часов (по 0,5 часа в неделю при 33 учебных неделях).

Во 2 классе на уроки русского языка отводится 17 часов (1 час в неделю, 34 учебные недели).

В 3 классе на уроки русского языка отводится по 17 часов (по 1 часу в неделю, 34 учебные недели).

В 4 классе на уроки русского языка отводится по 17 часов (по 1 часу в неделю, 34 учебные недели).

Практическая часть программы

Вид работы	Количество работ за учебный год		
	2 класс	3 класс	4 класс
Входная контрольная работа	1	1	1
Итоговая контрольная работа	1	1	1
Итого	2	2	2

ПЛАНИРУЕМЫЕ РЕЗУЛЬТАТЫ ИЗУЧЕНИЯ УЧЕБНОГО ПРЕДМЕТА

1 класс

Личностные результаты :

- развитии доброжелательности и эмоционально-нравственной отзывчивости, понимания и сопереживания чувствам других людей (одноклассников);
- развитии адекватных представлений о собственных возможностях;
- овладении навыками коммуникации (с учителем, одноклассниками).

Метапредметные результаты (познавательные, регулятивные и коммуникативные), обеспечивают овладение ключевыми компетенциями (составляющими основу умения учиться).

С учетом индивидуальных возможностей и особых образовательных потребностей обучающихся с ЗПР **метапредметные результаты** могут быть обозначены следующим образом.

Сформированные познавательные универсальные учебные действия проявляются возможностью:

- осознавать цель выполняемых действий и наглядно представленный способ ее достижения;
- кодировать и перекодировать информацию;

Сформированные регулятивные универсальные учебные действия проявляются возможностью:

- планировать свои действия в соответствии с поставленной задачей и условием ее реализации;
- вносить необходимые коррективы в действия на основе их оценки и учета характера сделанных ошибок (совершенствование связного высказывания)

Сформированные коммуникативные универсальные учебные действия проявляются возможностью:

- адекватно использовать речевые средства для решения коммуникативных и познавательных задач;
- слушать собеседника и вести диалог;
- использовать формулы речевого этикета во взаимодействии с соучениками и учителем.

Предметные результаты:

- *воспринимать* на слух художественный текст (рассказ, стихотворение) в исполнении учителя, учащегося;
- осмысленно, правильно *читать* целыми словами;
- *отвечать на вопросы* учителя по содержанию прочитанного;
- подробно *пересказывать* текст;
- *составлять* устный рассказ по картинке;
- *заучивать* наизусть небольшие стихотворения;
- *соотносить* автора, название и героев прочитанных произведений;
- *различать* рассказ и стихотворение.

Обучающиеся научатся:

- воспринимать на слух различные виды текстов;
- различать произведения по жанру, малые фольклорные формы;
- различать понятие «добро» и «зло» на основе прочитанных рассказов и сказок;
- сравнивать свои тексты с художественными текстами-описаниями;

Обучающиеся получат возможность научиться:

- находить в текстах народных сказок факты, связанные с историей России;
- использовать знания о особенностях жанров (стихотворения, сказки, небылицы, песенки, потешки), особенностях юмористического произведения в своей литературно-творческой деятельности.
- пересказывать текст подробно на основе коллективно составленного плана и под руководством учителя;
- составлять небольшие высказывания о ценности дружбы и ценности семейных отношений под руководством учителя;
- соотносить смысл своего высказывания со смыслом пословиц и поговорок; употреблять пословицы и поговорки в соответствии с задачами, поставленными учителем.

1 дополнительный класс

Личностные, метапредметные и предметные результаты освоения учебного предмета

В общей системе коррекционно-развивающей работы предмет «Литературное чтение на родном языке (русском)» позволяет наиболее достоверно проконтролировать наличие позитивных изменений по перечисленным ниже параметрам.

В формировании навыков сознательного и правильного чтения вслух:

- овладение навыком плавного, беглого, выразительного чтения;

- понимание содержания прочитанного.

В уточнении и обогащении словарного запаса путем расширения и дифференциации непосредственных впечатлений и представлений, полученных при чтении:

- накопление необходимых сведений и знаний об окружающей действительности;
- понимание лексического значения отдельных слов и содержания текстов в целом.

В развитии нравственных и эстетических представлений и чувств, творческого и воссоздающего воображения, коррекции отклонений личностного развития ребенка:

- развитие умения сопереживать героям;
- выражение собственного отношения к содержанию прочитанного.

В преодолении недостатков в развитии речи обучающихся, в формировании речевых умений:

- осознание цели речевого высказывания;
- планирование самостоятельного высказывания;
- грамотное оформление собственного высказывания с помощью языковых средств.

В развитии и расширении представлений об окружающем мире, обогащении чувственного опыта, развитии мыслительной деятельности и познавательной активности:

- умение осознанно воспринимать и оценивать содержание текста;
- овладение элементарными приемами анализа прочитанного;
- актуализация жизненного опыта при анализе содержания прочитанного;
- формирование потребности в систематическом чтении.

Личностные результаты:

- развитию доброжелательности и эмоционально-нравственной отзывчивости, понимания и сопереживания чувствам других людей (одноклассников);
- развитию адекватных представлений о собственных возможностях;
- овладении навыками коммуникации (с учителем, одноклассниками).

Метапредметные результаты: включают осваиваемые обучающимися универсальные учебные действия (познавательные, регулятивные и коммуникативные), обеспечивающие овладение ключевыми компетенциями (составляющими основу умения учиться).

С учетом индивидуальных возможностей и особых образовательных потребностей обучающихся с ЗПР ***метапредметные результаты*** могут быть обозначены следующим образом.

Сформированные познавательные универсальные учебные действия проявляются возможностью:

- кодировать и перекодировать информацию;
- осуществлять разносторонний анализ объекта (содержание услышанного и прочитанного произведения).

Сформированные регулятивные универсальные учебные действия проявляются возможностью:

- понимать смысл предъявляемых учебных задач (прочитать, ответить на вопросы по содержанию);
- планировать свои действия в соответствии с поставленной задачей и условием ее реализации;
- вносить необходимые коррективы в действия на основе их оценки и учета характера сделанных ошибок (совершенствование связного высказывания).

Сформированные коммуникативные универсальные учебные действия проявляются возможностью:

- адекватно использовать речевые средства для решения коммуникативных и познавательных задач;
- слушать собеседника и вести диалог;

- использовать формулы речевого этикета во взаимодействии с соучениками и учителем.

Учебный предмет «Литературное чтение» имеет большое значение для формирования сферы жизненной компетенции, мониторинг становления которой оценивается по перечисленным ниже направлениям.

Развитие адекватных представлений о собственных возможностях проявляется в умениях:

- обратиться за помощью к учителю при непонимании услышанного или прочитанного, сформулировать запрос о помощи;
- распределять время на выполнение задания в обозначенный учителем отрезок времени;
- словесно обозначать цель выполняемых действий и их результат.

Овладение навыками коммуникации и принятыми ритуалами социального взаимодействия проявляется:

- умением слушать внимательно и адекватно реагировать на обращенную речь, получать и уточнять информацию от собеседника;
- умением отвечать на вопросы учителя, адекватно реагировать на его одобрение и порицание, критику со стороны одноклассников;
- умением выражать свои намерения, просьбы, пожелания, благодарность.

Способность к осмыслению и дифференциации картины мира, ее пространственно-временной организации проявляется:

- в понимании роли литературного чтения в трансляции культурного наследия;
- в умении делиться своими впечатлениями, наблюдениями, личным опытом.

Способность к осмыслению социального окружения, своего места в нем, принятие соответствующих возрасту ценностей и социальных ролей проявляется:

- в соблюдении правил речевого поведения в учебных ситуациях с учителем и одноклассниками;
- в умении использовать принятые на уроках социальные ритуалы (выразить просьбу, намерение, умение корректно привлечь к себе внимание учителя)

Предметные результаты:

1) осознание значимости чтения для личного развития; формирование представлений о мире, российской истории и культуре, первоначальных этических представлений, понятий о добре и зле, нравственности; успешности обучения по всем учебным предметам;

2) осознанное, правильное, плавное чтение вслух целыми словами с использованием некоторых средств устной выразительности речи;

3) понимание роли чтения, использование разных видов чтения;

4) формирование умения осознанно воспринимать и оценивать содержание текстов, участие в обсуждении прочитанных произведений, умение высказывать отношение к поступкам героев, оценивать поступки героев и мотивы поступков с учетом принятых в обществе норм и правил;

5) достижение необходимого для продолжения образования уровня читательской компетентности, общего речевого развития, т.е. овладение техникой чтения вслух и про себя, элементарными приемами интерпретации, анализа и преобразования художественных, научно-популярных и учебных текстов;

6) формирование потребности в систематическом чтении;

7) выбор с помощью взрослого интересующей литературы.

Обучающиеся научатся:

- воспринимать на слух различные виды текстов;
- различать произведения по жанру, малые фольклорные формы;
- различать понятие «добро» и «зло» на основе прочитанных рассказов и сказок;
- сравнивать свои тексты с художественными текстами-описаниями;

Обучающиеся получают возможность научиться:

- находить в текстах народных сказок факты, связанные с историей России,
- использовать знания о особенностях жанров (стихотворения, сказки, небылицы, песенки, потешки), особенностях юмористического произведения в своей литературно-творческой деятельности.
- пересказывать текст подробно на основе коллективно составленного плана и под руководством учителя;
- составлять небольшие высказывания о ценности дружбы и ценности семейных отношений под руководством учителя;
- соотносить смысл своего высказывания со смыслом пословиц и поговорок; употреблять пословицы и поговорки в соответствии с задачами, поставленными учителем.

2 класс

Личностные результаты:

Осознание себя как гражданина России проявляется в:

- уважительном отношении к русской культуре и фольклору, литературным произведениям других народов, проживающих в России.

Освоение социальной роли ученика проявляется в:

- проявлении ответственного поведения (подготовка к уроку, трансляция заданий учителя дома взрослым, беспокойство по поводу соблюдения требований);
- стремлении быть успешным (старательность при выполнении заданий).

Сформированность речевых умений проявляется в:

- способности отвечать на вопросы, рассуждать, связно высказываться.

Сформированность социально одобряемого (этичного) поведения проявляется в:

- уважительном отношении к чужому мнению;
- умении сочувствовать при затруднениях и неприятностях, выражать согласие (стремление) помочь.

Сформированность эстетических потребностей, ценностей и чувств проявляется в:

- знании некоторых фамилий писателей и поэтов и их произведений;
- умении давать оценку произведениям искусства (составление текстов-рассуждений).

Сформированность навыков продуктивной межличностной коммуникации проявляется в:

- умении проявлять терпение, корректно реагировать на недостатки чтения и высказываний;
- умении использовать формулы речевого этикета при обращении к соученикам и педагогам.

Сформированность знаний об окружающем природном и социальном мире и позитивного отношения к нему проявляется в:

- интересе к знаниям о причинах и следствиях человеческих поступков.

Сформированность самосознания, в т.ч. адекватных представлений о собственных возможностях и ограничениях проявляется в:

- способности анализировать причины успехов и неудач;
- умении разграничивать ситуации, требующие и не требующие помощи педагога.

Метапредметные результаты:

С учетом индивидуальных возможностей и особых образовательных потребностей обучающихся с ЗПР метапредметные результаты могут быть обозначены следующим образом.

Сформированные познавательные универсальные учебные действия проявляются в:

- возможности ответить на вопросы по самостоятельно прочитанному тексту;

- возможности пересказать самостоятельно прочитанный событийный текст;
- связном рассказе (монолог) о каком-либо событии;
- угадывании героя по его описанию;
- установлении причинно-следственных связей;
- овладение понятиями, требующимися при обучении учебному предмету: эпитеты, олицетворения.

Сформированные регулятивные универсальные учебные действия проявляются в:

- способности планировать свои действия в соответствии с поставленной задачей и условием ее реализации, оречевлять план и соотносить действия с планом;
- способности исправлять допущенные ошибки, соотносить полученный результат с образцом и замечать несоответствия под руководством учителя и самостоятельно.

Сформированные коммуникативные универсальные учебные действия проявляются в:

- адекватном использовании речевых средств для решения коммуникативных и познавательных задач;
- умении принимать участие в коллективном поиске средств решения поставленных задач, договариваться о распределении функций.

Предметные результаты.

- *делить* текст на части, *озаглавливать* части;
- *выбирать* наиболее точную формулировку главной мысли из ряда данных;
- подробно и выборочно *пересказывать* текст;
- *составлять* устный рассказ о герое прочитанного произведения по плану;
- *размышлять* о характере и поступках героя;
- *относить* произведение к одному из жанров: сказка, пословица, загадка, песенка, скороговорка; *различать* народную и литературную (авторскую) сказку;
- *находить* в сказке зачин, концовку, троекратный повтор и другие сказочные приметы;
- *относить* сказочных героев к одной из групп (положительные, отрицательные, герои-помощники, нейтральные персонажи);
- *соотносить* автора, название и героев прочитанных произведений.

Обучающиеся научатся:

- отвечать на вопросы по содержанию на основе прослушанных и прочитанных самостоятельно вслух текстов
- расширять читательские возможности и знания об окружающем мире;
- отличать прозаический текст от поэтического.

Обучающиеся получают возможность научиться:

- находить в текстах народных сказок факты, связанные с историей России, её культурой (традиции, костюмы, быт);
- использовать знания о рифме, особенностях жанров (стихотворения, сказки, небылицы, песенки, потешки), особенностях юмористического произведения в своей литературно-творческой деятельности.
- пересказывать текст подробно на основе коллективно составленного плана и под руководством учителя;
- составлять небольшие высказывания о ценности дружбы и ценности семейных отношений под руководством учителя;
- соотносить смысл своего высказывания со смыслом пословиц и поговорок о дружбе и семейных ценностях; употреблять пословицы и поговорки в соответствии с задачами, поставленными учителем.

Личностные результаты:

Осознание себя как гражданина России проявляется в:

- уважительном отношении к русской культуре и фольклору, литературным произведениям других народов, проживающих в России.

Освоение социальной роли ученика проявляется в:

- стремлении быть успешным (старательность при выполнении заданий).

Сформированность речевых умений проявляется в:

- способности отвечать на вопросы, рассуждать, связно высказываться.

Сформированность социально одобряемого (этичного) поведения проявляется в:

- уважительном отношении к чужому мнению;
- умении сочувствовать при затруднениях и неприятностях, выражать согласие (стремление) помочь.

Сформированность эстетических потребностей, ценностей и чувств проявляется в:

- знании некоторых фамилий писателей и поэтов и их произведений;
- умении давать оценку произведениям искусства (составление текстов-рассуждений).

Сформированность навыков продуктивной межличностной коммуникации проявляется в:

- умении проявлять терпение, корректно реагировать на недостатки чтения и высказываний;
- умении использовать формулы речевого этикета при обращении к соученикам и педагогам.

Сформированность знаний об окружающем природном и социальном мире и позитивного отношения к нему проявляется в:

- интересе к знаниям о причинах и следствиях человеческих поступков.

Сформированность самосознания, в т.ч. адекватных представлений о собственных возможностях и ограничениях проявляется в:

- способности анализировать причины успехов и неудач;
- умении разграничивать ситуации, требующие и не требующие помощи педагога.

Метапредметные результаты

С учетом индивидуальных возможностей и особых образовательных потребностей обучающихся с ЗПР метапредметные результаты могут быть обозначены следующим образом.

Сформированные познавательные универсальные учебные действия проявляются в:

- осмысленном чтении текстов учебника;
- умении находить в тексте характеристики героя произведения;
- умении устанавливать причинно-следственные связи между событиями, описанными в тексте;
- умении различать научно-познавательный, художественный, юмористический текст;
- сравнивать литературные произведения, различать потешки, небылицы, песенки, считалки, народные сказки, находить в тексте средства художественной выразительности.

Сформированные регулятивные универсальные учебные действия проявляются в:

- способности планировать свои действия в соответствии с поставленной задачей и условием ее реализации, оречевлять план и соотносить действия с планом;
- способности исправлять допущенные ошибки, соотносить полученный результат с образцом и замечать несоответствия под руководством учителя и самостоятельно.

Сформированные коммуникативные универсальные учебные действия проявляются в:

- адекватном использовании речевых средств для решения коммуникативных и познавательных задач;
- умении принимать участие в коллективном поиске средств решения поставленных задач, договариваться о распределении функций.

Обучающейся научатся:

- давать характеристику героям произведения: портрет, характер, выраженные через поступки и речь;
- понимать вопросы собеседника, умение отвечать на поставленные вопросы, умение самостоятельно составлять и задавать вопросы по тексту;
- работать с разными видами текста (художественным, научно-популярным умение их сравнивать).

Обучающиеся получат возможность научиться:

- находить в текстах народных сказок факты, связанные с историей России, её культурой (традиции, костюмы, быт, праздники, верования);
- использовать знания о рифме, особенностях жанров (стихотворения, сказки, небылицы, песенки, потешки), особенностях юмористического произведения в своей литературно-творческой деятельности.
- пересказывать текст подробно на основе коллективно составленного плана и под руководством учителя;
- составлять небольшие высказывания о ценности дружбы и ценности семейных отношений под руководством учителя;
- соотносить смысл своего высказывания со смыслом пословиц и поговорок о дружбе;
- употреблять пословицы и поговорки в соответствии с задачами, поставленными учителем.

4 класс

Личностные результаты

Обучающийся получит возможность для формирования следующих общих личностных результатов:

- воспитание российской гражданской идентичности: патриотизма, уважения к Отечеству, прошлое и настоящее многонационального народа России;
- формирование средствами литературных произведений целостного взгляда на мир единства и разнообразия природы, народов, культур и религий;
- воспитание художественно-эстетического вкуса, эстетических потребностей, ценностей и чувств на основе опыта слушания и заучивания наизусть произведений художественной литературы;
- развитие эстетических чувств, доброжелательности и эмоционально-нравственной отзывчивости, понимания и сопереживания чувствам других людей;
- овладение начальными навыками адаптации к школе, к школьному коллективу;
- осознание значимости чтения для своего дальнейшего развития;
- восприятие литературного произведения как особого вида искусства;
- формирование осознанного, уважительного и доброжелательного отношения к другому человеку, его мнению, мировоззрению, культуре, языку, вере, гражданской позиции, истории, культуре, религии, традициям, языкам, ценностям народов России и народов мира; готовности и способности вести диалог с другими людьми и достигать в нём взаимопонимания.

Метапредметные результаты

Регулятивные УУД

1. Использовать при выполнении задания различные средства: справочную литературу, ИКТ, инструменты и приборы.
2. Определять самостоятельно критерии оценивания, давать самооценку.

Познавательные УУД

1. Сопоставлять и отбирать информацию, полученную из различных источников (словари, энциклопедии, справочники, электронные диски, сеть Интернет).

2. Самостоятельно делать выводы, перерабатывать информацию, преобразовывать её, представлять информацию на основе схем, моделей, сообщений.

2. Составлять сложный план текста.

3. Уметь передавать содержание в сжатом, выборочном или развёрнутом виде.

Коммуникативные УУД

1. Читать вслух и про себя тексты учебников, других художественных и научно-популярных книг, понимать прочитанное.

2. Выполняя различные роли в группе, сотрудничать в совместном решении проблемы (задачи).

3. Отстаивать свою точку зрения, соблюдая правила речевого этикета; аргументировать свою точку зрения с помощью фактов и дополнительных сведений.

Предметные результаты

Выпускник научится:

- *воспринимать* на слух тексты в исполнении учителя, учащихся;
- осознанно, правильно, выразительно *читать* вслух;
- самостоятельно *прогнозировать* содержание текста до чтения;
- самостоятельно *находить* ключевые слова;
- самостоятельно *осваивать* незнакомый текст (чтение про себя, задавание вопросов автору по ходу чтения, прогнозирование ответов, самоконтроль; словарная работа по ходу чтения);

- *формулировать* основную мысль текста;

- *составлять* простой и сложный план текста;

- *писать* сочинение на материале прочитанного с предварительной подготовкой;

- аргументировано *высказывать* своё отношение к прочитанному, к героям, *понимать и определять* свои эмоции;

- *понимать и формулировать* своё отношение к авторской манере письма;

- *иметь* собственные читательские приоритеты, уважительно относиться к предпочтениям других;

- самостоятельно *давать характеристику* героя (портрет, черты характера и поступки, речь, отношение автора к герою; собственное отношение к герою);

- *относить* произведения к жанру басни, фантастической повести по определённым признакам;

- *видеть* языковые средства, использованные автором.

Обучающиеся получают возможность научиться:

- находить в текстах народных сказок факты, связанные с историей России, её культурой (традиции, костюмы, быт, праздники, верования);

- использовать знания о рифме, особенностях жанров (стихотворения, сказки, небылицы, песенки, потешки), особенностях юмористического произведения в своей литературно-творческой деятельности.

- пересказывать текст подробно на основе коллективно составленного плана и под руководством учителя;

- составлять небольшие высказывания о ценности дружбы и ценности семейных отношений под руководством учителя;

- соотносить смысл своего высказывания со смыслом пословиц и поговорок о дружбе;

- употреблять пословицы и поговорки в соответствии с задачами, поставленными учителем.

СОДЕРЖАНИЕ УЧЕБНОГО ПРЕДМЕТА

1-1 доп. класс

Виды речевой и читательской деятельности

Аудирование (слушание)

Восприятие на слух звучащей речи (высказывание собеседника, чтение различных текстов). Адекватное понимание содержания звучащей речи, умение отвечать на вопросы по содержанию услышанного произведения, определение последовательности событий, осознание цели речевого высказывания, умение задавать вопрос по услышанному учебному, научнопознавательному и художественному произведению.

Обучение грамоте

Фонетика. Звуки речи. Осознание единства звукового состава слова и его значения. Установление числа и последовательности звуков в слове. Сопоставление слов, различающихся одним или несколькими звуками.

Графика. Различение звука и буквы: буква как знак звука. Овладение позиционным способом обозначения звуков буквами. Буквы гласных как показатель твердости – мягкости согласных звуков. Функция букв *е, е, ю, я*. Мягкий знак как показатель мягкости предшествующего согласного звука.

Чтение. Формирование навыка слогового чтения (ориентация на букву, обозначающую гласный звук). Плавное слоговое чтение и чтение целыми словами со скоростью, соответствующей индивидуальному темпу ребенка. Осознанное чтение слов, словосочетаний, предложений и коротких текстов. Чтение с интонациями и паузами в соответствии со знаками препинания. Развитие осознанности и выразительности чтения на материале небольших текстов и стихотворений.

Слово и предложение. Восприятие слова как объекта изучения, материала для анализа. Наблюдение над значением слова.

Развитие речи. Понимание прочитанного текста при самостоятельном чтении вслух и при его прослушивании. Составление небольших рассказов повествовательного характера по серии сюжетных картинок, материалам собственных игр, занятий, наблюдений.

Чтение

Чтение вслух. Постепенный переход от слогового к плавному осмысленному правильному чтению целыми словами вслух (скорость чтения в соответствии с индивидуальным темпом чтения), постепенное увеличение скорости чтения. Установка на нормальный для читающего темп беглости, позволяющий ему осознать текст. Соблюдение орфоэпических и интонационных норм чтения, чтение предложений с интонационным выделением знаков препинания.

Чтение про себя. Осознание смысла произведения при чтении про себя (доступных по объему и жанру произведений). Определение вида чтения (изучающее, ознакомительное, просмотровое, выборочное)

Работа с разными видами текста. Общее представление о разных видах текста: художественных, учебных, научно-популярных – и их сравнение. Определение целей создания этих видов текста. Особенности фольклорного текста.

Практическое освоение умения отличать текст от набора предложений. Прогнозирование содержания книги по ее названию и оформлению.

Библиографическая культура. Книга как особый вид искусства. Книга как источник необходимых знаний. Первые книги на Руси и начало книгопечатания (общее представление). Книга учебная, художественная, справочная. Элементы книги: содержание или оглавление, титульный лист, аннотация, иллюстрации. Виды информации в книге: научная, художественная (с опорой на внешние показатели книги, ее справочно-иллюстративный материал).

Работа с текстом художественного произведения. Понимание заглавия произведения, его адекватное соотношение с содержанием. Определение особенностей художественного текста: своеобразие выразительных средств языка (с помощью учителя).

Осознание того, что фольклор есть выражение общечеловеческих нравственных правил и отношений.

Понимание нравственного содержания прочитанного, осознание мотивации поведения героев, анализ поступков героев с точки зрения норм морали. Осознание понятия «Родина», представления о проявлении любви к Родине в литературе разных народов (на примере народов России). Схожесть тем, идей, героев в фольклоре разных народов. Самостоятельное воспроизведение текста с использованием выразительных средств языка: последовательное воспроизведение эпизода с использованием специфической для данного произведения лексики (по вопросам учителя), рассказ по иллюстрациям, пересказ.

Характеристика героя произведения с использованием художественно-выразительных средств данного текста. Нахождение в тексте слов и выражений, характеризующих героя и событие. Анализ (с помощью учителя), мотивы поступка персонажа. Сопоставление поступков героев по аналогии или по контрасту. Выявление авторского отношения к герою на основе анализа текста, авторских помет, имен героев.

Характеристика героя произведения. Портрет, характер героя, выраженные через поступки и речь.

Освоение разных видов пересказа художественного текста: подробный, выборочный и краткий (передача основных мыслей).

Работа с учебными, научно-популярными и другими текстами. Понимание заглавия произведения; адекватное соотношение с его содержанием. Определение особенностей учебного и научно-популярного текста (передача информации). Понимание отдельных, наиболее общих особенностей текстов былин, легенд, библейских рассказов (по отрывкам или небольшим текстам).

Говорение (культура речевого общения)

Осознание диалога как вида речи. Особенности диалогического общения: понимать вопросы, отвечать на них и самостоятельно задавать вопросы по тексту; выслушивать, не перебивая, собеседника и в вежливой форме высказывать свою точку зрения по обсуждаемому произведению (учебному, научно-познавательному, художественному тексту). Доказательство собственной точки зрения с опорой на текст или собственный опыт. Использование норм речевого этикета в условиях внеучебного общения.

Монолог как форма речевого высказывания. Монологическое речевое высказывание небольшого объема с опорой на авторский текст, по предложенной теме или в виде (форме) ответа на вопрос. Отражение основной мысли текста в высказывании. Передача содержания прочитанного или прослушанного с учетом специфики научно-популярного, учебного и художественного текста. Передача впечатлений (из повседневной жизни, художественного произведения, изобразительного искусства) в рассказе(описание, рассуждение, повествование).

Письмо (культура письменной речи)

Нормы письменной речи: соответствие содержания заголовку (отражение темы, места действия, характеров героев), использование в письменной речи выразительных средств языка (синонимы, антонимы, сравнение) в мини-сочинениях (повествование, описание, рассуждение), рассказ на заданную тему, отзыв.

Круг детского чтения

Произведения устного народного творчества разных народов России. Произведения классиков отечественной литературы XIX–XX вв., классиков детской литературы, произведения современной отечественной (с учетом многонационального характера России) и зарубежной литературы, доступные для восприятия младших школьников.

Представленность разных видов книг: историческая, приключенческая, фантастическая, научно-популярная, справочно-энциклопедическая литература; детские периодические издания (по выбору). Основные темы детского чтения: фольклор разных

народов, произведения о Родине, природе, детях, братьях наших меньших, добре и зле, юмористические произведения.

Литературоведческая пропедевтика (практическое освоение)

Нахождение в тексте, определение значения в художественной речи (с помощью учителя) средств выразительности: синонимов, антонимов, эпитетов, сравнений, метафор.

Ориентировка в литературных понятиях: художественное произведение, художественный образ, искусство слова, автор (рассказчик), сюжет, тема; герой произведения: его портрет, речь, поступки, мысли; отношение автора к герою.

Общее представление о композиционных особенностях построения разных видов рассказывания: повествование (рассказ), описание (пейзаж, портрет, интерьер), рассуждение (монолог героя, диалог героев). Прозаическая и стихотворная речь: узнавание, различение, выделение особенностей стихотворного произведения (ритм, рифма).

Фольклор и авторские художественные произведения (различение).

Жанровое разнообразие произведений. Малые фольклорные формы (колыбельные песни, потешки, пословицы и поговорки, загадки) – узнавание, различение, определение основного смысла. Сказки (о животных, бытовые, волшебные). Художественные особенности сказок: лексика, построение (композиция). Литературная (авторская) сказка.

Рассказ, стихотворение, басня – общее представление о жанре, особенностях построения и выразительных средствах.

Творческая деятельность обучающихся (на основе литературных произведений)

Интерпретация текста литературного произведения в творческой деятельности учащихся: чтение по ролям, инсценирование, драматизация; устное словесное рисование, знакомство с различными способами работы с деформированным текстом и использование их (установление причинно-следственных связей, последовательности событий: соблюдение этапности в выполнении действий); изложение с элементами сочинения, создание собственного текста на основе *художественного произведения (текст по аналогии), репродукций картин художников, по серии иллюстраций к произведению или на основе личного опыта.*

Круг детского чтения

– Произведения устного народного творчества разных народов России (русские народные песни, русские народные сказки, пословица, поговорка).

– Произведения классиков отечественной литературы XIX–XX вв. (А.К. Толстого, А. Кольцова, С. Есенина, А. Майкова).

– Произведения классиков детской литературы (Л. Н. Толстого, А. С. Пушкина, К. Д. Ушинского).

– Произведения современной отечественной литературы (Л. Трутнева, Е. Чарушина, В. Берестова, И. Токмаковой, Д. Кедрина, Д.Н.Мамина – Сибиряка, В. Катаева, А. И. Куприна, С. Маршака, С. Михалкова, К. Г. Паустовского, М. Пришвина, Г. Скребицкого, Ю. Сотник, В. Сутеева).

– Произведения зарубежной литературы (Г. Х. Андерсен «Гадкий утёнок», Ш. Перро»

– Кот в сапогах») доступные для восприятия младших школьников.

– Представленность разных видов книг:

– детские периодические издания (по выбору) («Мурзилка», «Тошка», «Радуга»).

– **Основные темы детского чтения:**

– устное народное творчество: русские народные песни, потешки и прибаутки, считалки, небылицы и перевертыши, загадки, пословицы и поговорки;

– Сказки о животных, бытовые и волшебные («Дочь – семилетка», «Правда и Кривда»,

– «Три калача и одна баранка», «Фома и Ерёма»);

- произведения о Родине, о природе: (И. Токмакова «Деревья», «Разговоры», Д. Кедрин «Родина», В. Д. Берестов «Зимние звёзды»);
- произведения о детях: (В. Катаев «Цветик – семицветик», Д. Н. Мамин – Сибиряк «Алёнушкины сказки», Е. Пермяк «Пичугин мост». произведения о животных (о братьях наших меньших): Е. Чарушин «Про Томку», Л. Трутнев «Первая рыбалка», А. И. Куприн «Барбос и Жулька», К.Г. Паустовский «Заячьи лапы», «Кот — ворюга», М.М. Пришвин «Ребята и утята», «Лесной доктор», К. Г. Скребницкий. Рассказы;
- юмористические произведения: (Сотник Ю. «Весёлые рассказы», В. Ю. Драгунский «Денискины рассказы» Н. Носов «Что любит Мишка?», «Карасик»).

Литературоведческая пропедевтика (практическое освоение)

Прозаическая и стихотворная речь: узнавание, различение, выделение особенностей стихотворного произведения (ритм, рифма).

Фольклор и авторские художественные произведения (различение).

Жанровое разнообразие произведений. Малые фольклорные формы (колыбельные песни, потешки, пословицы и поговорки, загадки) – узнавание, различение, определение основного смысла. Сказки (о животных, бытовые, волшебные). Литературная (авторская) сказка.

Рассказ, стихотворение, басня – общее представление о жанре, особенностях построения и выразительных средствах.

2 класс

Аудирование (слушание)

Восприятие на слух звучащей речи (высказывание собеседника, чтение различных текстов). Адекватное понимание содержания звучащей речи, умение отвечать на вопросы по содержанию услышанного произведения, определение последовательности событий, осознание цели речевого высказывания, умение задавать вопрос по услышанному учебному, научнопознавательному и художественному произведению.

Обучение грамоте

Фонетика.

Различение гласных и согласных звуков, гласных ударных и безударных, согласных твердых и мягких, звонких и глухих.

Слог как минимальная произносительная единица. Деление слов на слоги. Определение места ударения.

Графика. Буквы гласных как показатель твердости – мягкости согласных звуков. Функция букв *е, е, ю, я*. Мягкий знак как показатель мягкости предшествующего согласного звука.

Знакомство с русским алфавитом как последовательностью букв.

Чтение.

Знакомство с орфоэпическим чтением (при переходе к чтению целыми словами). Орфографическое чтение (проговаривание) как средство самоконтроля при письме под диктовку и при списывании.

Слово и предложение.

Различение слова и предложения. Работа с предложением: выделение слов, изменение их порядка.

Развитие речи. Составление небольших рассказов повествовательного характера по серии сюжетных картинок, материалам собственных игр, занятий, наблюдений.

Чтение

Чтение вслух. Установка на нормальный для читающего темп беглости, позволяющий ему осознать текст. Соблюдение орфоэпических и интонационных норм чтения, чтение предложений с интонационным выделением знаков препинания. Понимание смысловых особенностей разных по виду и типу текстов, передача их с помощью интонирования.

Чтение про себя. Умение находить в тексте необходимую информацию. Понимание особенностей разных видов чтения: факта, описания, дополнения высказывания и др.

Работа с разными видами текста.

Практическое освоение умения отличать текст от набора предложений. Прогнозирование содержания книги по ее названию и оформлению.

Самостоятельное определение темы, главной мысли, структуры; деление текста на смысловые части, их озаглавливание. Умение работать с разными видами информации.

Участие в коллективном обсуждении: умение отвечать на вопросы, выступать по теме, слушать выступления товарищей, дополнять ответы по ходу беседы, используя текст. Привлечение справочных и иллюстративно-изобразительных материалов.

Библиографическая культура.

Типы книг (изданий): книга-произведение, книга-сборник, собрание сочинений, периодическая печать, справочные издания (справочники, словари, энциклопедии).

Выбор книг на основе рекомендованного списка, картотеки, открытого доступа к детским книгам в библиотеке. Алфавитный каталог. Самостоятельное пользование соответствующими возрасту словарями и справочной литературой.

Работа с текстом художественного произведения. нравственных правил и отношений.

Понимание нравственного содержания прочитанного, осознание мотивации поведения героев, анализ поступков героев с точки зрения норм морали. Осознание понятия «Родина», представления о проявлении любви к Родине в литературе разных народов (на примере народов России). Схожесть тем, идей, героев в фольклоре разных народов. Самостоятельное воспроизведение текста с использованием выразительных средств языка: последовательное воспроизведение эпизода с использованием специфической для данного произведения лексики (по вопросам учителя), рассказ по иллюстрациям, пересказ.

Подробный пересказ текста: определение главной мысли фрагмента, выделение опорных или ключевых слов, озаглавливание, подробный пересказ эпизода; деление текста на части, определение главной мысли каждой части и всего текста, озаглавливание каждой части и всего текста, составление плана в виде назывных предложений из текста, в виде вопросов, в виде самостоятельно сформулированного высказывания.

Самостоятельный выборочный пересказ по заданному фрагменту: характеристика героя произведения (отбор слов, выражений в тексте, позволяющих составить рассказ о герое), описание места действия (выбор слов, выражений в тексте, позволяющих составить данное описание на основе текста). Вычленение и сопоставление эпизодов из разных произведений по общности ситуаций, эмоциональной окраске, характеру поступков героев.

Работа с учебными, научно-популярными и другими текстами. Деление текста на части. Определение микротем. Ключевые или опорные слова. Построение алгоритма деятельности по воспроизведению текста. Воспроизведение текста с опорой на ключевые слова, модель, схему. Подробный пересказ текста. Краткий пересказ текста (выделение главного в содержании текста).

Говорение (культура речевого общения)

Работа со словом (распознавать прямое и переносное значения слов, их многозначность), целенаправленное пополнение активного словарного запаса.

Монолог как форма речевого высказывания. Монологическое речевое высказывание небольшого объема с опорой на авторский текст, по предложенной теме или в виде (форме) ответа на вопрос. Отражение основной мысли текста в высказывании. Передача содержания прочитанного или прослушанного с учетом специфики научно-популярного, учебного и художественного текста. Передача впечатлений (из повседневной жизни, художественного произведения, изобразительного искусства) и

рассказе(описание, рассуждение, повествование). Самостоятельное построение плана собственного высказывания. Отбор и использование выразительных средств языка (синонимы, антонимы, сравнение) с учетом особенностей монологического высказывания.

Устное сочинение как продолжение прочитанного произведения, отдельных его сюжетных линий, короткий рассказ по рисункам либо на заданную тему.

Письмо (культура письменной речи)

Нормы письменной речи: соответствие содержания заголовку (отражение темы, места действия, характеров героев), использование в письменной речи выразительных средств языка (синонимы, антонимы, сравнение) в мини-сочинениях (повествование, описание, рассуждение), рассказ на заданную тему, отзыв.

Круг детского чтения

Произведения классиков отечественной литературы XIX–XX вв., классиков детской литературы, произведения современной отечественной (с учетом многонационального характера России) и зарубежной литературы, доступные для восприятия младших школьников.

Представленность разных видов книг: историческая, приключенческая, фантастическая, научно-популярная, справочно-энциклопедическая литература; детские периодические издания (по выбору). Основные темы детского чтения: фольклор разных народов, произведения о Родине, природе, детях, братьях наших меньших, добре и зле, юмористические произведения.

Литературоведческая пропедевтика (практическое освоение)

Общее представление о композиционных особенностях построения разных видов рассказывания: повествование (рассказ), описание (пейзаж, портрет, интерьер), рассуждение (монолог героя, диалог героев). Прозаическая и стихотворная речь: узнавание, различение, выделение особенностей стихотворного произведения (ритм, рифма).

Фольклор и авторские художественные произведения (различение).

Жанровое разнообразие произведений. Малые фольклорные формы (колыбельные песни, потешки, пословицы и поговорки, загадки) – узнавание, различение, определение основного смысла. Сказки (о животных, бытовые, волшебные). Художественные особенности сказок: лексика, построение (композиция). Литературная (авторская) сказка.

Рассказ, стихотворение, басня – общее представление о жанре, особенностях построения и выразительных средствах.

Творческая деятельность обучающихся (на основе литературных произведений)

Интерпретация текста литературного произведения в творческой деятельности учащихся: чтение по ролям, инсценирование, драматизация; устное словесное рисование, знакомство с различными способами работы с деформированным текстом и использование их (установление причинно-следственных связей, последовательности событий: соблюдение этапности в выполнении действий); изложение с элементами сочинения, создание собственного текста на основе *художественного произведения (текст по аналогии), репродукций картин художников, по серии иллюстраций к произведению или на основе личного опыта.*

3 класс

Виды речевой и читательской деятельности Аудирование (слушание)

Восприятие на слух звучащей речи (высказывание собеседника, чтение различных текстов). Адекватное понимание содержания звучащей речи, умение отвечать на вопросы по содержанию услышанного произведения, определение последовательности событий, осознание цели речевого высказывания, умение задавать вопрос по услышанному учебному, научно-познавательному и художественному произведению.

Чтение

Чтение вслух. Соблюдение орфоэпических и интонационных норм чтения. Чтение предложений с интонационным выделением знаков препинания. Понимание смысловых особенностей разных по виду и типу текстов, передача их с помощью интонирования.

Чтение про себя. Осознание смысла произведения при чтении про себя (доступных по объёму и жанру произведений). Определение вида чтения (изучающее, ознакомительное, просмотровое, выборочное). Умение находить в тексте необходимую информацию. Понимание особенностей разных видов чтения: факта, описания, дополнения высказывания и др. **Работа с разными видами текста.**

Самостоятельное определение темы, главной мысли, структуры; деление текста на смысловые части, их озаглавливание. Умение работать с разными видами информации.

Участие в коллективном обсуждении: умение отвечать на вопросы, выступать по теме, слушать выступления товарищей, дополнять ответы по ходу беседы, используя текст. Привлечение справочных и иллюстративно-изобразительных материалов.

Библиографическая культура.

Виды информации в книге: научная, художественная (с опорой на внешние показатели книги, её справочно-иллюстративный материал).

Типы книг (изданий): книга-произведение, книга-сборник, собрание сочинений, периодическая печать, справочные издания (справочники, словари, энциклопедии).

Выбор книг на основе рекомендованного списка, картотеки, открытого доступа к детским книгам в библиотеке. Алфавитный каталог.

Работа с текстом художественного произведения.

Определение особенностей художественного текста: своеобразие выразительных средств языка (с помощью учителя).

Понимание нравственного содержания прочитанного, осознание мотивации поведения героев, анализ поступков героев с точки зрения норм морали. Осознание понятия «Родина», представления о проявлении любви к Родине в литературе разных народов (на примере народов России). Схожесть тем, идей, героев в фольклоре разных народов. Самостоятельное воспроизведение текста с использованием выразительных средств языка: последовательное воспроизведение эпизода с использованием специфической для данного произведения лексики (по вопросам учителя), рассказ по иллюстрациям, пересказ.

Характеристика героя произведения с использованием художественно-выразительных средств данного текста. Нахождение в тексте слов и выражений, характеризующих героя и событие. Анализ (с помощью учителя) мотивов поступка персонажа.

Характеристика героя произведения. Портрет, характер героя, выраженные через поступки и речь.

Освоение разных видов пересказа художественного текста: подробный, выборочный и краткий (передача основных мыслей).

Подробный пересказ текста: определение главной мысли фрагмента, выделение опорных или ключевых слов, озаглавливание, подробный пересказ эпизода; деление текста на части, определение главной мысли каждой части и всего текста, озаглавливание каждой части и всего текста, составление плана в виде назывных предложений из текста, в виде вопросов.

Самостоятельный выборочный пересказ по заданному фрагменту: характеристика героя произведения (отбор слов, выражений в тексте, позволяющих составить рассказ о герое), описание места действия (выбор слов, выражений в тексте, позволяющих составить данное описание на основе текста).

Работа с учебными, научно-популярными и другими текстами.

Знакомство с простейшими приёмами анализа различных видов текста: установление причинно-следственных связей. Определение главной мысли текста. Деление текста на части. Определение микротем. Ключевые или опорные слова.

Построение алгоритма деятельности по воспроизведению текста. Воспроизведение текста с опорой на ключевые слова, модель, схему. Подробный пересказ текста.

Говорение (культура речевого общения)

Осознание диалога как вида речи. Доказательство собственной точки зрения с опорой на текст или собственный опыт. Использование норм речевого этикета в условиях внеучебного общения.

Работа со словом (распознавать прямое и переносное значения слов, их многозначность), целенаправленное пополнение активного словарного запаса.

Монолог как форма речевого высказывания. Монологическое речевое высказывание небольшого объёма с опорой на авторский текст, по предложенной теме или в виде (форме) ответа на вопрос. Отражение основной мысли текста в высказывании. Передача содержания прочитанного или прослушанного с учётом специфики научно-популярного, учебного и художественного текста

Устное сочинение как продолжение прочитанного произведения, отдельных его сюжетных линий, короткий рассказ по рисункам либо на заданную тему.

Письмо (культура письменной речи)

Нормы письменной речи: соответствие содержания заголовку (отражение темы, места действия, характеров героев), использование в письменной речи выразительных средств языка (синонимы, антонимы, сравнение) в мини-сочинениях (повествование, описание, рассуждение), рассказ на заданную тему, отзыв.

Круг детского чтения

– Произведения устного народного творчества разных народов России (русские народные сказки, загадки, пословицы, поговорки, скороговорки).

– Произведения классиков отечественной литературы XIX–XX вв. (Л. Н. Толстой

– «Царские братья», «Волк и мужик», И. А. Крылов «Волк и ягнёнок», «Мартышка и очки», «Музыканты», «Кот и Повар», «Волк на псарне», Л. Н. Толстой басня «Тетерев и лисица», «Два товарища». «Ворон и Лисица», «Мышь, петух и заяц», А. С. Пушкин «Сказка о попе и работнике его Балде»).

– Произведения классиков детской литературы (Е.Шварц «Сказка о потерянном времени», Н.Носов «Фантазеры», И.Токмакова «Сказочка о счастье», А.Гайдар «Чук и Гек», М.Зощенко «Не надо врать», А. Алексин «Самый счастливый день», А. Куприн«Сапсан», Л.Соболев «Рассказы о войне», О.Тихомиров «На страже Руси», Т.Крюков«Человек Нового типа», С.Чёрный «Дневник Фокса Микки», И.Уткин «Затишье»,«Пейзаж», «Сестра», «Ты пишешь мне письмо»).

– Произведения зарубежной литературы (Г. Х. Андерсен «Снежная королева», Братья Гримм «Храбрый портняжка») доступные для восприятия младших школьников.

4 класс

Виды речевой и читательской деятельности Аудирование (слушание)

Восприятие на слух звучащей речи (высказывание собеседника, чтение различных текстов). Адекватное понимание содержания звучащей речи, умение отвечать на вопросы по содержанию услышанного произведения, определение последовательности событий, осознание цели речевого высказывания, умение задавать вопрос по услышанному учебному, научно-познавательному и художественному произведению.

Чтение

Чтение вслух. Установка на нормальный для читающего темп беглости, позволяющий ему осознать текст. Соблюдение орфоэпических и интонационных норм чтения. Чтение предложений с интонационным выделением знаков препинания. Понимание смысловых особенностей разных по виду и типу текстов, передача их с помощью интонирования.

Чтение про себя. Осознание смысла произведения при чтении про себя (доступных по объёму и жанру произведений). Определение вида чтения изучающее,ознакомительное,

просмотровое, выборочное). Умение находить в тексте необходимую информацию. Понимание особенностей разных видов чтения: факта, описания, дополнения высказывания и др.

Работа с разными видами текста.

Общее представление о разных видах текста: художественных, учебных, научно-популярных – и их сравнение. Определение целей создания этих видов текста. Особенности фольклорного текста. Практическое освоение умения отличать текст от набора предложений.

Прогнозирование содержания книги по её названию и оформлению.

Самостоятельное определение темы, главной мысли, структуры; деление текста на смысловые части, их озаглавливание. Умение работать с разными видами информации.

Участие в коллективном обсуждении: умение отвечать на вопросы, выступать по теме, слушать выступления товарищей, дополнять ответы по ходу беседы, используя текст. Привлечение справочных и иллюстративно-изобразительных материалов.

Библиографическая культура.

Книга как особый вид искусства. Книга как источник необходимых знаний. Первые книги на Руси и начало книгопечатания (общее представление). Книга учебная, художественная, справочная. Элементы книги: содержание или оглавление, титульный лист, аннотация, иллюстрации. Виды информации в книге: научная, художественная (с опорой на внешние показатели книги, её справочно-иллюстративный материал).

Типы книг (изданий): книга-произведение, книга-сборник, собрание сочинений, периодическая печать, справочные издания (справочники, словари, энциклопедии).

Выбор книг на основе рекомендованного списка, картотеки, открытого доступа к детским книгам в библиотеке. Алфавитный каталог. Самостоятельное пользование соответствующими возрасту словарями и справочной литературой.

Работа с текстом художественного произведения.

Понимание заглавия произведения, его адекватное соотношение с содержанием. Определение особенностей художественного текста: своеобразие выразительных средств языка (с помощью учителя). Осознание того, что фольклор есть выражение общечеловеческих нравственных правил и отношений.

Понимание нравственного содержания прочитанного, осознание мотивации поведения героев, анализ поступков героев с точки зрения норм морали. Осознание понятия «Родина», представления о проявлении любви к Родине в литературе разных народов (на примере народов России). Схожесть тем, идей, героев в фольклоре разных народов. Самостоятельное воспроизведение текста с использованием выразительных средств языка: последовательное воспроизведение эпизода с использованием специфической для данного произведения лексики (по вопросам учителя), рассказ по иллюстрациям, пересказ.

Характеристика героя произведения с использованием художественно-выразительных средств данного текста. Нахождение в тексте слов и выражений, характеризующих героя и событие. Анализ (с помощью учителя) мотивов поступка персонажа. Сопоставление поступков героев по аналогии или по контрасту. Выявление авторского отношения к герою на основе анализа текста, авторских помет, имён героев.

Характеристика героя произведения. Портрет, характер героя, выраженные через поступки и речь. Освоение разных видов пересказа художественного текста: подробный, выборочный и краткий (передача основных мыслей).

Подробный пересказ текста: определение главной мысли фрагмента, выделение опорных или ключевых слов, озаглавливание, подробный пересказ эпизода; деление текста на части, определение главной мысли каждой части и всего текста, озаглавливание каждой части и всего текста, составление плана в виде назывных предложений из текста, в виде вопросов, в виде самостоятельно сформулированного высказывания.

Самостоятельный выборочный пересказ по заданному фрагменту: характеристика героя произведения (отбор слов, выражений в тексте, позволяющих составить рассказ о герое), описание места действия (выбор слов, выражений в тексте, позволяющих составить данное описание на основе текста). Вычленение и сопоставление эпизодов из разных произведений по общности ситуаций, эмоциональной окраске, характеру поступков героев.

Работа с учебными, научно-популярными и другими текстами.

Понимание заглавия произведения; адекватное соотношение с его содержанием.

Определение особенностей учебного и научно-популярного текста (передача информации). Понимание отдельных, наиболее общих особенностей текстов былин, легенд, библейских рассказов (по отрывкам или небольшим текстам). Знакомство с простейшими приёмами анализа различных видов текста: установление причинно-следственных связей. Определение главной мысли текста. Деление текста на части. Определение микротем. Ключевые или опорные слова. Построение алгоритма деятельности по воспроизведению текста. Воспроизведение текста с опорой на ключевые слова, модель, схему. Подробный пересказ текста. Краткий пересказ текста (выделение главного в содержании текста).

Говорение (культура речевого общения)

Осознание диалога как вида речи. Особенности диалогического общения: понимать вопросы, отвечать на них и самостоятельно задавать вопросы по тексту; выслушивать, не перебивая, собеседника и в вежливой форме высказывать свою точку зрения по обсуждаемому произведению (учебному, научно-познавательному, художественному тексту). Доказательство собственной точки зрения с опорой на текст или собственный опыт. Использование норм речевого этикета в условиях вне учебного общения. Знакомство с особенностями национального этикета на основе фольклорных произведений.

Работа со словом (распознавать прямое и переносное значения слов, их многозначность), целенаправленное пополнение активного словарного запаса.

Монолог как форма речевого высказывания. Монологическое речевое высказывание небольшого объёма с опорой на авторский текст, по предложенной теме или в виде (форме) ответа на вопрос. Отражение основной мысли текста в высказывании. Передача содержания прочитанного или прослушанного с учётом специфики научно-популярного, учебного и художественного текста. Передача впечатлений (на основе событий повседневной жизни, прочтения художественного произведения, работы с произведениями изобразительного искусства) в рассказе (описание, рассуждение, повествование). Самостоятельное построение плана собственного высказывания. Отбор и использование выразительных средств языка (синонимы, антонимы, сравнение) с учётом особенностей монологического высказывания.

Устное сочинение как продолжение прочитанного произведения, отдельных его сюжетных линий, короткий рассказ по рисункам либо на заданную тему.

Письмо (культура письменной речи)

Нормы письменной речи: соответствие содержания заголовку (отражение темы, места действия, характеров героев), использование в письменной речи выразительных средств языка (синонимы, антонимы, сравнение) в мини-сочинениях (повествование, описание, рассуждение), рассказ на заданную тему, отзыв.

Круг детского чтения

Произведения устного народного творчества разных народов России (русские народные сказки, загадки, пословицы, поговорки, скороговорки).

• Произведения классиков отечественной литературы XIX–XX вв. (А.Пушкин «Деревня», С. Есенин «Гой, ты, Русь моя родная...», А.Пушкин «Царское село», И.Бунин «Родина», Н.Рубцов «Привет, Россия», И. А. Крылов «Волк и ягнёнок», «Лжец», «Лев и

Комар», «Обезьяны», «Осёл», А. С. Пушкин «Сказка о мертвой царевне и о семи богатырях»).

- Произведения классиков детской литературы (П.Бажов «Уральские сказы», А.Ишимова «История России в рассказах для детей», Е.Велтистов «Приключение Электроника», К.Булычев «Приключение Алисы», М.Матусовский, К.Ибряев «С чего начинается Родина?», А.Сурков «Человек склонился над водой...», «Бьётся в тесной печурке огонь...», «Видно, выписал мне писарь дальний билет...», К. Паустовский «Мой дом», К. Паустовский «Прощание с летом», С.Баруздин «Я люблю нашу улицу...», «Страшный клад», М.Пришвин«Остров спасения», В. Губарев «Королевство кривых зеркал», А. Волков «Волшебник Изумрудного города», С. Я. Маршак «Двенадцать месяцев» (сказка – пьеса), Е. Шварц«Снежная королева»).

ТЕМАТИЧЕСКОЕ ПЛАНИРОВАНИЕ

1 класс

№ п/п	Раздел	Кол-во часов
1 2	«Виды речевой деятельности. Культура речевого общения» Вводные уроки.	3
3	Жили-были буквы	5
4	Сказки, загадки, небылицы	2
5	Апрель, апрель! Звенит капель!	1
6	И в шутку и всерьез	2
7	Я и мои друзья	2
8	О братьях наших меньших	3
	Итого:	16ч

1 дополнительный класс

№ п/п	Раздел	Кол-во часов
1	«Виды речевой деятельности. Культура речевого общения» Вводные уроки.	3
2	Жили-были буквы	5
3	Сказки, загадки, небылицы	2
4	Апрель, апрель! Звенит капель!	1
5	И в шутку и всерьез	2
6	Я и мои друзья	2
7	О братьях наших меньших	3
	Итого:	16ч

2 класс

№ п/п	Раздел	Кол-во часов
1	Люблю природу русскую. Осень	2ч
2	Русские писатели	2ч
3	О братьях наших меньших	2ч
4	Из детских журналов. Зима	2ч
5	Люблю природу русскую. Зима	3ч
6	Писатели детям	2ч

7	Я и мои друзья	2ч
8	Люблю природу русскую. Весна	2ч
	Итого:	17ч

3 класс

№ п/п	Раздел	Кол-во часов
1	Устное народное творчество	5ч
2	Поэтическая тетрадь 1	2ч
3	Великие русские писатели	2ч
4	Люби живое	2ч
5	Литературные сказки	2ч
6	Были-небылицы	1ч
7	Собирай по ягодке – наберешь кузовок	2ч
8	По страницам детских журналов	1ч
	Итого:	17ч

4 класс

№ п/п	Раздел	Кол-во часов
1	Былины. Летописи. Жития	5ч
2	Чудесный мир классики	2ч
3	Поэтическая тетрадь	2ч
4	Литературные сказки	2ч
5	Страна детства	2ч
6	Поэтическая тетрадь	1ч
7	Природа и мы	2ч
8	Поэтическая тетрадь	1ч
	Итого:	17ч

МАТЕРИАЛЬНО - ТЕХНИЧЕСКОЕ ОБЕСПЕЧЕНИЕ

- 1 Компьютер
- 2 DVD-проектор
- 3 Проекционный экран
- 4 Репродукции картин, портреты писателей, поэтов, выставки книг

ОЦЕНОЧНЫЕ МАТЕРИАЛЫ

2 класс

Входная контрольная работа

Прочитай текст самостоятельно и ответь на вопросы.

Е. Чарушин

Куручка.

Ходила куручка с цыплятами по двору. Вдруг пошёл дождик. Куручка скорей на землю присела, все пёрышки растопырила и закудаhtала: «Квох-квох-квох!» Это значит: прячьтесь скорей. Цыплята залезли к ней под крылышки, зарылись в её тёплые пёрышки.

Кто совсем спрятался, у кого только ножки видны, у кого головка торчит, а у кого только глаз выглядывает.

А два цыплёнка не послушались своей мамы и не спрятались. Стоят, пищат и удивляются: что это такое им на головку капает?

1. **Отметь, каких действующих лиц ты встретил в этом произведении?**

Курочка Петух Цыплята Хозяйка

2. **Подумай, к какому жанру (виду) можно отнести прочитанное тобой произведение. Отметь ответ знаком «V» в нужном квадратике.**

сказка рассказ стихотворение

3. **Куда спрятались цыплята? Найди предложение в тексте и запиши.**

4. **Сколько цыплят не послушались своей мамы? Отметь ответ знаком «V».**

все три два

5. **Прочитай предложение. Допиши, каких слов не хватает.**

Кудахтанье курочки обозначает: _____.

6. **Соедини стрелкой героев и название произведений.**

Н. Артюхова «Саша - дразнилка» Крячик

М. Пляцковский. «Сердитый дог Буль» Кочерыжка

Ш. Перро «Красная Шапочка» Ляля

М. Пляцковский «Помощник» Красная Шапочка

7. **Соедини стрелкой название произведений и слова из них.**

Ворон и сорока Было очень трудно не дразниться.

Помощник Кто кого ударил первый?

Телефон Сейчас отлуплю Вовку, чтоб чужие вещи не брал.

Саша-дразнилка Кто так много болтает, тот много врёт.

Лучший друг Что вам надо? Шоколада.

Кто первый Вот я и пришел, чтобы помочь тебе суп есть.

8. **Отметь знаком «V» имя героя «Сказки о царе Салтане...» А.С.Пушкина.**

Сестра Ляля Князь Гвидон Старик

9. **Из каких произведений эти слова? Укажи стрелкой.**

Кто, кто в теремочке живёт?

Кто, кто в невысоком живёт

Жила-была в одной деревне маленькая девочка, такая хорошенькая, что лучше ее и на свете не было. Мать любила ее без памяти, а бабушка еще больше.

Я от дедушки ушел, я от бабушки ушел,

Я от волка ушел, от медведя ушел.

10. **Найди и отметь знаком «V» загадку, напиши отгадку.**

Азбука - к мудрости ступенька.

Если в доме заведётся –

До продуктов доберётся.

Сахар, сыр и корку –

Всё утащит в норку!

Течёт речка, печёт печка.

11. **Вспомни фамилии писателей и поэтов, с произведениями которых ты познакомился в 1 классе и закончи предложение**

Я люблю читать произведения

12. **Соедини стрелкой пословицу и героя, к которому она подходит.**

Кто любит трудиться,

тому есть, чем похвалиться. Ослик Алфавит

У ленивого Емели семь воскресений на неделе. Белый баран

Умей шутить, умей и отшучиваться. Кролик Кочерыжка

Ссора да упрямство до добра не доведут Саша-дразнилка

Итоговая контрольная работа

Прочитай текст.

В кустах послышался негромкий треск. Показался мальчишка с круглым добродушным лицом. Ребята познакомились. Мальчика звали Вася. Он посмотрел на кепку и сказал:

- Это моя. Я её нарочно на куст положил, а сам спрятался от дождя в дупле вербы.

- А кепку зачем оставил? – спросила Оля.

Вася раздвинул ветки куста, где Мишутка нашёл кепку:

- Смотрите!

Мишутка и Оля увидели гнездо. В нём было трое большеротых птенцов.

- Туча, видели, какая была с градом? Вот я и прикрыл их сверху кепкой.

- А как же другие гнёзда? – спросила Оля.

- На другие садятся птицы и прикрывают птенцов. А эти осиротели. Их родителей убил ястреб.

- Как же они теперь? – грустно сказала Оля.

- Кормлю. Скоро уже полетят. Я тут все гнёзда знаю, и мои птенцы не хуже других.

Птенцы уже знали Васю. Когда он нагнулся над гнездом, птенцы сразу же раскрыли широко рты и громко пищали, прося есть.(183 слова)

(По Н. Омельченко)

Ответь на вопросы, отметив (✓) верный вариант ответа.

1. В тексте рассказывается:

- о том, как дети гуляли в лесу;
- о том, как ребята познакомились;
- о том, как мальчик заботился о птенцах.

2. Где произошло знакомство ребят?

- в лесу;
- в горах;
- у реки.

3. Зачем Вася оставил кепку?

- мальчик прикрыл гнездо с птенцами от дождя с градом;
- кепка была старая;
- кепка была чужая.

4. Почему мальчик заботился о птенцах?

- он любил птиц;
- ему было жалко птенцов;
- потому что птенцы осиротели.

5. Что означает выражение «туча плыла»? Напиши.

6. Как птенцы встречали Василия?

- пищали;
- просили есть;
- раскрывали широко рты и громко пищали, прося есть.

7. Укажи, в каком порядке происходили события. Поставь цифры 1, 2, 3, 4.

- птенцы знали Васю;
- оставил кепку на кусте;
- на другие гнёзда садятся птицы и прикрывают птенцов;
- знакомство ребят.

8. Напиши, о чём главным образом хотел рассказать автор.

9. Какое название больше всего подходит и истории, рассказанной автором?

- встреча;
- сироты;
- старая кепка.

3 класс
Входная контрольная работа

Уровень А

1. Определи жанр произведения.

Ходит сон у окон,
Ходит к Дрёме на поклон.
Ты вступи-ка, Дрёма, в дом,
Напусти нам угомон.

- 1) частушка
- 2) колыбельная песня
- 3) скороговорка
- 4) загадка

2. Найди пословицу о труде

- 1) Близок локоть, да не укусишь.
- 2) Всяк паучок знай свой уголок.
- 3) Чтобы из ручья напиться, надо наклониться.
- 4) Своя земля и в горсти мила.

3. В каких приведённых ниже народных сказках один из персонажей – лиса?

- 1) «Гуси-лебеди»
- 2) «Колобок»
- 3) «У страха глаза велики»
- 4) «Каша из топора»

Уровень В

1. Найди героя (героев) сказки «Теремок».

- 1) гуси-лебеди
- 2) Баба-яга
- 3) курочка Ряба
- 4) мышка-норушка

2. Кто помог сестре спасти брата в сказке «Гуси-лебеди»?

- 1) мышка
- 2) кошка

3) собака

4) лягушка

Уровень С

1. Какая из этих сказок не является народной?

1) «Два Мороза»

2) «Лиса и журавль»

3) «Петушок и бобовое зёрнышко»

4) «Сказка о рыбаке и рыбке»

Итоговая контрольная работа

1. Дополни загадку и напиши отгадки.

Один льёт, другой пьёт, третий...

2. Допиши пословицу.

Родная земля и в горсти ...

3. Найди пару. Соедини имя и фамилию писателя линией.

Пантелеймон	Попов
Александр	Образцов
Серафим	Журавлёв

4. Кого так называли авторы произведений. Напиши.

а) зимовщицы –

б) путешественницы –

в) неряхи –

5. Подбери описание бурундука:

а) весёлый, суетливый, неряшливый;

б) маленький, серый, с полосками на спине;

в) со светлым животом и рыжеватой

спинкой.

6. Где происходят события? Соедини линией.

а) стрекочут косилки, вырастают стога	В тайге
б) к ночи возвращались измученные и усталые	на реке
в) ловкие и везучие выбирались	на лугах

7. Как называется...

а) незамёрзшее место реки –

б) длинный шест у

оленеволов – в) деревянные

сани –

8. Дополни четверостишия.

а) К каждой

иголочке Иней

прирос,

Это на

ёлочку.....

б) Из оленьей старой шапки

Сами сшили мы

Нашей милой маме тапки.....

в) Если ты разинешь
рот - В рот комарик
попадёт. В рот комарик
залетит –.....

Критерии оценивания работы

Ключи:

1) дождь, земля, растение, 2) Родная земля и в горсти (мила). 3) Пантелеймон Образцов, Александр Журавлёв, Серафим Попов, 4) зимовщицы – те, кто зимуют вдали от дома, путешественницы – те, кто посещают разные места в целях изучения, наблюдения , неряха – грязнуля. 5) маленький, серый, с полосками на спине;б) а) на лугах, б) в тайге, в) на реке. 7) а) полынья, б) хорей, в) салазки. 8) а) дул Дед Мороз, б) из оленьей шкуры, в) и укусит за язык.

4 класс

Входная контрольная работа

1.Какие изменения в природе происходят с наступлением осени?

2.По нескольким словам догадайся, чьи это стихи. Прочитай строчки, запиши автора.

1)Холоднее, грустнее, улетают, блистают, смеётся, проснётся.

2)Цветы, кусты, на лугах, на полях.

3)Спится, темно, злится, окно.

4)Короткая, дивная, бодрый, паутины, праздной.

5)Корзинку, берёзовых, хитрые, под елью, перепугал.

6)Молчанье, вышине, тишине, шуршанье.

3. «Собери» пословицы, соединив стрелкой их начало и окончание. Запиши одну из них, объясни её смысл.

Весной дождь парит, ...

... а человек добреет.

Корми меня весной, ...

... коли гусь на лёд выходит.

Осенью скот жиреет, ...

... а осенью мочит.

Что за осень, ...

... а осенью я сам сыт буду.

Итоговая контрольная работа

1. Выбери пословицы.

А) Труд человека кормит, а лень портит.

Б) Стоит копна: впереди вилы, сзади метла.

В) Нет друга – ищи, а нашёл – береги.

2. Укажи (подчеркни) виды фольклора.
Пословица, потешка, научная статья, поговорка, повесть.
3. Найди зачины сказки.
- А) «Жили – были...»
Б) «И я там был, мёд-пиво пил...»
В) «Алёнушка, сестрица моя, выплынь, выплынь на бережок!»
Г) «В некотором царстве, в некотором государстве...»
4. Какие животные не встречаются в русских народных сказках?
А) медведь В) волк Д) слон
Б) верблюд Г) лиса
5. Какой из литературных героев не встречается в русских народных сказках?
А) Баба-Яга В) Василиса Премудрая
Б) Карлсон Г) Иван-царевич
6. Распредели по группам.

ПОЛОЖИТЕЛЬНЫЕ герои	Змей Горыныч Кощей Бессмертный Иван-царевич Чудо-Юдо Василиса Прекрасная Иванушка-дурачок Баба-Яга	ОТРИЦАТЕЛЬНЫЕ герои
------------------------	--	------------------------

7. Соедини слова так, чтобы получились имена героев русских народных сказок.

Иван
Сивка
Крошечка
Мальчик с

пальчик
царевич
Хаврошечка
Бурка

8. Подчеркни слово в скобках, чтобы получилось верное утверждение.
Волшебный предмет, волшебный помощник, троекратные повторы – это признаки (волшебной; бытовой) сказки.

9. Прочитай русскую народную сказку «Лиса и Журавль».

Лиса с журавлем подружилась. Даже кумой ему стала, когда у медведицы появился медвежонок.

Вот и вздумала однажды лиса угостить журавля, пошла звать его к себе в гости:

— Приходи, куманёк, приходи, дорогой! Уж как я тебя угощу!

Идёт журавль на званный пир, а лиса наварила манной каши и размазала по тарелке.

Подала и угощает:

— Покушай, мой голубчик куманек! Сама готовила.

Журавль хлоп-хлоп носом, стучал-стучал, ничего не попадает. А лисица в это время лижет себе да лижет кашу — так всю сама и слизала. Каша съедена; лисица и говорит:

— Не обессудь, любезный кум! Больше угощать нечем!

— Спасибо, кума, и на этом! Приходи теперь ко мне в гости.

На другой день приходит лиса, а журавль приготовил окрошку, выложил в кувшин с маленьким горлышком, поставил на стол и говорит:

— Кушай, кумушка! Правда, больше нечем угощать.

Лисица начала вертеться вокруг кувшина, и так зайдет и этак, и лизнет его и понюхает; всё ничего не достаёт! Не лезет голова в кувшин. А журавль меж тем клюет себе да клюет, пока все поел.

— Не обессудь, кума! Больше угощать нечем.

Взяла лису досада: думала, что наестся на целую неделю, а домой пошла, как несолоно хлебала. С тех пор и дружба у лисы с журавлем врозь.

10. К каким сказкам она относится?

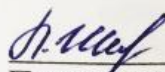
А) сказкам о животных

Б) волшебным сказкам

Муниципальное бюджетное общеобразовательное учреждение
«Средняя общеобразовательная школа №46» г. Белгорода

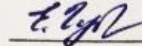
«Рассмотрено»

Руководитель МО

 Шевченко Л.А.
Протокол № 1
от 28.08.2020 г.

«Согласовано»

Заместитель директора
МБОУ СОШ № 46

 Гурова Е.Н.
28.08.2020 г.

«Утверждено»

Директор МБОУ СОШ № 46

 Крытченко О. Ф.
Приказ № 391 от 31.08.2020 г.



**Адаптированная рабочая программа
по учебному курсу «Математика»
для обучающихся с ЗПР
(вариант 7.2)**

начальное общее образование (1-4 класс)

Составитель: Данкова Нина Владимировна

2020 г.

ПОЯСНИТЕЛЬНАЯ ЗАПИСКА

Адаптированная рабочая программа по учебному курсу «Математика» составлена на основе Федерального государственного образовательного стандарта начального общего образования обучающихся с ограниченными возможностями здоровья, авторской программы Моро М.И., Колягина Ю.М., Бантовой М.А., Бельтюковой Г.В., Волковой С.И., Степановой С.В. «Математика», М., «Просвещение» (программы общеобразовательных учреждений. Начальная школа. 1-4 классы; Учебно-методический комплект «Школа России» М., «Просвещение»).

Учебный предмет «Математика» на уровне НОО является ведущим, обеспечивающим формирование общеучебных умений и познавательной деятельности обучающихся с ЗПР.

Общей целью изучения предмета «Математика» является формирование базовых математических знаний, умений и навыков, позволяющих в дальнейшем осваивать на доступном уровне программу основного общего образования, решать адекватные возрасту практические задачи, требующие действий с величинами, а также коррекция недостатков отдельных познавательных процессов и познавательной деятельности в целом.

Общие задачи учебного предмета:

- формировать представления о числах и величинах, арифметических действиях;
- формировать устойчивые навыки вычислений в определенном программой объеме;
- уточнять и расширять представления о простейших геометрических фигурах, пространственных отношениях;
- формировать умения пользоваться измерительными инструментами, а также оперировать с результатами измерений и использовать их на практике;
- учить решать простые текстовые задачи с помощью сложения и вычитания;
- формировать способность использовать знаково-символические средства путем усвоения математической символики и обучения составлению различных схем;
- формировать приемы умственной деятельности, необходимые для овладения начальным курсом математики (наблюдения, анализа, сравнения, противопоставления и обобщения математических свойств и отношений);
- развивать связную устную речь через формирование учебного высказывания с использованием математической терминологии;
- удовлетворять особые образовательные потребности обучающихся с ЗПР за счет упрощения учебно-познавательных задач, решаемых в ходе образования, обучения переносу полученных знаний в новые ситуации взаимодействия с действительностью;
- способствовать совершенствованию познавательной деятельности и речевой коммуникации, обеспечивающих преодоление недостатков сферы жизненной компетенции, типичных для младших школьников с ЗПР;
- содействовать достижению личностных, метапредметных и предметных результатов образования, совершенствованию сферы жизненной компетенции.

Общая характеристика и коррекционно-развивающее значение предмета

Учебный предмет «Математика» является одним из основных в системе подготовки младшего школьника. Умение производить арифметические действия, анализировать, планировать, действовать в соответствии с алгоритмом, излагать свои мысли необходимо для полноценной социализации ребенка. Позитивное отношение к предмету, которое необходимо формировать с начала обучения, способствует осознанному усвоению знаний, умений и навыков, а также большей успешности в быту. Без базовых знаний по математике и автоматизированных навыков вычислений обучающиеся будут испытывать значительные трудности в освоении учебных предметов в среднем звене школы. Однако

иногда даже у школьника без ограничений по возможностям здоровья овладение необходимым учебным содержанием вызывает трудности по разным причинам.

При задержке психического развития эти трудности резко усиливаются. Дети, начавшие школьное обучение, как правило, затрудняются в порядковом и количественном счете, усвоении пространственно-временных отношений и понятий. У них отмечается недостаточность планирования, обобщения, снижен познавательный интерес, что негативно влияет на мотивацию к учебной деятельности.

Обучение предмету «Математика» создает возможности для преодоления перечисленных недостатков. Для обучающихся с ЗПР рекомендуется использование предметной линии учебников «Школа России», в частности, в первом классе для обучающихся по варианту 7.2 в качестве учебника в первом классе следует использовать учебник «Математика» авторов М.И. Моро, С.И. Волковой, С.В. Степановой до раздела «Числа от 11 до 20» (2 часть со стр.44). Однако механический перенос методических рекомендаций по обучению математике школьников, не обнаруживающих отставания в развитии, на контингент обучающихся с ЗПР недопустим. Следует отметить, что замедленный темп освоения учебного материала по математике обучающимися с ЗПР и введение для них в последующем обучение в 1 дополнительном классе не дает возможности использовать учебник на каждом уроке. Поэтому учитель периодически будет сталкиваться с необходимостью самостоятельно подбирать дидактический материал с учетом особых образовательных потребностей детей с ЗПР, а также определять цели и задачи урока.

Место предмета в учебном плане

Согласно учебному плану МБОУ СОШ №46 учебный предмет «Математика» входит в обязательную часть предметной области «Математика».

В соответствии с годовым календарным графиком в 1, 1 дополнительном классе - 33 учебные недели, во 2,3,4 классах – 34 учебные недели.

На изучение предмета «Математика» отводится в 1, 1 дополнительном классе 132 часа (4 часа в неделю), во 2,3,4 классах по 136 часов (4 часа в неделю), всего 672 часа.

Для реализации программы используется учебно-методический комплекс

1. Математика. 1 класс, 1 доп. класс: учебник для учащихся общеобразовательных учреждений: в 2 ч./ М.И. Моро, С.И. Волкова, С.В.Степанова - М.: Просвещение, 2011.

2. Математика. 2 класс: учебник для учащихся общеобразовательных учреждений: в 2 ч./ М.И. Моро, С.И. Волкова, С.В.Степанова - М.: Просвещение, 2011.

3. Математика. 3 класс: учебник для учащихся общеобразовательных учреждений: в 2 ч./ М.И. Моро, С.И. Волкова, С.В.Степанова - М.: Просвещение, 2011.

4. Математика. 4 класс: учебник для учащихся общеобразовательных учреждений: в 2 ч./ М.И. Моро, С.И. Волкова, С.В.Степанова - М.: Просвещение, 2011.

Практическая часть программы

<i>Математика</i>	1-1 доп. классы				2 класс				3 класс				4 класс			
Контрольная работа	-	-	-	-	2	1	1	1	2	1	1	1	2	1	1	1
Математический диктант	-	-	-	-	один раз в месяц				один раз в месяц				один раз в месяц			
Проверочные работы	-	-	-	-	1	2	-	2	1	1	-	1	1	2	2	1

--	--	--	--	--	--	--	--	--	--	--	--	--	--	--	--	--	--	--	--

ПЛАНИРУЕМЫЕ РЕЗУЛЬТАТЫ ИЗУЧЕНИЯ УЧЕБНОГО ПРЕДМЕТА

1 класс

Личностные, метапредметные и предметные результаты освоения учебного предмета

В общей системе коррекционно-развивающей работы предмет «Математика» позволяет наиболее достоверно проконтролировать наличие позитивных изменений по следующим параметрам:

- расширение сферы жизненной компетенции за счет возможности отвечать на поставленные вопросы, задавать вопросы, поддерживать диалог, высказываться, регулировать собственное речевое поведение;
- развитие возможностей знаково-символического опосредствования, повышающих общий уровень сформированности учебно-познавательной деятельности (в качестве средств выступают символические обозначения количества предметов, условия задачи);
- улучшение мелкой моторики, зрительно-моторной координации;
- совершенствование зрительно-пространственных представлений (ориентировка в тетради на листе, размещение цифр, геометрических фигур и т.п.);
- улучшение качества учебного высказывания за счет расширения словарного запаса математическими терминами, предъявления «эталонных» речевых образцов;
- развитие самоконтроля при оценке полученного результата.

Личностные результаты освоения адаптированной программы для 1 класса по учебному предмету «Математика» могут проявляться:

- в принятии и освоении социальной роли обучающегося, формировании и развитии социально значимых мотивов учебной деятельности;
- в формировании навыков сотрудничества со сверстниками (на основе работы в парах);
- в развитии доброжелательности и эмоционально-нравственной отзывчивости, понимания и сопереживания чувствам других людей (одноклассников);
- в развитии адекватных представлений о собственных возможностях;
- в овладении навыками коммуникации (с учителем, одноклассниками);

Метапредметные результаты освоения адаптированной программы по учебному предмету «Математика» для 1 класса включают осваиваемые обучающимися универсальные учебные действия (познавательные, регулятивные и коммуникативные), обеспечивающие овладение ключевыми компетенциями (составляющими основу умения учиться).

С учетом индивидуальных возможностей и особых образовательных потребностей обучающихся с ЗПР *метапредметные результаты* могут быть обозначены следующим образом.

Сформированные познавательные универсальные учебные действия проявляются возможностью:

- осознавать цель выполняемых действий и наглядно представленный способ ее достижения (ориентировка на заданный образец);
- кодировать и перекодировать информацию (заменять предмет символом, читать символическое изображение (в виде рисунка и/или схемы условия задач и пр.);
- осуществлять разносторонний анализ объекта (геометрическая фигура, графическое изображение задачи и т.п.);

- сравнивать геометрические фигуры, предметы по разным классификационным основаниям (больше – меньше, длиннее – короче и т.п.);
- обобщать (самостоятельно выделять признаки сходства).

Сформированные регулятивные универсальные учебные действия проявляются возможностью:

- понимать смысл предъявляемых учебных задач (проанализировать, написать и т.п.);
- планировать свои действия в соответствии с поставленной задачей и условием ее реализации (например, рисование рисунка к условию задачи, сравнить полученный ответ с условием и вопросом);
- различать способы и результат действия (складывать или вычитать);
- вносить необходимые коррективы в действия на основе их оценки и учета характера сделанных ошибок;

Сформированные коммуникативные универсальные учебные действия проявляются возможностью:

- адекватно использовать речевые средства при обсуждении результата деятельности;
- использовать формулы речевого этикета во взаимодействии с соучениками и учителем.

Учебный предмет «Математика» имеет большое значение для формирования сферы жизненной компетенции, мониторинг становления которой оценивается по ниже перечисленным направлениям.

Развитие адекватных представлений о собственных возможностях проявляется в умениях:

- организовать себя на рабочем месте (правильная посадка при письме в тетради, удержание ручки, расположение тетради и т.п.);
- задать вопрос учителю при неуспехе освоения материала урока или его фрагмента;
- распределять время на выполнение задания в обозначенный учителем отрезок времени;
- словесно обозначать цель выполняемых действий и их результат.

Овладение навыками коммуникации и принятыми ритуалами социального взаимодействия проявляется:

- в умении слушать внимательно и адекватно реагировать на обращенную речь;
- в умении отвечать на вопросы учителя, адекватно реагировать на его одобрение и порицание, критику со стороны одноклассников.

Способность к осмыслению и дифференциации картины мира, ее пространственно-временной организации проявляется в понимании роли математических знаний в быту и профессии.

Способность к осмыслению социального окружения, своего места в нем, принятие соответствующих возрасту ценностей и социальных ролей проявляется в стремлении научиться правильно считать, решать задачи.

Предметные результаты:

- 1) формирование начальных математических знаний о числах, геометрических фигурах для описания и объяснения окружающих предметов, процессов, явлений, а также оценки их количественных и пространственных отношений;
- 2) приобретение начального опыта применения математических знаний для решения учебно-познавательных и учебно-практических задач;
- 3) умение выполнять устно и письменно арифметические действия с числами, решать текстовые задачи, умение действовать в соответствии с алгоритмом;
- 4) исследовать, распознавать и изображать геометрические фигуры.

Личностные, метапредметные и предметные результаты освоения учебного предмета

В общей системе коррекционно-развивающей работы предмет «Математика» позволяет наиболее достоверно проконтролировать наличие позитивных изменений по следующим параметрам:

- расширение сферы жизненной компетенции за счет возможности использовать математические знания в быту (подсчитывать денежные суммы, необходимое количество каких-либо предметов для определенного числа участников, ориентироваться во времени и пространстве, определять целое по его части и т.п.);
- развитие возможностей знаково-символического опосредствования, что повышает общий уровень сформированности учебно-познавательной деятельности (в качестве средств выступают осознанно используемые математические символы, схемы, планы и т.п.);
- увеличение объема оперативной памяти;
- совершенствование пространственных и временных представлений;
- улучшение качества учебного высказывания за счет адекватного использования логических связок и слов («и»; «не»; «если... то...»; «верно/неверно, что...»; «каждый»; «все»; «некоторые»);
- появление и развитие рефлексивных умений;
- развитие действий контроля;
- совершенствование планирования (в т.ч. умения следовать плану);
- вербализация плана деятельности;
- совершенствование волевых качеств;
- формирование социально одобряемых качеств личности (настойчивость, ответственность, инициативность и т.п.).

Личностные результаты освоения адаптированной программы по учебному предмету «Математика» для 1 дополнительного класса могут проявляться в:

- положительном отношении к урокам математики, к школе, ориентации на содержательные моменты школьной действительности и принятии образа «хорошего ученика», что в совокупности формирует позицию школьника;
- интересе к новому учебному материалу, способам решения новых учебных задач;
- ориентации на понимание причины успеха в учебной деятельности;
- навыках оценки и самооценки результатов учебной деятельности на основе критерия ее успешности;
- овладении практическими бытовыми навыками, используемыми в повседневной жизни (подсчета);
- навыках сотрудничества со взрослыми.

Метапредметные результаты освоения адаптированной программы по учебному предмету «Математика» для 1 дополнительного класса включают осваиваемые обучающимися универсальные учебные действия (познавательные, регулятивные и коммуникативные), обеспечивающие овладение ключевыми компетенциями (составляющими основу умения учиться).

Сформированные познавательные универсальные учебные действия проявляются возможностью:

- осуществлять поиск необходимой информации для выполнения учебных и поисково-творческих заданий с использованием учебной и дополнительной литературы, в т.ч. в открытом информационном пространстве;
- кодировать и перекодировать информацию в знаково-символической или графической форме;
- строить математические сообщения в устной и письменной форме;

- проводить сравнения по нескольким основаниям, в т.ч. самостоятельно выделенным, строить выводы на основе сравнения;
- осуществлять разносторонний анализ объекта;
- обобщать (самостоятельно выделять ряд или класс объектов);
- устанавливать аналогии.

Сформированные регулятивные универсальные учебные действия проявляются возможностью:

- понимать смысл различных учебных задач, вносить в них свои коррективы;
- планировать свои действия в соответствии с поставленной задачей и условием ее реализации;
- различать способы и результат действия;
- принимать активное участие в групповой и коллективной работе;
- адекватно воспринимать оценку своей работы учителями, товарищами, другими людьми;
- вносить необходимые коррективы в действия на основе их оценки и учета характера сделанных ошибок;
- осуществлять пошаговый и итоговый контроль результатов под руководством учителя и самостоятельно.

Сформированные коммуникативные универсальные учебные действия проявляются возможностью:

- принимать участие в работе парами и группами;
- допускать существование различных точек зрения, ориентироваться на позицию партнера в общении, уважать чужое мнение;
- адекватно использовать речевые средства для решения различных задач при изучении математики и других предметов;
- активно проявлять себя в коллективной работе, понимая важность своих действий для конечного результата;
- слушать учителя и вести с ним диалог.

Учебный предмет «Математика» имеет очень большое значение для формирования сферы жизненной компетенции, мониторинг становления которой оценивается по перечисленным ниже направлениям.

Развитие адекватных представлений о собственных возможностях проявляется в умениях:

- организовать себя на рабочем месте (учебники и математические принадлежности лежат в должном порядке);
- задать вопрос учителю при неусвоении материала урока или его фрагмента;
- распределять время на выполнение задания в обозначенный учителем отрезок времени;
- проанализировать ход решения вычислительного навыка, найти ошибку, исправить ее и объяснить правильность решения.

Овладение навыками коммуникации и принятыми ритуалами социального взаимодействия проявляется:

- в умении слушать внимательно и адекватно реагировать на обращенную речь;
- в умении работать активно при фронтальной работе на уроке, при работе в группе высказывать свою точку зрения, не боясь неправильного ответа.

Способность к осмыслению и дифференциации картины мира, ее пространственно-временной организации проявляется:

- в обучении и расширении ранее имеющихся представлений о символических изображениях, которые используются в современной культуре для ориентировки в пространстве здания, улицы, города и т.д. с целью перевода их в знаково-символические действия, необходимые в процессе обучения;

– в формировании внутреннего чувства времени (1 мин, 5 мин и т.д.) и календарно-временных представлений;

– в умении вычислить расстояние в пространстве.

Способность к осмыслению социального окружения, своего места в нем, принятие соответствующих возрасту ценностей и социальных ролей проявляется в умении находить компромисс в спорных вопросах.

Предметные результаты:

1) использование начальных математических знаний о числах, мерах, величинах и геометрических фигурах для описания и объяснения окружающих предметов, процессов, явлений, а также оценки их количественных и пространственных отношений;

2) приобретение начального опыта применения математических знаний для решения учебно-познавательных и учебно-практических задач;

3) умение выполнять устно и письменно арифметические действия с числами и числовыми выражениями, решать текстовые задачи, умение действовать в соответствии с алгоритмом и, исследовать, распознавать и изображать геометрические фигуры.

К концу обучения в 1дополнительном классе **ученик научится:**

Называть:

предмет, расположенный левее (правее), выше (ниже) данного предмета, над (под, за) данным предметом, между двумя предметами;

натуральные числа от 1 до 20 в прямом и в обратном порядке, следующее (предыдущее) при счёте число;

число, большее (меньшее) данного числа (на несколько единиц);

геометрическую фигуру (точку, отрезок, треугольник, квадрат, пятиугольник, куб, шар);

Различать:

число и цифру;

знаки арифметических действий;

круг и шар, квадрат и куб;

многоугольники по числу сторон (углов);

направления движения (слева направо, справа налево, сверху вниз, снизу вверх);

Читать:

числа в пределах 20, записанные цифрами;

записи вида: $3 + 2 = 5$, $6 - 4 = 2$, $5 \cdot 2 = 10$, $9 : 3 = 3$;

Сравнивать:

предметы с целью выявления в них сходства и различий;

предметы по размерам (больше, меньше);

два числа («больше», «меньше», «больше на...», «меньше на...»);

данные значения длины;

отрезки по длине;

Воспроизводить:

результаты табличного сложения любых однозначных чисел;

результаты табличного вычитания однозначных чисел;

способ решения задачи в вопросно-ответной форме;

Распознавать:

геометрические фигуры;

Моделировать:

отношения «больше», «меньше», «больше на ...», «меньше на...» с использованием фишек, геометрических схем (графов) с цветными стрелками;

ситуации, иллюстрирующие арифметические действия (сложение, вычитание, умножение, деление);

ситуацию, описанную текстом арифметической задачи, с помощью фишек или схематического рисунка;

Характеризовать:
расположение предметов на плоскости и в пространстве;
расположение чисел на шкале линейки (левее, правее, между);
результаты сравнения чисел словами «больше» или «меньше»;
предъявленную геометрическую фигуру (форма, размеры);
расположение предметов или числовых данных в таблице: верхняя (средняя, нижняя) строка, левый (правый, средний) столбец;

Анализировать:
текст арифметической задачи: выделять условие и вопрос, данные и искомые числа (величины);
предложенные варианты решения задачи с целью выбора верного или оптимального решения;

Классифицировать:
распределять элементы множеств на группы по заданному признаку;

Упорядочивать:
Предметы (по высоте, длине, ширине);
Отрезки (в соответствии с их длинами);
Числа (в порядке увеличения или уменьшения);

Конструировать:
Алгоритм решения задачи;
Несложные задачи с заданной сюжетной ситуацией (по рисунку, схеме);

Контролировать:
Свою деятельность (обнаруживать и исправлять допущенные ошибки);

Оценивать:
Расстояние между точками, длину предмета или отрезка (на глаз);
Предъявленное готовое решение учебной задачи (верно, неверно);

Решать учебные и практические задачи:
Пересчитывать предметы, выражать числами получаемые результаты;
Записывать цифрами числа от 1 до 20, число нуль;
Решать простые текстовые арифметические задачи (в одно действие);
Измерять длину отрезка с помощью линейки;
Изображать отрезок заданной длины;
Отмечать на бумаге точку, проводить линию по линейке;
Выполнять вычисления (в том числе вычислять значения выражений, содержащих скобки);
Ориентироваться в таблице: выбирать необходимую для решения задачи информацию.

К концу обучения в 1 дополнительном классе ученик получит возможность научиться:

Сравнивать:
Разные приёмы вычислений с целью выявления наиболее удобного приёма;

Воспроизводить:
Способ решения арифметической задачи или любой другой учебной задачи в виде связного устного рассказа;

Классифицировать:
Определять основание классификации;

Обосновывать:
приёмы вычислений на основе использования свойств арифметических действий;

Контролировать деятельность:
осуществлять взаимопроверку выполненного задания при работе в парах;

Решать учебные и практические задачи:

преобразовывать текст задачи в соответствии с предложенными условиями;
использовать изученные свойства арифметических действий при вычислениях;
выделять на сложном рисунке фигуру указанной формы (отрезок, треугольник и др.), пересчитывать число таких фигур;
составлять фигуры из частей;
разбивать данную фигуру на части в соответствии с заданными требованиями;
изображать на бумаге треугольник с помощью линейки;
находить и показывать на рисунках пары симметричных относительно осей симметрии точек и других фигур (их частей);
определять, имеет ли данная фигура ось симметрии и число осей;
представлять заданную информацию в виде таблицы;
выбирать из математического текста необходимую информацию для ответа на поставленный вопрос.

2 класс

Личностные результаты освоения адаптированной программы по учебному предмету «Математика» для 2-го класса оцениваются по следующим направлениям:

Освоение социальной роли ученика проявляется в:

- способности самостоятельно задавать вопросы по содержанию учебного материала;
- проявлении самостоятельности при подготовке домашних заданий, учебных принадлежностей к урокам;
- появлении ответственного поведения (подготовка к уроку, трансляция заданий учителя дома взрослым, беспокойство по поводу соблюдения требований);
- стремлении быть успешным (старательность при выполнении заданий).

Сформированность речевых умений проявляется в:

- способности отвечать на вопросы, рассуждать, доказывать правильность решения, связно высказываться.
- способности пересказывать содержание арифметической задачи, адекватно понимать используемые в задаче речевые обороты, отражающие количественные и временные отношения;

Сформированность социально одобряемого (этичного) поведения проявляется в:

- использовании форм речевого этикета в различных учебных ситуациях;
- уважительном отношении к чужому мнению;
- умении сочувствовать при затруднениях и неприятностях, выражать согласие (стремление) помочь.

Сформированность навыков продуктивной межличностной коммуникации проявляется в:

- умении обратиться с вопросом, просьбой к взрослому или сверстнику;
- умении проявлять терпение, корректно реагировать на затруднения и ошибки;
- умении обратиться с вопросом, просьбой к взрослому или сверстнику;

Сформированность знаний об окружающем природном и социальном мире и позитивного отношения к нему проявляется в:

- умении производить предполагаемые программой измерения и благодаря этому ориентироваться в мерах длины, времени, веса.

Сформированность самосознания, в т.ч. адекватных представлений о собственных возможностях и ограничениях проявляется в:

- осознании своих затруднений (не понимаю, не успел), потребностей (плохо видно, надо выйти, повторите, пожалуйста);
- способности анализировать причины успехов и неудач;
- умении разграничивать ситуации, требующие и не требующие помощи педагога;

– умении сделать адекватный выбор вспомогательного материала (опорная карточка, схема, алгоритм) для решения задания при затруднении, умении продуктивно его использовать, руководствоваться им в процессе работы.

Метапредметные результаты освоения адаптированной программы по учебному предмету «Математика» для 2-го класса включают осваиваемые обучающимися универсальные учебные действия (познавательные, регулятивные и коммуникативные), обеспечивающие овладение ключевыми компетенциями, составляющими основу умения учиться.

С учетом индивидуальных возможностей и особых образовательных потребностей обучающихся с ЗПР метапредметные результаты могут быть обозначены следующим образом.

Сформированные познавательные универсальные учебные действия проявляются в:

– удержании правильного способа деятельности на всем протяжении решения задачи (*прочтение и понимание текста задачи, анализ условия, составление краткой записи или схемы (подбор схемы из предложенных), поиск решения задачи, составление плана решения, выбор и выполнение арифметического действия (арифметических действий), запись решения с помощью математических знаков и символов, проверка решения, оформление ответа к задаче*);

– овладении умением записывать результаты разнообразных измерений в числовой форме (*знание единиц измерения и понимание к каким величинам они применяются, понимание того, что одна и та же величина может быть выражена в разных единицах, выразить величины в числовой форме в зависимости от выбранной единицы измерения, соотносить числа, выраженные в разных мерах и т.д.*);

– осмысленном чтении текстов математических задач (*прочтение текста задачи несколько раз, уточнение лексического значения слов, перефразирование текста задачи и выделение несущественных слов (при необходимости), выделение всех множеств и отношений, выделение величин и зависимостей между ними, уточнение числовых данных, определение "связи" условия и вопроса (от условия к вопросу, от вопроса к условию)*);

– умении устанавливать взаимосвязь между разными математическими объектами, овладении умением относить предъявленную задачу к определенному классу задач, имеющих общий алгоритм решения (*анализ и структурирование исходных данных задачи, уточнение ее вопроса, составление плана решения задачи и его сопоставление с ранее решенными задачами, определение сходства в решении (аналогичности), уточнение алгоритма решения ранее выполненной задачи и его применимость для текущей, находить общее в решении нескольких задач и переносить алгоритм решения на новую задачу*);

– умении сравнивать математические объекты, выделять признаки сходства и различия (*анализ математических объектов, выделение его свойств и признаков, установление сходства и различия между признаками двух математических объектов, установление сходства и различия между признаками трех и более математических объектов*);

– умении классифицировать объекты (числа, фигуры, выражения) по самостоятельно найденному основанию (*выделение признаков предмета, установление между ними сходства и различия, как основания для классификации математических объектов, выделение существенных и несущественных признаков, выделение математические объекты из ряда других, выделение существенных для классификации признаков и несущественных, обобщение математических объектов по выбранному основанию для классификации и т.д.*);

Сформированные регулятивные универсальные учебные действия проявляются в:

– способности выполнять учебные задания вопреки нежеланию, утомлению;

- способности выполнять инструкции и требования учителя, соблюдать основные требования к организации учебной деятельности;
- способности планировать свои действия в соответствии с поставленной задачей и условием ее реализации, оречевлять алгоритм решения математических заданий и соотносить свои действия с алгоритмом;
- способности исправлять допущенные ошибки, соотносить полученный результат с образцом и замечать несоответствия под руководством учителя и самостоятельно.

Сформированные коммуникативные универсальные учебные действия проявляются в:

- готовности слушать собеседника, вступать в диалог по учебной проблеме и поддерживать его;
- адекватном использовании речевых средств для решения коммуникативных и познавательных задач;
- умении принимать участие в коллективном поиске средств решения поставленных задач, договариваться о распределении функций.
- овладении умением работать в паре, в подгруппе.

Предметные результаты.

В конце 2-го класса обучающийся научится:

- называет натуральные числа от 20 до 100 в прямом и в обратном порядке, следующее (предыдущее) при счете число;
- читает и записывает все числа в пределах 100, считает десятками до 100;
- сравнивает изученные числа и записывает результат сравнения с помощью знаков ($>$, $<$, $=$);
- упорядочивает числа в пределах 100 в порядке увеличения или уменьшения;
- знает компоненты арифметических действий (слагаемое, сумма, уменьшаемое, вычитаемое, разность, множитель, произведение, делимое, делитель, частное) и может найти неизвестный компонент арифметического действия;
- различает отношения «больше в» и «больше на», «меньше в» и «меньше на»;
- воспроизводит и применяет переместительное свойство сложения и умножения;
- воспроизводит и применяет правила сложения и вычитания с нулем, умножения с нулем и единицей;
- выполняют письменное сложение и вычитание чисел в пределах двух разрядов на уровне навыка.

К концу обучения во **2 классе** ученик **получит возможность научиться:**

формулировать:

свойства умножения и деления;

определения прямоугольника (квадрата);

свойства прямоугольника (квадрата);

называть:

вершины и стороны угла, обозначенные латинскими буквами;

элементы многоугольника (вершины, стороны, углы);

центр и радиус окружности;

координаты точек, отмеченных на числовом луче;

читать:

обозначения луча, угла, многоугольника;

различать:

луч и отрезок;

характеризовать:

расположение чисел на числовом луче;

взаимное расположение фигур на плоскости (пересекаются, не пересекаются, имеют общую точку (общие точки));

решать учебные и практические задачи;
выбирать единицу длины при выполнении измерений;
обосновывать выбор арифметических действий для решения задач;
указывать на рисунке все оси симметрии прямоугольника (квадрата);
изображать на бумаге многоугольник с помощью линейки или от руки;
составлять несложные числовые выражения;
выполнять несложные устные вычисления в пределах 100.

3 класс

Личностные результаты освоения адаптированной программы по учебному предмету «Математика» для 3-го класса оцениваются по следующим направлениям:

Осознание себя как гражданина России проявляется в:

– уважительном отношении к математике (открытие в различных областях, конструирование, программирование).

Освоение социальной роли ученика проявляется в:

– способности самостоятельно задавать вопросы по содержанию учебного материала;
– проявлении самостоятельности при подготовке домашних заданий, учебных принадлежностей к урокам, поиске материалов по русскому языку;
– проявлении ответственного поведения (подготовка к уроку, трансляция заданий учителя дома взрослым, беспокойство по поводу соблюдения требований);
– стремлении быть успешным (старательность при выполнении заданий).

Сформированность речевых умений проявляется в:

– способности отвечать на вопросы, рассуждать, связно высказываться.
– способности пересказывать содержание арифметической задачи, адекватно понимать используемые в задаче речевые обороты, отражающие количественные и временные отношения;

Сформированность социально одобряемого (этичного) поведения проявляется в:

– использовании форм речевого этикета в различных учебных ситуациях;
– уважительном отношении к чужому мнению;
– умении сочувствовать при затруднениях и неприятностях, выражать согласие (стремление) помочь.

Сформированность эстетических потребностей, ценностей и чувств проявляется в:

– чувственно воспринимаемой гармонии (например, симметрии, пропорциональности размеров и пр).

Сформированность навыков продуктивной межличностной коммуникации проявляется в:

– умении проявлять терпение, корректно реагировать на затруднения и ошибки;
– умении обсуждать план действий.

Сформированность знаний об окружающем природном и социальном мире и позитивного отношения к нему проявляется в:

– умении производить предполагаемые программой измерения и благодаря этому ориентироваться в мерах длины, времени, веса, площади.

Сформированность самосознания, в т.ч. адекватных представлений о собственных возможностях и ограничениях проявляется в:

– умении объективно оценивать свои знания по математике;
– способности анализировать причины успехов и неудач;
– умении разграничивать ситуации, требующие и не требующие помощи педагога;

– умения сделать адекватный выбор вспомогательного материала (опорная карточка, схема, алгоритм) для решения задания при затруднении, умения продуктивно его использовать, руководствоваться им в процессе работы.

Метапредметные результаты включают осваиваемые обучающимися универсальные учебные действия (познавательные, регулятивные и коммуникативные), обеспечивающие овладение ключевыми компетенциями, составляющими основу умения учиться.

С учетом индивидуальных возможностей и особых образовательных потребностей обучающихся с ЗПР метапредметные результаты могут быть обозначены следующим образом.

Сформированные познавательные универсальные учебные действия проявляются в:

- удержании правильного способа деятельности на всем протяжении решения задачи (*прочтение и понимание текста задачи, анализ условия, составление краткой записи или схемы (подбор схемы из предложенных), поиск решения задачи, составление плана решения, выбор и выполнение арифметического действия (арифметических действий), запись решения с помощью математических знаков и символов, проверка решения, оформление ответа к задаче*);

- использовании элементарных знаково-символических средств для организации своих познавательных процессов (*использование знаково-символических средств для понимания взаимосвязи чисел при сложении и вычитании, при построении таблицы умножения, использование схемы для решения задачи из числа предложенных, составление схемы к задаче, составление задачи по схеме, различение понятий «число» и «цифра», овладение математическими знаками и символами и т.д.*);

- умения использовать знаки и символы как условных заместителей при оформлении и решении задач (*кодирование с помощью математических знаков и символов информации, содержащейся в тексте задачи, оформление краткой записи условия в виде схемы, логический анализ условия, представленного схемой, решение задачи и логические выводы с помощью самостоятельно выбранных математических знаков и символов, декодирование знаково-символических средств при проверке решения задачи и т.д.*);

- умения производить анализ и преобразование информации в виде таблиц (*анализ имеющихся данных об объектах*);

- овладении умением записывать результаты разнообразных измерений в числовой форме (*знание единиц измерения и понимание к каким величинам они применяются, понимание того, что одна и та же величина может быть выражена в разных единицах, выразить величины в числовой форме в зависимости от выбранной единицы измерения, соотносить числа, выраженные в разных мерах и т.д.*);

- осмысленном чтении текстов математических задач (*прочтение текста задачи несколько раз, уточнение лексического значения слов, перефразирование текста задачи и выделение несущественных слов (при необходимости), выделение всех множеств и отношений, выделение величин и зависимостей между ними, уточнение числовых данных, определение "связи" условия и вопроса (от условия к вопросу, от вопроса к условию)*);

- умения устанавливать взаимосвязь между разными математическими объектами, овладении умением относить предъявленную задачу к определенному классу задач, имеющих общий алгоритм решения (*анализ и структурирование исходных данных задачи, уточнение ее вопроса, составление плана решения задачи и его сопоставление с ранее решенными задачами, определение сходства в решении (аналогичности), уточнение алгоритма решения ранее выполненной задачи и его применимость для текущей, находить общее в решении нескольких задач и переносить алгоритм решения на новую задачу*);

- умения сравнивать математические объекты, выделять признаки сходства и различия (*анализ математических объектов, выделение его свойств и признаков, установление сходства и различия между признаками двух математических объектов, установление сходства и различия между признаками трех и более математических объектов, сравнение геометрические фигуры по площади*);

-умении классифицировать объекты (числа, фигуры, выражения) по самостоятельно найденному основанию (*выделение признаков предмета, установление между ними сходства и различия, как основания для классификации математических объектов, выделение существенных и несущественных признаков, выделение математические объекты из ряда других, выделение существенных для классификации признаков и несущественных, обобщение математических объектов по выбранному основанию для классификации и т.д.*);

Сформированные регулятивные универсальные учебные действия проявляются в:

- способности выполнять учебные задания вопреки нежеланию, утомлению;
- способности выполнять инструкции и требования учителя, соблюдать основные требования к организации учебной деятельности;
- способности планировать свои действия в соответствии с поставленной задачей и условием ее реализации, оречевлять план и соотносить действия с планом;
- способности исправлять допущенные ошибки, соотносить полученный результат с образцом и замечать несоответствия под руководством учителя и самостоятельно.

Сформированные коммуникативные универсальные учебные действия проявляются в:

- готовности слушать собеседника, вступать в диалог по учебной проблеме и поддерживать его;
- адекватном использовании речевых средств для решения коммуникативных и познавательных задач;
- умении принимать участие в коллективном поиске средств решения поставленных задач, договариваться о распределении функций;
- овладении умением работать в паре, в подгруппе.

Предметные результаты.

В конце 3-го класса обучающийся научится:

- читать и записывает трехзначные числа;
- сравнивать их и записывает результат их сравнения;
- устанавливает правила, по которому составлена числовая последовательность, продолжает её и восстанавливает пропущенные числа в ней;
 - заменяет трехзначное число суммой разрядных слагаемых;
 - упорядочивает заданные числа;
 - группирует числа по заданному или самостоятельно составленному основанию;
- воспроизводит по памяти таблицу умножения на 0, 1, 2, 3, 4, 5, 6, 7, 8, 9 и соответствующие случаи деления;
- применяет знания таблицы умножения при вычислении значений числовых выражений;
- вычисляет значения числовых выражений в 2 – 3 действия со скобками и без них;
- использует математическую терминологию при чтении и записи числовых выражений;
- решает уравнения на нахождение неизвестного слагаемого, уменьшаемого и вычитаемого, множителя, делимого и делителя на основе знаний о взаимосвязи чисел при сложении, вычитании, умножении и делении;
- использует правила умножения суммы на число и правила деления суммы на число;
- выполняет внетабличное умножение и деление в пределах 100 разными способами;
- выполняет устно вычисления в случаях, сводимых к действиям в пределах 100, используя различные приемы устных вычислений;
- использует различные приемы проверки правильности вычисления;

- различает треугольники по видам и называет их;
 - сравнивает геометрические фигуры по площади;
 - вычисляет площадь прямоугольника разными способами;
 - разъясняет смысл деления с остатком и его проверку;
 - описывает явления и события с использованием величин времени, переводит одни единицы времени в другие;
 - переводит единицы массы в другие, используя соотношения между ними;
 - решает задачи арифметическими способами;
 - анализирует текстовую задачу, выполняет краткую запись задач разными способами.
- К концу обучения в **3 классе** ученик **получит возможность научиться:**
- **формулировать:**
 - сочетательное свойство умножения;
 - распределительное свойство умножения относительно сложения (вычитания);
 - **читать:**
 - обозначения прямой, ломаной;
 - приводить примеры:
 - высказываний и предложений, не являющихся высказываниями;
 - верных и неверных высказываний;
 - **различать:**
 - числовое и буквенное выражения;
 - прямую и луч, прямую и отрезок;
 - замкнутую и незамкнутую ломаную линии;
 - **характеризовать:**
 - ломаную линию (вид, число вершин, звеньев);
 - взаимное расположение лучей, отрезков, прямых на плоскости;
 - **конструировать:**
 - буквенное выражение, в том числе для решения задач с буквенными данными;
 - **воспроизводить:**
 - способы деления окружности на 2, 4, 6 и 8 равных частей;
 - **решать учебные и практические задачи:**
 - вычислять значения буквенных выражений при заданных числовых значениях входящих в них букв;
 - изображать прямую и ломаную линии с помощью линейки;
 - проводить прямую через одну и через две точки;
 - строить на бумаге в клетку точку, отрезок, луч, прямую, ломаную, симметричные данным фигурам (точке, отрезку, лучу, прямой, ломаной).

–4 класс

Личностными результатами изучения учебно-методического курса «Математика» в 4-ом классе является формирование следующих умений:

- Самостоятельно определять и высказывать самые простые общие для всех людей правила поведения при общении и сотрудничестве (этические нормы общения и сотрудничества).
- В самостоятельно созданных ситуациях общения и сотрудничества, опираясь на общие для всех простые правила поведения, делать выбор, какой поступок совершить.

Метапредметными результатами изучения учебно-методического курса «Математика» в 4-ом классе являются формирование следующих универсальных учебных действий.

Регулятивные УУД:

- Самостоятельно формулировать цели урока после предварительного обсуждения.

- Учиться, совместно с учителем, обнаруживать и формулировать учебную проблему.
- Работая по плану, сверять свои действия с целью и, при необходимости, исправлять ошибки с помощью учителя.

Познавательные УУД:

- Ориентироваться в своей системе знаний: самостоятельно *предполагать*, какая информация нужна для решения учебной задачи в один шаг.
- Отбирать необходимые для решения учебной задачи источники информации среди предложенных учителем словарей, энциклопедий, справочников.
- Перерабатывать полученную информацию: сравнивать и группировать факты и явления; определять причины явлений, событий.

Коммуникативные УУД:

- Донести свою позицию до других: оформлять свои мысли в устной и письменной речи с учётом своих учебных и жизненных речевых ситуаций.
- Донести свою позицию до других: высказывать свою точку зрения и пытаться её обосновать, приводя аргументы.
- Слушать других, пытаться принимать другую точку зрения, быть готовым изменить свою точку зрения.
- Читать вслух и про себя тексты учебников и при этом: вести «диалог с автором» (прогнозировать будущее чтение; ставить вопросы к тексту и искать ответы; проверять себя); отделять новое от известного; выделять главное; составлять план.
- Договариваться с людьми: выполняя различные роли в группе, сотрудничать в совместном решении проблемы (задачи).
- Учиться уважительно относиться к позиции другого, пытаться договариваться.

Предметными результатами изучения курса «Математика» в 4-м классе являются формирование следующих умений.

В результате изучения курса математики обучающиеся на уровне начального общего образования:

- научатся использовать начальные математические знания для описания окружающих предметов, процессов, явлений, оценки количественных и пространственных отношений;
- овладеют основами логического и алгоритмического мышления, пространственного воображения и математической речи, приобретут необходимые вычислительные навыки;
- научатся применять математические знания и представления для решения учебных задач, приобретут начальный опыт применения математических знаний в повседневных ситуациях;
- получают представление о числе как результате счета и измерения, о десятичном принципе записи чисел; научатся выполнять устно и письменно арифметические действия с числами; находить неизвестный компонент арифметического действия; составлять числовое выражение и находить его значение; накопят опыт решения текстовых задач;
- познакомятся с простейшими геометрическими формами, научатся распознавать, называть и изображать геометрические фигуры, овладеют способами измерения длин и площадей;
- приобретут в ходе работы с таблицами и диаграммами важные для практико-ориентированной математической деятельности умения, связанные с представлением, анализом и интерпретацией данных; смогут научиться извлекать необходимые данные из таблиц и диаграмм, заполнять готовые формы, объяснять, сравнивать и обобщать информацию, делать выводы и прогнозы.

Числа и величины

Выпускник научится:

- читать, записывать, сравнивать, упорядочивать числа от нуля до миллиона;
- устанавливать закономерность — правило, по которому составлена числовая последовательность, и составлять последовательность по заданному или самостоятельно выбранному правилу (увеличение/уменьшение числа на несколько единиц,

увеличение/уменьшение числа в несколько раз);

— группировать числа по заданному или самостоятельно установленному признаку;

— классифицировать числа по одному или нескольким основаниям, объяснять свои действия;

— читать, записывать и сравнивать величины (массу, время, длину, площадь, скорость), используя основные единицы измерения величин и соотношения между ними (килограмм — грамм; час — минута, минута — секунда; километр — метр, метр — дециметр, дециметр — сантиметр, метр — сантиметр, сантиметр — миллиметр).

Выпускник получит возможность научиться:

— выбирать единицу для измерения данной величины (длины, массы, площади, времени), объяснять свои действия.

Арифметические действия

Выпускник научится:

— выполнять письменно действия с многозначными числами (сложение, вычитание, умножение и деление на однозначное, двузначное числа в пределах 10 000) с использованием таблиц сложения и умножения чисел, алгоритмов письменных арифметических действий (в том числе деления с остатком);

— выполнять устно сложение, вычитание, умножение и деление однозначных, двузначных и трёхзначных чисел в случаях, сводимых к действиям в пределах 100 (в том числе с нулём и числом 1);

— выделять неизвестный компонент арифметического действия и находить его значение; вычислять значение числового выражения (содержащего 2—3 арифметических действия, со скобками и без скобок).

Выпускник получит возможность научиться:

— выполнять действия с величинами;

— использовать свойства арифметических действий для удобства вычислений;

— проводить проверку правильности вычислений (с помощью обратного действия, прикидки и оценки результата действия и др.).

Работа с текстовыми задачами

Выпускник научится:

— устанавливать зависимость между величинами, представленными в задаче, планировать ход решения задачи, выбирать и объяснять выбор действий;

— решать арифметическим способом (в 1—2 действия) учебные задачи и задачи, связанные с повседневной жизнью;

— решать задачи нахождение доли величины и величины по значению её доли (половина, треть, четверть, пятая, десятая часть);

оценивать правильность хода решения и реальность ответа на вопрос задачи.

Выпускник получит возможность научиться: решать задачи в 3—4 действия;

находить разные способы решения задачи.

Пространственные отношения

Геометрические фигуры

Выпускник научится:

описывать взаимное расположение предметов в пространстве и на плоскости;

— распознавать, называть, изображать геометрические фигуры (точка, отрезок, ломаная, прямой угол, многоугольник, треугольник, прямоугольник, квадрат, окружность, круг);

— выполнять построение геометрических фигур с заданными измерениями (отрезок, квадрат, прямоугольник) с помощью линейки, угольника;

использовать свойства прямоугольника и квадрата для решения задач;

— распознавать и называть геометрические тела (куб, шар);

соотносить реальные объекты с моделями геометрических фигур.

Выпускник получит возможность научиться распознавать, различать и называть геометрические тела: параллелепипед, пирамиду, цилиндр, конус.

Геометрические величины

Выпускник научится:

- измерять длину отрезка;
- вычислять периметр треугольника, прямоугольника и квадрата, площадь прямоугольника и квадрата;
- оценивать размеры геометрических объектов, расстояния приближённо (на глаз).

Выпускник получит возможность научиться вычислять периметр многоугольника, площадь фигуры, составленной из прямоугольников.

ОСНОВНОЕ СОДЕРЖАНИЕ УЧЕБНОГО ПРЕДМЕТА

1 класс

Числа и величины. Счёт предметов. Чтение и запись чисел от нуля до 10. Сравнение и упорядочение чисел, знаки сравнения. Измерение величин (см).

Арифметические действия. Сложение, вычитание. Названия компонентов арифметических действий, знаки действий. Таблица сложения. Алгоритмы письменного сложения.

Работа с текстовыми задачами. Решение текстовых задач арифметическим способом. Задачи, содержащие отношения «больше (меньше) на...». Планирование хода решения задачи. Представление текста задачи (схема, рисунок).

Пространственные отношения. Геометрические фигуры. Взаимное расположение предметов в пространстве и на плоскости (выше – ниже, слева – справа, сверху – снизу, ближе – дальше, между и пр.). Распознавание и изображение геометрических фигур: точка, линия (кривая, прямая), отрезок, ломаная, многоугольник, треугольник, прямоугольник, квадрат, круг, овал. Использование чертёжных инструментов для выполнения построений. Геометрические формы в окружающем мире.

Геометрические величины. Геометрические величины и их измерение. Измерение длины отрезка. Единицы длины (см).

Работа с информацией. Сбор и представление информации, связанной со счётом (пересчётом); фиксирование, анализ полученной информации. Построение простейших выражений с помощью логических связок и слов. Составление конечной последовательности (цепочки) предметов, геометрических фигур по правилу. Чтение и заполнение таблицы. Создание простейшей информационной модели (схема).

1 дополнительный класс

Числа и величины. Счёт предметов. Чтение и запись чисел от нуля до 20. Сравнение и упорядочение чисел, знаки сравнения. Измерение величин; сравнение. Единицы массы (килограмм), вместимости (литр). Арифметические действия (сложение, вычитание). Названия компонентов арифметических действий, знаки действий. Таблица сложения. Связь между сложением, вычитанием. Алгоритмы письменного сложения, вычитания.

Работа с текстовыми задачами. Решение текстовых задач арифметическим способом. Задачи, содержащие отношения «больше (меньше) на...». Построение простейших выражений с помощью логических связок и слов («и»; «не»; «если... то...»; «верно/неверно, что...»; «каждый»; «все»; «некоторые»). Планирование хода решения задачи. Представление текста задачи (схема, таблица и другие модели).

Пространственные отношения. Геометрические фигуры. Взаимное расположение предметов в пространстве и на плоскости (выше – ниже, слева – справа, сверху – снизу, ближе – дальше, между и пр.). Распознавание и изображение геометрических фигур: точка, линия (кривая, прямая), отрезок, ломаная, угол,

многоугольник, треугольник, прямоугольник, квадрат, окружность, круг. Использование чертёжных инструментов для выполнения построений. Геометрические формы в окружающем мире.

Геометрические величины. Измерение длины отрезка. Единицы длины (сантиметр, дециметр).

Работа с информацией. Сбор и представление информации, связанной со счётом (пересчётом), измерением величин; фиксирование, анализ полученной информации.

2 класс

Числа и величины

Счёт предметов. Чтение и запись чисел от нуля до 100. Разряды. Представление двузначных чисел в виде суммы разрядных слагаемых. Сравнение и упорядочение чисел, знаки сравнения.

Измерение величин; сравнение и упорядочение величин. Единицы массы (килограмм), времени (минута, час). Соотношения между единицами измерения однородных величин. Сравнение и упорядочение однородных величин.

Арифметические действия

Сложение, вычитание, умножение и деление. Названия компонентов арифметических действий, знаки действий. Таблица сложения. Таблица умножения. Связь между сложением, вычитанием, умножением и делением. Нахождение неизвестного компонента арифметического действия.

Числовое выражение. Установление порядка выполнения действий в числовых выражениях со скобками и без скобок. Нахождение значения числового выражения. Использование свойств арифметических действий в вычислениях (перестановка и группировка слагаемых в сумме, множителей в произведении).

Алгоритмы письменного сложения, вычитания чисел.

Способы проверки правильности вычислений (алгоритм, обратное действие).

Работа с текстовыми задачами

Решение текстовых задач арифметическим способом. Задачи, содержащие отношения «больше (меньше) на...». Планирование хода решения задачи. Представление текста задачи (схема, таблица и другие модели).

Пространственные отношения. Геометрические фигуры

Взаимное расположение предметов в пространстве и на плоскости (выше - ниже, слева - справа, сверху - снизу, ближе - дальше, между и пр.). Распознавание и изображение геометрических фигур: точка, линия (кривая, прямая), отрезок, ломаная, угол, многоугольник, треугольник, прямоугольник, квадрат. Использование чертёжных инструментов для выполнения построений. Геометрические формы в окружающем мире. Распознавание и называние: куб, шар, пирамида.

Геометрические величины

Геометрические величины и их измерение. Измерение длины отрезка. Единицы длины (мм, см, дм, м). Периметр. Вычисление периметра многоугольника.

Работа с информацией

Сбор и представление информации, связанной со счётом (пересчётом), измерением величин; фиксирование, анализ полученной информации.

Построение простейших выражений с помощью логических связок и слов («и»; «не»; «если... то...»); «верно/неверно, что...»; «каждый»; «все»; «некоторые»).

Чтение и заполнение таблицы.

3 класс

Числа и величины

Счёт предметов. Чтение и запись чисел от нуля до 1000. Представление трехзначных чисел в виде суммы разрядных слагаемых. Сравнение и упорядочение чисел, знаки сравнения.

Измерение величин; сравнение и упорядочение величин. Единицы массы (грамм, килограмм), вместимости (литр), времени (секунда, минута, час). Соотношения между единицами измерения однородных величин. Сравнение и упорядочение однородных величин. Доля величины (половина, треть, четверть, десятая, сотая, тысячная).

Арифметические действия

Сложение, вычитание, умножение и деление. Названия компонентов арифметических действий, знаки действий. Таблица сложения. Таблица умножения. Связь между сложением, вычитанием, умножением и делением. Нахождение неизвестного компонента арифметического действия. Деление с остатком.

Числовое выражение. Установление порядка выполнения действий в числовых выражениях со скобками и без скобок. Нахождение значения числового выражения. Использование свойств арифметических действий в вычислениях (перестановка и группировка слагаемых в сумме, множителей в произведении; умножение суммы на число).

Алгоритмы письменного сложения, вычитания, умножения и деления трехзначных чисел.

Способы проверки правильности вычислений (алгоритм, обратное действие).

Работа с текстовыми задачами

Решение текстовых задач арифметическим способом. Задачи, содержащие отношения «больше (меньше) на...», «больше (меньше) в...». Зависимости между величинами, характеризующими процесс купли-продажи и др. Количество товара, его цена и стоимость и др. Планирование хода решения задачи. Представление текста задачи (схема, таблица и другие модели).

Задачи на нахождение доли целого и целого по его доле.

Пространственные отношения. Геометрические фигуры

Взаимное расположение предметов в пространстве и на плоскости (выше—ниже, слева—справа, сверху—снизу, ближе—дальше, между и пр.). Распознавание и изображение геометрических фигур: точка, линия (кривая, прямая), отрезок, ломаная, угол, многоугольник, треугольник, прямоугольник, квадрат, окружность, круг. Использование чертёжных инструментов для выполнения построений. Геометрические формы в окружающем мире.

Геометрические величины

Геометрические величины и их измерение. Измерение длины отрезка. Единицы длины (мм, см, дм, м). Периметр. Вычисление периметра многоугольника.

Площадь геометрической фигуры. Единицы площади (см²). Вычисление площади прямоугольника.

Работа с информацией

Сбор и представление информации, связанной со счётом (пересчётом), измерением величин; фиксирование, анализ полученной информации.

Построение простейших выражений с помощью логических связок и слов («и»; «не»; «если... то...»; «верно/неверно, что...»; «каждый»; «все»; «некоторые»).

Составление конечной последовательности (цепочки) предметов, чисел, геометрических фигур и др. по правилу.

Основная форма организации учебных занятий математике – урок. В зависимости от этапа изучения темы организуются уроки знакомства с новым материалом, уроки закрепления и коррекции знаний и умений, уроки обобщения и систематизации знаний и умений, повторения пройденного, уроки проверки и оценки знаний, умений и навыков.

Числа от 1 до 1000. Повторение

Числа от 1 до 1000. Нумерация. Четыре арифметических действия. Порядок их выполнения в выражениях, содержащих два - четыре действия. Письменные приемы вычислений.

Числа, которые больше 1000. Нумерация

Новая счетная единица - тысяча.

Разряды и классы: класс единиц, класс тысяч, класс миллионов и т. д. Чтение, запись и сравнение многозначных чисел.

Представление многозначного числа в виде суммы разрядных слагаемых.

Увеличение (уменьшение) числа в 10, 100, 1000 раз.

Практическая работа. Угол. Построение углов различных видов.

Величины

Единицы длины: миллиметр, сантиметр, дециметр, метр, километр. Соотношения между ними. Единицы площади: квадратный миллиметр, квадратный сантиметр, квадратный дециметр, квадратный метр, квадратный километр. Соотношения между ними.

Единицы массы: грамм, килограмм, центнер, тонна. Соотношения между ними. Единицы времени: секунда, минута, час, сутки, месяц, год, век. Соотношения между ними. Задачи на определение начала, конца события, его продолжительности.

Практическая работа. Измерение площади геометрической фигуры при помощи палетки.

Числа, которые больше 1000. сложение и вычитание

Сложение и вычитание (обобщение и систематизация знаний): задачи, решаемые сложением и вычитанием; сложение и вычитание числом 0; переместительное и сочетательное свойства сложения и их использование для рационализации вычислений; взаимосвязь между компонентами и результатами сложения и вычитания; способы проверки сложения и вычитания.

Решение уравнений вида $x + 312 = 654 + 79$, $729 - x = 217$, $x - 137 = 500 - 140$.

Устное сложение и вычитание чисел в случаях, сводимых к действиям в пределах 100, и письменное – в остальных случаях. Сложение и вычитание значений величин.

Числа, которые больше 1000. Умножение и деление

Умножение и деление (обобщение и систематизация знаний): задачи, решаемые умножением и делением; случаи умножения с числами 1 и 0; деление числа 0 и невозможность деления на 0; переместительное и сочетательное свойства умножения, распределительное свойство умножения относительно сложения; рационализация вычислений на основе перестановки множителей, умножения суммы на число и числа на сумму, деления суммы на число, умножения и деления числа на произведение; взаимосвязь между компонентами и результатами умножения и деления; способы проверки умножения и деления.

Решение уравнений вида $6 - x = 429 + 120$, $x - 18 = 270 - 50$, $360 : x = 630 : 7$ на основе взаимосвязей между компонентами и результатами действий.

Устное умножение и деление на однозначное число в случаях, сводимых к действиям в пределах 100; умножение и деление на 10, 100, 1000.

Письменное умножение и деление на однозначное и двузначное числа в пределах миллиона. Письменное умножение и деление на трехзначное число (в порядке ознакомления).

Умножение и деление значений величин на однозначное число. Связь между величинами (скорость, время, расстояние; масса одного предмета, количество предметов, масса всех предметов и др.). Практическая работа. Построение прямоугольного треугольника и прямоугольника на нелинованной бумаге. В течение всего года проводится: вычисление значений числовых выражений в 2 – 4 действия (со скобками и

без них), требующих применения всех изученных правил о порядке действий; решение задач в одно действие, раскрывающих:

- смысл арифметических действий;
 - нахождение неизвестных компонентов действий;
 - отношения больше, меньше, равно;
 - взаимосвязь между величинами; решение задач в два – четыре действия;
- решение задач на распознавание геометрических фигур в составе более сложных; разбиение фигуры на заданные части; составление заданной фигуры из 2 – 3 ее частей; построение фигур с помощью линейки и циркуля.

Итоговое повторение

Нумерация многозначных чисел. Арифметические действия. Порядок выполнения действий. Выражение. Равенство. Неравенство. Уравнение. Величины. Геометрические фигуры. Доли. Решение задач изученных видов.

ТЕМАТИЧЕСКОЕ ПЛАНИРОВАНИЕ

1 класс

№ п/п	Наименование раздела	Количество часов
1	Оценка сформированности элементарных математических представлений	10
2	Подготовительный период	8
3	Подготовка к письму цифр. Графические упражнения	6
4	Изучение геометрических фигур	8
5	Числа от 1 до 10, нумерация	28
6	Повторение: числа и величины. Счет предметов	40
7	Работа с текстовыми задачами. Работа с информацией.	32
	Итого:	132

1 дополнительный класс

№ п/п	Наименование раздела	Количество часов
1	Повторение. Числа от 1 до 10. Число 0. Нумерация	8
2	Сложение и вычитание	10
3	Компоненты сложения и вычитания. Связь между сложением и вычитанием	18
4	Числа от 11 до 20. Нумерация	28
5	Арифметические действия в пределах 20	36
6.	Закрепление. Сложение и вычитание в пределах 20	32
	Итого:	132

2 класс

№	Тема	Количество часов
1.	Числа от 1 до 100. Нумерация Проектная деятельность:	16
2.	Сложение и вычитание Проектная деятельность:	70
3.	Умножение и деление	42
4.	Итоговое повторение	8
Итого:		136

3 класс

№	Тема	Количество часов
1.	Числа от 1 до 100 Сложение и вычитание	9
	Табличное умножение и деление Проектная деятельность: «Математические сказки»	56
2.	Внетабличное умножение и деление Проектная деятельность: «Задач-расчеты»	27
	Числа от 1 до 1000 Нумерация	13
3.	Арифметические действия	10
	Числа от 1 до 1000. Сложение и вычитание	10
	Числа от 1 до 1000. Умножение и деление	10
	Итоговое повторение	11
Итого:		136

4 класс

№	Тема	Количество часов
1.	Числа от 1 до 1000 Нумерация	11
2.	Числа, которые больше 1000 Нумерация многозначных чисел	10
	Величины	15
3.	Сложение и вычитание многозначных чисел	11
	Умножение и деление Умножение и деление многозначных чисел на однозначное число	22
	Умножение и деление на числа, оканчивающиеся нулями	21
	Умножение на двузначное и трёхзначное число	8

4.	Деление на двузначное и трёхзначное число	22
	Итоговое повторение	16
Итого:		136

МАТЕРИАЛЬНО - ТЕХНИЧЕСКОЕ ОБЕСПЕЧЕНИЕ

- Компьютер.
- DVD-проектор.
- Проекционный экран.
- Измерительные приборы: весы, часы.
- Демонстрационные инструменты: линейка, угольник, циркуль.
- Набор пространственных геометрических фигур: куб, шар, конус, цилиндр, разные виды многогранников (пирамиды, прямоугольный параллелепипед (куб)).
- Индивидуальные пособия и инструменты: ученическая линейка со шкалой от 0 до 20, чертёжный угольник, циркуль, палетка.

ОЦЕНОЧНЫЕ МАТЕРИАЛЫ

2-й класс

Входная контрольная работа

1 вариант 1 группа Низкий уровень	2 вариант 2 группы Средний	3 вариант 3 группа Высокий
<p>1. Вставь пропущенные числа: 1, 2, ..., 4, ..., ..., 7, 8, ..., 10. 10, 9, ..., 7, ..., 5, ..., 3, ..., 1.</p>	<p>1. Напиши справа большее число: 9, ... 5, ... 3, ... 7, ... 4, ... 8, ...</p>	<p>1. Напиши «соседей» числа: ..., 2,, 9,, 7,, 4,</p>
<p>2. Реши выражения: $2 + 1 = 3 + 4 =$ $4 - 2 = 5 - 3 =$ $2 + 5 = 7 - 3 =$</p>	<p>2. Реши задачу: Мальчики в мастерской переплели 3 книги и 5 книг. Сколько всего книг переплели мальчики?</p>	<p>2. Реши задачу: В классе 4 горшка с цветами. Дети принесли еще столько же. Сколько горшков с цветами стало в классе?</p>
<p>3. Реши задачу: У мальчика было 3 книги, 2 книги он отдал другу. Сколько книг осталось у мальчика?</p>	<p>3. Реши выражения: $2 + 3 = 9 + 1 = 6 + 4 =$ $5 - 5 = 9 - 7 = 10 - 6 =$ $3 + 6 = 7 - 3 = 3 + 7 =$</p>	<p>3. Реши выражения: $7 + 2 - 3 = 6 - 3 =$ $1 - 1 + 10 = 4 + 4 =$ $3 - 2 - 1 = 8 + 2 =$</p>
<p>4. Геометрический материал. Начерти кривую линию</p>	<p>4. Геометрический материал. . Начерти квадрат</p>	<p>4. Подчеркни меньшее число: 4 3 6 1 8 5 2 10</p>
		<p>5*. Геометрический материал. Начерти отрезок длиной 5 см.</p>

Контрольная работа за I четверть

«Увеличение и уменьшение числа на несколько единиц»

1 вариант 1 группа Низкий уровень	2 вариант 2 группы Средний	3 вариант 3 группа Высокий
<p>1. Вставь пропущенные числа: 1, 2, ..., 4, ..., 6. 6, 5, ..., 3, ..., 1.</p>	<p>1. Сравни числа, подчеркни большее число: 4 * 2 7 * 3 5 * 6 9 * 6</p>	<p>1. Поставь нужное число: 4 + ... = 7 ... + 0 = 6 ... - 2 = 5 10 - ... = 2</p>
<p>2. Реши выражения, подчеркни ответы больше 5: 3 + 2 = 10 - 1 = 9 + 1 = 3 + 1 =</p>	<p>3. Запиши выражения и реши их: 6 увеличить на 3; 10 уменьшить на 7; 5 увеличить на 4.</p>	<p>2. Реши задачу: Катя решила 8 примеров, а Оля на два примера больше. Сколько примеров решила Оля?</p>
<p>3. Реши задачу: В классе 3 девочки и 2 мальчика. Сколько детей в классе?</p>	<p>3. Реши задачу: У Влада было 5 конфет, а у Артема на 2 конфеты больше. Сколько конфет было у Артема?</p>	<p>3. Запиши выражения и реши их: Уменьшить числа 4, 7, 8, 10 на 2. Увеличить числа 2, 4, 5, 7 на 3</p>
<p>4. Геометрический материал. Начерти прямую линию</p>	<p>4. Геометрический материал. Начерти один отрезок 2см. Начерти второй отрезок длиннее.</p>	<p>4. Геометрический материал. Начерти один отрезок длиной 6 см, а второй на 2 см короче.</p>
		<p>5.* Геометрический материал. Начерти прямую линию и кривую линии.</p>

Контрольная работа за II четверть

1 вариант 1 группа Низкий уровень	2 вариант 2 группы Средний	3 вариант 3 группа Высокий
<p>1. Напиши «соседей» числа: ..., 10,, 9,, 13,, 2, ...</p>	<p>1. Сравни числа 14 * 4 13 * 13 15 * 16 16 * 6 16 * 14 13 * 16</p>	<p>1. Напиши числа, которые состоят из: 1 дес. и 2 ед. = 1 дес. = 1 дес. и 1 ед. = 1 дес. и 5 ед. =</p>
<p>2. Реши выражения: 10 + 2 = 13 - 3 = 10 + 5 = 3 + 4 = 8 - 4 = 14 - 2 =</p>	<p>2. Реши выражения: 12 - 10 = 15 + 1 = 11 - 11 = 1 + 14 = 16 - 1 = 13 - 10 =</p>	<p>2. Реши задачу: Дети сделали флажки для ёлки: 7 красных флажков и три синих. Сколько всего флажков сделали дети?</p>
<p>3. Реши задачу: На столе лежало 10 яблок и 1 груша. Сколько всего фруктов лежало на столе?</p>	<p>3. Реши задачу: В школьной столовой было 10 столов. Убрали 5 столов. Сколько столов осталось в столовой?</p>	<p>3. Запиши выражения и реши их: Из 9 вычтешь 8. 6 да 3, получится ...</p>
<p>4. Геометрический материал.</p>	<p>4. Геометрический материал.</p>	<p>4. Реши выражения: 8 + 2 = 9 - 3 =</p>

Начерти отрезок 5см. Начерти отрезок длиннее.	Начерти острый угол.	$9 + 1 = 10 - 1 =$
	5*. Геометрический материал. Начерти прямой угол.	5. Геометрический материал. Начерти прямоугольник со сторонами 5 см и 3 см.

Контрольная работа за III четверть

«Сложение и вычитание двузначных и однозначных чисел»

1 вариант 1 группа Низкий уровень	2 вариант 2 группы Средний	3 вариант 3 группа Высокий
1. Сравни числа (, $3 * 13$ $20 * 20$ $5 * 7$ $10 * 4$ $13 * 15$ $18 * 16$	1. Впиши недостающие числа: $10 - \dots = 8$ $\dots - 10 = 7$ $18 + \dots = 19$ $12 - \dots = 2$ $10 + \dots = 17$ $12 - 1 = \dots$	1. Сравни числа (, $9 * 6$ $45 * 54$ $8 * 5$ $34 * 43$
2. Реши выражения: $10 - 2 = 17 - 10 = 12 - 1 =$ $12 - 10 = 10 + 7 = 18 + 1 =$	2. Реши выражения: $13 + 4 = 18 - 5 =$ $10 + 4 = 15 - 5 =$	2. Реши задачу: Марина сделала 12 закладок и 4 открытки, а Лариса 6 закладок. Сколько закладок сделали девочки?
3. Реши задачу: На стройке работало 10 грузовиков и 8 самосвалов. Сколько машин работало на стройке?	3. Реши задачу: В вазе лежало 15 яблок, а груш на 5 меньше. Сколько груш лежало в вазе?	3. Реши выражения: $6\text{кг} + 4\text{кг} = 15\text{см} + 5\text{см} =$ $19\text{дм} - 9\text{дм} = 10\text{р.} - 10\text{р.} =$
4. Геометрический материал. Начерти один отрезок длиной 5см, а второй на 2см короче.	4. Геометрический материал. Начерти один отрезок 5см, а второй на 1см длиннее.	4. Геометрический материал. Построй один отрезок 14см, а другой на 2см короче. Чему равна длина второго отрезка?
	5*. Реши задачу: Мальчики полили 10 грядок, а девочки на 8 грядок меньше. Сколько грядок полили девочки?	5.* Реши задачу: В команде лыжников было 13 мальчиков, а девочек на трое меньше. Сколько девочек было в команде?

Итоговая контрольная работа «Повторение»

«Сложение и вычитание двузначных и однозначных чисел»

1 вариант 1 группа Низкий уровень	2 вариант 2 группы Средний	3 вариант 3 группа Высокий
1. Сравни числа (, $3 * 10$ $19 * 9$ $20 * 15$ $14 * 18$	1. Вставь «соседей» числа: $\dots 15, \dots 14, \dots 19, \dots$ $\dots 16, \dots 10, \dots 9, \dots$	1. Какого числа не хватает? $20 - \dots = 20$ $10 + \dots = 19$ $\dots - 15 = 0$ $12 + \dots = 17$
2. Реши задачу: Слава нарисовал 13 самолётов, а Миша на 3 самолёта меньше. Сколько	2. Реши выражения: $12 + 5 = 10 + 9 - 4 =$ $17 - 2 = 12 + 8 - 6 =$ $11 + 4 = 11 - 1 - 5 =$	2. Реши задачу: Ферму помогали строить 14 студентов, столовую – на 3 студента больше, а магазин

самолётов нарисовал Миша?		– на 3 студентов больше, чем столовую. Сколько студентов помогли строить магазин?
3. Реши выражения: $16 - 10 + 1 = 12$ ч - 10ч = $14 + 6 - 6 = 19$ см - 6см = $12 - 2 - 2 = 20$ дм - 8дм =	3. Реши задачу: У Миши было 18 марок, а у Коли на 2 марки меньше. Сколько марок у Коли?	3. Реши выражения: $10 + 4 = 19 - 15 =$ $7 + 12 = 19 - 9 =$ $18 + 0 = 14 - 14 =$
4. Геометрический материал. Начерти квадрат со стороной 4см.	4. Геометрический материал. Начерти треугольник.	4. Геометрический материал. Начерти отрезки. Длина первого 11см, второго - на 2см больше.
5.* Геометрический материал. Соедини точки по линейке. Какая фигура получилась?	5.* Геометрический материал. Соедини точки по линейке. Какая фигура получилась?	5.* Геометрический материал. Соедини точки по линейке. Какая фигура получилась?

3-й класс

Входная контрольная работа в 3-м классе повторяет содержание итоговой контрольной работы 2-го класса.

Контрольная работа за I четверть

Тема: «Решение примеров и задач на увеличение и уменьшение числа на несколько единиц с переходом через десяток»

Предметные умения: умение складывать и вычитать однозначные и двузначные числа с переходом через разряд, умение решать выражения в два действия, складывать и вычитать именованные числа, вставлять в выражения нужные числа, решать арифметические задачи, сравнивать числа, чертить квадрат, углы, прямоугольник

Познавательные БУД: общеучебные - навыки вычислений, смысловое чтение

Регулятивные БУД: самостоятельность в выполнении задания, способность к мобилизации сил и энергии, к волевому усилию, контроль своей деятельности

1 вариант 1 группа Низкий уровень	2 вариант 2 группы Средний	3 вариант 3 группа Высокий
1. Сравни числа $18 * 20$ $11 * 10$ $15 * 15$ $17 * 16$ $14 * 18$ $13 * 12$	1. Подчеркни в числе единицы: 15, 18, 8, 20, 7, 10, 6, 16.	1. Сколько десятков и сколько единиц в числах? 12, 14, 19.
2. Реши выражения: $8 + 4 =$ $6 + 6 =$ $14 - 4 - 2 =$ $9 + 3 =$ $7 + 6 =$ $18 - 8 - 3$	3. Реши выражения: $8 + 8 =$ $12 - 2 - 5 =$ $9 + 7 =$ $16 - 6 - 3 =$ $14 - 10 - 4 =$ $7 + 5 - 2 =$	2. Реши задачу: За день магазин продал 14 чайных сервизов, а обеденных на 10 меньше. Сколько обеденных сервизов продал магазин?
2. Реши задачу: Карандашей в коробке 8 штук, а фломастеров 5 штук. Сколько всего карандашей и фломастеров было в коробке?	3. Реши задачу: С огорода собрали 18кг моркови и свёклы. Моркови собрали 9кг. Сколько килограммов свёклы собрали?	3. Реши выражения: $15к. + 4к. =$ $20к. - 3к. =$ $15к. - 4к. =$ $20к. - 13к. =$

4. Геометрический материал. Начерти острый, прямой и тупой углы.	4. Геометрический материал. Начерти четырехугольник со сторонами 2см и 4см.	4. Геометрический материал. Начерти квадрат и отметь его углы.
		5*. Реши выражение, в котором: первое слагаемое – число 15, второе слагаемое – число 20.

Контрольная работа за II четверть

Тема: «Умножение на 2, 3, 4, 5 и деление на 2, 3, 4, 5»

Предметные умения: умение применять знания таблицы умножения при решении выражений, умение решать выражения в два действия, сравнивать выражения, решать арифметические задачи на умножение и деление, чертить окружность, находить её центр диаметр

Познавательные БУД: общеучебные - навыки вычислений, смысловое чтение

Регулятивные БУД: самостоятельность в выполнении задания, способность к мобилизации сил и энергии, к волевому усилию, контроль своей деятельности

1 вариант 1 группа Низкий уровень	2 вариант 2 группы Средний	3 вариант 3 группа Высокий
1. Напиши числа, которые делятся на 4: ..., ..., ..., ..., ..., ...	1. Сравни выражения $2 \times 1 * 2 \times 2$ $4 \times 2 * 2 \times 4$ $3 \times 2 * 3 \times 1$	1. Замени сложение умножением: $2 + 2 + 2 =$ $3 + 3 =$
2. Реши выражения: $5 \times 3 + 4 =$ $8 : 2 + 10 =$ $16 : 2 + 3 =$ $18 : 3 + 4 =$	2. Реши выражения: $18 : 3 + 7 =$ $20 : 2 : 5 =$ $4 : 2 + 17 =$ $2 \times 5 - 10 =$ $15 : 5 \times 6 =$ $4 \times 5 : 2 =$	2. Реши задачу: Раздали 8 морковок 4 кроликам поровну. Сколько морковок у каждого кролика?
3. Реши задачу: Цена одной конфеты 3 рубля. Чему равна стоимость 5 таких конфет?	3. Реши задачу: 15 горшков с цветами поставили на 5 столиков. Сколько горшков с цветами поставили на каждый столик?	3. Реши выражения: $2 \times 8 - 12 =$ $9 : 3 \times 6 =$ $15 : 3 + 8 =$ $4 \times 3 : 2 =$
4. Геометрический материал. Начерти окружность с радиусом 3см.	4. Геометрический материал. Начерти окружность с радиусом 3см. Отметь центр окружности и её радиус.	4. Геометрический материал. Начерти 2 окружности, с общим центром. Радиусы этих окружностей равны 3см, 5см.
		5*. Реши задачу: В школе было 10 классных комнат. В четырех из них было по 2 книжных шкафа, а в остальных – по одному. Сколько было классных комнат с одним шкафом?



Контрольная работа за III четверть

«Решение выражений в пределах 100 без перехода и с переходом через разряд»

Предметные умения: умение применять знания таблицы умножения при решении выражений, умение решать выражения в два действия, сравнивать выражения, решать арифметические задачи на умножение и деление, чертить окружность, находить её центр диаметра, чертить прямоугольник по заданным сторонам

Познавательные БУД: общеучебные - навыки вычислений, смысловое чтение

Регулятивные БУД: самостоятельность в выполнении задания, способность к мобилизации сил и энергии, к волевому усилию, контроль своей деятельности

1 вариант 1 группа Низкий уровень	2 вариант 2 группы Средний	3 вариант 3 группа Высокий
<p>1. Сравни числа $54 * 45$ $26 * 27$ $14 *$ 41 $100 * 99$ $30 * 29$ $99 *$ 66</p>	<p>1. Разложи числа на десяток и единицы: $54 = \dots$ дес. ед. $31 = \dots$ дес. ед. $91 = \dots$ дес. ед. $100 = \dots$ дес. ед.</p>	<p>Составь число из десятков и единиц: 3 дес. 2 ед. = 8 дес. 0 ед. = 3 дес. 9 ед. = 0 дес. 8 ед. =</p>
<p>2. Реши выражения: $54 + 32 =$ $67 - 17 =$ $100 - 4 =$ $48 - 24 =$ $90 - 13 =$ $25 + 35 =$</p>	<p>2. Реши задачу: На ферме 93 кролика. Белых было 40 кроликов, остальные – серые. Сколько серых кроликов было на ферме?</p>	<p>2. Реши задачу: У Сережи было 20 р. Он заплатил за покупку 9 р. Из оставшихся денег 1 р. он потерял. Сколько денег Сережа принес домой?</p>
<p>3. Реши задачу: В первом классе было 27 стульев, а во втором на 3 стула больше. Сколько стульев было во втором классе?</p>	<p>3. Реши выражения: $62 - (92 - 51) =$ 56 р. - 52 р. = $99 - (70 + 7) =$ 64 кг - 60 кг =</p>	<p>3. Реши выражения: $4 \times (19 - 14) =$ $20 + (70 - 40) =$ $12 : (15 - 12) =$ $10 : (10 - 8) =$ $2 \times (9 - 5) =$</p>
<p>4. Геометрический материал. Измерь стороны прямоугольника и начерти такой же. </p>	<p>4. Геометрический материал. Начерти окружность, радиус которой 2 см.</p>	<p>4. *Геометрический материал. Измерь стороны прямоугольника и начерти такой же, но чтобы его стороны были на 2 см больше </p>
<p>5. * Геометрический материал. Начерти четырехугольник со сторонами 5 см и 3 см.</p>	<p>5. *Геометрический материал. Начерти две окружности с общим центром и радиусами: 3 см и 5 см.</p>	<p>5. Геометрический материал. Начерти окружность любого радиуса.</p>

Итоговая контрольная работа

«Таблица умножения чисел 2, 3, 4, 5, 6 и деления на 2, 3, 4, 5, 6»

Предметные умения: умение применять знания таблицы умножения при решении выражений, умение решать выражения в два действия, сравнивать выражения, решать арифметические задачи на умножение и деление, чертить окружность, находить её центр диаметра, чертить прямоугольник по заданным сторонам

Познавательные БУД: общеучебные - навыки вычислений, смысловое чтение

Регулятивные БУД: самостоятельность в выполнении задания, способность к мобилизации сил и энергии, к волевому усилию, контроль своей деятельности

1 вариант 1 группа Низкий уровень	2 вариант 2 группы Средний	3 вариант 3 группа Высокий
<p>1. Напиши «соседей» числа: <input type="checkbox"/>....47.... <input type="checkbox"/> <input type="checkbox"/> 21..... <input type="checkbox"/> <input type="checkbox"/>....30.... <input type="checkbox"/> <input type="checkbox"/>..... 99, <input type="checkbox"/></p>	<p>1. Запиши числа по порядку, начиная с самого большого числа: 94, 57, 36, 29, 40, 100, 3, 5, 76, 23, 14, 19, 81, 99, 68.</p>	<p>5.*Сравни 54мм * 32см 10дм * 99см 14см * 41мм 10см * 1дм</p>
<p>2. Реши задачу: Каждый из троих детей получил по 4 сливы. Сколько всего слив раздали детям?</p>	<p>2. Реши задачу: За 4 конфеты Петя заплатил 20р. Сколько стоит конфета?</p>	<p>2. Реши задачу: На обработку одной детали токарю нужно 4 часа. Работая два дня по 8 часов в день, он обработал все детали. Сколько деталей обработал токарь?</p>
<p>3. Реши выражения: $5 \times 4 + 4 =$ $64 - 14 =$ $14 : (10 - 8) =$ $49 - 24 =$ $16 : 4 + 5 =$ $90 - 12 =$</p>	<p>3. Реши выражения: $56 - 26 - 22 =$ $20 : 4 + 95$ $=$ $68 - (21 + 13) =$ $15 + 2 \times 7$ $=$ $2 \times 9 + 42 =$ $30 - 16 : 2$ $=$</p>	<p>3. Реши выражения: $(26 - 6) : 2 =$ $(57 - 41) :$ $4 =$ $(36 - 31) \times 4 =$ $(51 - 31) :$ $5 =$</p>
<p>4. Геометрический материал. Начерти две пересекающихся прямые линии.</p>	<p>4.Геометрический материал. Начерти квадрат и прямую линию, пересекающую квадрат. Отметь точки пересечения.</p>	<p>4.Геометрический материал. Начерти два пересекающихся отрезка и два непересекающихся отрезка.</p>
<p>5*. Геометрический материал. Начерти два пересекающихся отрезка длиной 6см и 4см.</p>	<p>5.*Сравни 54мм * 32см 10дм * 99см 14см * 41мм 10см * 1дм</p>	<p>5.* Геометрический материал. Отметь на листе две точки и построй прямую, проходящую через них.</p>

4-й класс

Входная контрольная работа в 3-м классе повторяет содержание итоговой контрольной работы 2-го класса.

Контрольная работа за I четверть

Тема: «Сложение и вычитание в пределах 100 с переходом через разряд»

Предметные умения: умение применять знания таблицы умножения при решении выражений, умение решать выражения в два действия, сравнивать именованные числа, решать арифметические задачи на умножение и деление, чертить прямоугольник по заданным сторонам

Познавательные БУД: общеучебные - навыки вычислений, смысловое чтение

Регулятивные БУД: самостоятельность в выполнении задания, способность к мобилизации сил и энергии, к волевому усилию, контроль своей деятельности

1 вариант 1 группа Низкий уровень	2 вариант 2 группа Средний	3 вариант 3 группа Высокий
<p>1. Запиши числа, которые содержат:</p> <p>4 дес. 5 ед. = 7 дес. 0 ед. =</p> <p>1 дес. 8 ед. = 4 дес. 6 ед. =</p>	<p>1. Вставь нужный знак</p> <p>25см ... 34см 74мм ... 47мм</p> <p>17кг ... 7кг 83р. ... 15р.</p>	<p>1. Напиши числа на 3 десятка больше данных:</p> <p>42, 57, 26, 18, 34, 64, 51.</p>
<p>2. Реши выражения:</p> <p>$66 - 18 : 3 =$ $43 - 27 =$</p> <p>$69 - 2 \times 4 =$ $42 + 39 =$</p>	<p>2. Реши выражения:</p> <p>$24 - 8 : 2 =$ $28 + 3 =$</p> <p>$10 + 3 \times 6 =$ $45 - 12 =$</p> <p>$25 + 65 =$ $56 - 16 =$</p>	<p>2. Реши задачу:</p> <p>Дочери 16 лет, мать старше дочери на 20 лет, а сын моложе матери на 18 лет. Сколько лет сыну?</p>
<p>3. Реши задачу:</p> <p>В саду росло 16 яблонь, груш на 8 больше. Сколько груш росло в саду?</p>	<p>3. Реши задачу:</p> <p>На станции разгрузили 18 вагонов с картофелем, а с арбузами на 7 меньше. Сколько всего вагонов разгрузили на станции?</p>	<p>3. Реши выражения:</p> <p>$7 \text{ мм} + 4 \text{ мм} =$ $1 \text{ м} - 70 \text{ см} =$</p> <p>$8 \text{ см} + 7 \text{ см} =$ $1 \text{ см} + 8 \text{ мм} =$</p> <p>$9 \text{ см} + 8 \text{ см} =$ $1 \text{ дм} - 4 \text{ см} =$</p>
<p>4. Геометрический материал.</p> <p>Начерти прямоугольник со сторонами 5см и 2см</p>	<p>4. Геометрический материал.</p> <p>Начерти квадрат со стороной 3см.</p>	<p>4. Геометрический материал.</p> <p>Начерти окружность любого радиуса.</p>
	<p>5. *Геометрический материал.</p> <p>Начерти отрезок длиной 5см 8мм.</p>	<p>5. * Геометрический материал.</p> <p>Начерти окружность радиусом 4см, радиус обозначь.</p>

Контрольная работа за II четверть


Тема: «Умножение и деление»

Предметные умения: умение применять знания таблицы умножения при решении выражений, умение решать выражения в два действия, сравнивать выражения, решать арифметические задачи на умножение и деление, вставить нужный знак в выражении, чертить замкнутые и незамкнутые линии, чертить прямоугольник по заданным сторонам

Познавательные БУД: общеучебные - навыки вычислений, смысловое чтение

Регулятивные БУД: самостоятельность в выполнении задания, способность к мобилизации сил и энергии, к волевому усилию, контроль своей деятельности

1 вариант 1 группа Низкий уровень	2 вариант 2 группа Средний	3 вариант 3 группа Высокий
<p>1. Вставь нужный знак («+» или «-»):</p> <p>$30 \dots 12 = 18$ $30 \dots 1 =$</p> <p>29</p> <p>$75 \dots 45 = 30$ $25 \dots 35 =$</p>	<p>1. Вставь нужный знак</p> <p>$2 \times 8 \dots 3 \times 4$</p> <p>$12 : 4 \dots 9 : 3$</p> <p>$5 \times 3 \dots 3 \times 4$</p>	<p>1. Вставь пропущенные числа:</p> <p>$45 \text{ р.} + \dots = 50 \text{ р.}$</p> <p>$35 \text{ р.} - \dots = 20 \text{ р.}$</p> <p>$90 \text{ р.} + \dots = 97 \text{ р.}$</p>

60		... р. - 50 р. = 27 р.
2. Реши выражения: $10 : 5 \times 8 =$ $14 + 6 : 3 =$ $20 : 5 \times 9 =$ $3 + 15 : 5 =$	2. Реши выражения: $40 - 15 : 5 =$ $36 : (2 + 2) =$ $9 : 3 + 97 =$ $8 \times (11 - 7) =$ $5 \times 4 : 2 =$ $80 - 40 : 5 =$	2. Реши задачу: Собрали 50 кг огурцов. Часть огурцов засолили в 8 банок, по 3 кг в каждую. Сколько килограммов огурцов осталось?
3. Реши задачу: На первой стоянке 35 машин, а на второй в 5 раз меньше. Сколько машин на двух стоянках?	3. Реши задачу: В одной канистре было 20 л бензина, а в другой – в 4 раза меньше. Сколько литров бензина в двух канистрах?	3. Реши выражения: $10 : 5 \times 8 =$ $14 \text{ дм} + 6 \text{ дм} \times 3 =$ $20 : 4 \times 9 =$ $36 \text{ мм} - 5 \text{ мм} : 5 =$ $82 - 5 \times 7 =$ $8 \text{ кг} + 20 \text{ кг} : 4 =$
4. Реши задачу: В пакете 2 кг крупы, а в коробке крупы в 5 раз больше. Сколько килограммов крупы в коробке?	4. Реши задачу по краткой записи: 1 стоянка – 35 машин.  2 стоянка - ? в 5 раз меньше, чем	4. Реши задачу: На одной руке 5 пальцев. Сколько пальцев на двух руках?
5. Геометрический материал. Начерти незамкнутую ломаную линию.	5. Геометрический материал. Начерти замкнутую ломаную линию.	5. Геометрический материал. Начерти прямоугольник, одна сторона равна 6 см, а другая – на 3 см короче. Обозначь прямоугольник буквами.

Контрольные работы за III четверть

Тема: «Умножение и деление»

Предметные умения: умение применять знания таблицы умножения при решении выражений, умение решать выражения в два действия, сравнивать выражения, составлять выражения, решать арифметические задачи на умножение и деление, чертить прямоугольник по заданным сторонам

Познавательные БУД: общеучебные - навыки вычислений, смысловое чтение

Регулятивные БУД: самостоятельность в выполнении задания, способность к мобилизации сил и энергии, к волевому усилию, контроль своей деятельности

1 вариант 1 группа Низкий уровень	2 вариант 2 группа Средний	3 вариант 3 группа Высокий
1. Увеличь числа 2, 4, 6 в 3 раза и запиши: ..., ..., ...	1. Реши выражения и вставь нужный знак $2 \times 0 \dots 0 : 2$ $4 : 1 \dots 4 \times 1$ $3 + 1 \dots 3 \times 1$ $1 \times 7 \dots 7 \times 0$	1. Составь выражения и реши их: Первый множитель – число 3, второй множитель – числа 5, 7. Делимое – числа 30, 28, 12. Делитель – число 3. Найди частное.

<p>2. Реши выражения: $(46 + 18) : 8 =$ $24 : 6 \times 4 =$ $(47 - 38) : 9 =$ $45 : 5 \times 7 =$ $(63 - 0) : 7 =$ $72 : 9 \times 6 =$</p>	<p>2. Реши выражения: $(16 - 9) \times 10 =$ $(40 - 34) \times 0 =$ $=$ $7 \times (8 + 0) =$ $16 - 9 \times 1 =$ $49 : 7 \times 0 =$ $15 - 7 \times 1 =$ $(24 - 0) : 8 =$ $0 : 4 + 15 =$ $(45 + 11) : 7 =$ $10 \times 7 - 47 =$ $=$</p>	<p>2. Реши выражения: $10 : 5 \times 8 =$ $14 + 6 : 3 =$ $5 \times 4 : 2 =$ $20 : 5 \times 9 =$ $3 + 15 : 5 =$ $80 - 40 : 5 =$ $10 : 5 =$ $5 \times 4 =$ $20 : 5 =$ $2 \times 7 =$</p>
<p>3. Реши задачу: В магазине продали 48 цветных телевизоров, а черно-белых – в 6 раз меньше. Сколько всего телевизоров продали в магазине?</p>	<p>3. Реши задачу: За 5 кусков мыла заплатили 35 рублей, а за 6 тюбиков зубной пасты – 36 рублей. Какова цена одного куска мыла и одного тюбика зубной пасты?</p>	<p>3. Реши задачу: Мама сварила 39 пельменей. После того, как она положила Гале в тарелку несколько пельменей, в кастрюле осталось 28 штук. Сколько пельменей положила мама Гале?</p>
<p>4. Геометрический материал. Начерти треугольник и внутри него отрезок.</p>	<p>4. Геометрический материал. Начерти прямоугольник внутри круга</p>	<p>4. Геометрический материал. Проведи прямую так, чтобы она пересекала квадрат в двух точках. Обозначь точки пересечения буквами.</p>
<p>5.* Реши задачу: На участке посадили 7 мешков картофеля, а собрали в 7 раз больше. Сколько мешков картофеля собрали?</p>	<p>5.* Геометрический материал. Начерти квадрат и прямую линию, чтобы они пересекались в одной точке.</p>	<p>5.* Геометрический материал. Начерти четырехугольник и прямую, которая пересекает четырехугольник в двух точках А и В.</p>

Контрольная работа за год

Тема: «Повторение»

Предметные умения: умение применять знания таблицы умножения при решении выражений, умение решать выражения в два действия, сравнивать выражения, решать арифметические задачи на умножение и деление, чертить квадрат по заданным сторонам

Познавательные БУД: общеучебные - навыки вычислений, смысловое чтение

Регулятивные БУД: самостоятельность в выполнении задания, способность к мобилизации сил и энергии, к волевому усилию, контроль своей деятельности


1 вариант 1 группа Низкий уровень	2 вариант 2 группа Средний	3 вариант 3 группа Высокий
<p>1. Вставь пропущенные четные числа: 30, ..., ..., 36, ..., ..., 42, ..., ..., 48, ..., 52.</p>	<p>1. Реши выражения и вставь нужный знак $9 \times 0 \dots 0 : 9$ $4 : 1 \dots 4 \times 1$ $25 - 15 \dots 25 - 16$ $7 \times 5 \dots 7 \times 6$</p>	<p>1. Увеличь число 6 в 2, 4, 6, 8 раз. Уменьши в 8 раз числа: 8, 72, 64, 48.</p>
<p>2. Реши выражения: $39 + 41 = 64 + 18 : 9 =$ $83 - (37 - 27) = 6 \times 3 : 9 =$</p>	<p>2. Реши выражения: $56 : (41 - 34) =$ $36 + 80 : 8 =$ $=$ $65 + 8 \times 0 =$ $56 : (41 - 34) =$ $=$</p>	<p>2. Найди неизвестный множитель: $\dots \times 4 = 20$ $3 \times \dots = 12$ $\dots \times 5 = 45$ $6 \times \dots = 36$</p>

	$4 \times 4 : 2 =$ $90 - (13 + 17)$ $=$ $64 : 8 \times 9 =$ $32 + (48 - 18)$ $=$	
3. Реши задачу: Куст смородины стоит 10 рублей. Купили несколько кустов и заплатили 70 рублей. Сколько кустов смородины купили?	3. Реши задачу: Девочки высадила на клумбы 27 астр, пионов на 8 меньше, а ромашек на 16 больше, чем пионов. Сколько ромашек высадили девочки?	3. Реши задачу: У причала стояло 8 катеров, а лодок в 9 раз больше. После того, как несколько лодок уплыло, у причала осталось 46 лодок. Сколько лодок уплыло?
4. Геометрический материал. Начерти квадрат со стороной 4 см. вычисли сумму длин всех сторон квадрата.	4. Геометрический материал. Начерти квадрат со стороной 3 см 5 мм. Начерти отрезок внутри квадрата.	4. Реши выражения с остатком: $30 : 7 =$ $20 : 6 =$ $37 : 7$ $=$ $23 : 3 =$ $42 : 4 =$ $28 : 5$ $=$
5.* Геометрический материал. Начерти квадрат со стороной 5 см, и отрезок вне этого квадрата.	5.* Геометрический материал. Начерти окружность и прямую линию вне этой окружности.	5. Геометрический материал. Начерти 2 пересекающиеся прямые и 2 пересекающихся отрезка. Отметь точки пересечения буквами.

**Муниципальное бюджетное общеобразовательное учреждение
«Средняя общеобразовательная школа №46» г. Белгорода**

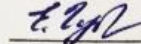
«Рассмотрено»

Руководитель МО

 Шевченко Л.А.
Протокол № 1
от 28.08.2020 г.

«Согласовано»

Заместитель директора
МБОУ СОШ № 46

 Гурова Е.Н.
28.08.2020 г.

«Утверждено»

Директор МБОУ СОШ № 46

 Крытченко О. Ф.
Приказ № 391 от 31.08.2020 г.



**Адаптированная рабочая программа
по учебному курсу «Музыка»
для обучающихся с ЗПР
(вариант 7.2)**

начальное общее образование (1-4 класс)

Составитель: Иванова Александра Владимировна

2020 г.

Пояснительная записка

Адаптированная рабочая программа по учебному курсу «Музыка» для обучающихся с ЗПР (вариант 7.2) разработана в соответствии с Федеральным образовательным стандартом начального общего образования обучающихся с ограниченными возможностями здоровья, примерной программой начального общего образования по музыке, авторской программы Е. Д. Критской, Г. П. Сергеевой; Т. С. Шмагиной, (программы общеобразовательных учреждений. Начальная школа. 1-4 классы; Учебно-методический комплект «Школа России» М., «Просвещение», 2017г.);

Цель изучения учебного предмета «Музыка»: формирование музыкальной культуры как неотъемлемой части духовной культуры школьников.

Задачи изучения учебного предмета «Музыка»:

1. Воспитание интереса, эмоционально-ценностного отношения и любви к музыкальному искусству, художественного вкуса, нравственных и эстетических чувств: любви к ближнему, к своему народу, к Родине; уважения к истории, традициям, музыкальной культуре разных народов мира на основе постижения обучающимися музыкального искусства во всем многообразии его форм и жанров;

2. Воспитание чувства музыки как основы музыкальной грамотности. Развитие образно-ассоциативного мышления детей, музыкальной памяти и слуха на основе активного, прочувствованного и осознанного восприятия лучших образцов мировой музыкальной культуры прошлого и настоящего;

3. Накопление багажа музыкальных впечатлений, интонационно-образного словаря, первоначальных знаний музыки и о музыке, формирование опыта музицирования, хорового исполнительства на основе развития певческого голоса, творческих способностей в различных видах музыкальной деятельности.

Сроки получения начального общего образования обучающимися с ЗПР (вариант 7.2) пролонгированы с учетом психофизиологических возможностей и индивидуальных особенностей развития обучающихся данной категории и составляют 5 лет. Рабочая программа учебного предмета «Музыка» составлена на уровень начального общего образования для 1, 1¹, 2, 3, 4 классов.

Особые образовательные потребности обучающихся с ЗПР (вариант 7.2)

Особые образовательные потребности различаются у обучающихся с ОВЗ разных категорий, поскольку задаются спецификой нарушения психического развития, определяют особую логику построения учебного процесса и находят своё отражение в структуре и содержании образования. Наряду с этим современные научные представления об особенностях психофизического развития разных групп обучающихся позволяют выделить образовательные потребности, как общие для всех обучающихся с ОВЗ, так и специфические.

К общим потребностям относятся:

- получение специальной помощи средствами образования сразу же после выявления первичного нарушения развития;
- выделение преемственного периода в образовании, обеспечивающего преемственность между дошкольным и школьным этапами;
- получение начального общего образования в условиях образовательных организаций общего или специального типа, адекватного образовательным потребностям обучающегося с ОВЗ;
- обязательность непрерывности коррекционно-развивающего процесса, реализуемого, как через содержание предметных областей, так и в процессе индивидуальной работы;
- психологическое сопровождение, оптимизирующее взаимодействие ребенка с педагогами и соучениками;

- психологическое сопровождение, направленное на установление взаимодействия семьи и образовательной организации;
- постепенное расширение образовательного пространства, выходящего за пределы образовательной организации.

Для обучающихся с ЗПР, осваивающих АООП НОО (вариант 7.2), характерны следующие специфические образовательные потребности:

- обеспечение особой пространственной и временной организации образовательной среды с учетом функционального состояния центральной нервной системы (ЦНС) и нейродинамики психических процессов обучающихся с ЗПР (быстрой истощаемости, низкой работоспособности, пониженного общего тонуса и др.);
- увеличение сроков освоения АООП НОО до 5 лет;
- гибкое варьирование организации процесса обучения путем расширения/сокращения содержания отдельных предметных областей, изменения количества учебных часов и использования соответствующих методик и технологий;
- упрощение системы учебно-познавательных задач, решаемых в процессе образования;
- организация процесса обучения с учетом специфики усвоения знаний, умений и навыков обучающимися с ЗПР («пошаговом» предъявлении материала, дозированной помощи взрослого, использовании специальных методов, приемов и средств, способствующих как общему развитию обучающегося, так и компенсации индивидуальных недостатков развития);
- наглядно-действенный характер содержания образования;
- развитие познавательной деятельности обучающихся с ЗПР как основы компенсации, коррекции и профилактики нарушений;
- обеспечение непрерывного контроля за становлением учебно-познавательной деятельности обучающегося, продолжающегося до достижения уровня, позволяющего справляться с учебными заданиями самостоятельно;
- постоянная помощь в осмыслении и расширении контекста усваиваемых знаний, в закреплении и совершенствовании освоенных умений;
- специальное обучение «переносу» сформированных знаний и умений в новые ситуации взаимодействия с действительностью;
- необходимость постоянной актуализации знаний, умений и одобряемых обществом норм поведения;
- постоянное стимулирование познавательной активности, побуждение интереса к себе, окружающему предметному и социальному миру;
- использование преимущественно позитивных средств стимуляции деятельности и поведения;
- комплексное сопровождение, гарантирующее получение необходимого лечения, направленного на улучшение деятельности ЦНС и на коррекцию поведения, а также специальная психокоррекционная помощь, направленная на компенсацию дефицитов эмоционального развития и формирование осознанной саморегуляции познавательной деятельности и поведения;
- специальная психокоррекционная помощь, направленная на формирование способности к самостоятельной организации собственной деятельности и осознанию возникающих трудностей, формирование умения запрашивать и использовать помощь взрослого;
- развитие и отработка средств коммуникации, приемов конструктивного общения и взаимодействия (с членами семьи, со сверстниками, с взрослыми), формирование навыков социально одобряемого поведения, максимальное расширение социальных контактов;
- обеспечение взаимодействия семьи и образовательного учреждения (организация сотрудничества с родителями, активизация ресурсов семьи для формирования социально активной позиции, нравственных и общекультурных ценностей).

Только удовлетворяя особые образовательные потребности обучающегося с ЗПР, можно открыть ему путь к получению качественного образования.

Общая характеристика и коррекционно-развивающее значение учебного предмета

Музыка в школе является одним из основных предметов, обеспечивающих освоение искусства как духовного наследия, нравственного эталона образа жизни всего человечества. Опыт эмоционально-образного восприятия музыки, знания и умения, приобретенные при ее изучении, начальное овладение различными видами музыкально - творческой деятельности станут фундаментом обучения на дальнейших ступенях общего образования, обеспечат введение обучающихся в мир искусства и понимание неразрывной взаимосвязи музыки и жизни, постижения культурного разнообразия мира.

Музыкальное искусство имеет особую значимость для духовно- нравственного воспитания школьников, последовательного расширения и укрепления их ценностно-смысловой сферы, формирования способности оценивать и сознательно выстраивать эстетические отношения к себе, другим людям, Отечеству, миру в целом.

Учебный предмет «Музыка», как и другие предметы, развивая умение учиться, призван формировать у обучающегося современную картину мира. В качестве главных методов программы избраны методы междисциплинарных взаимодействий, стилевой подход, творческий метод, системный подход, метод восхождения от частного к общему. Основные виды учебной деятельности обучающихся: слушание музыки, пение, инструментальное музицирование, музыкально-пластическое движение, драматизация музыкальных произведений. Виды музыкальной деятельности разнообразны и направлены на реализацию принципов развивающего обучения в массовом музыкальном образовании и воспитании. Постигание одного и того же музыкального произведения подразумевает различные формы общения обучающегося с музыкой. В сферу исполнительской деятельности обучающихся входят:–хоровое, ансамблевое и сольное пение;–пластическое интонирование и музыкально-ритмические движения;–игра на музыкальных инструментах;–инсценирование (разыгрывание) песен, сюжетов сказок, музыкальных пьес программного характера;–освоение элементов музыкальной грамоты как средства фиксации музыкальной речи.

Помимо этого, обучающиеся проявляют творческое начало в размышлениях о музыке, импровизациях (речевой, вокальной, ритмической, пластической); в рисунках на темы любимых музыкальных произведений, эскизах костюмов и декораций к операм, балетам, музыкальным спектаклям; в составлении художественных коллажей, поэтических дневников, программ концертов; в подборе музыкальных коллекций в домашнюю фонотеку; в создании рисованных мультфильмов, озвученных знакомой музыкой, небольших литературных сочинений о музыке, музыкальных инструментах, музыкантах и др. В целом эмоциональное восприятие музыки, размышление о ней и воплощение образного содержания в исполнении дают возможность овладевать приемами сравнения, анализа, обобщения, классификации различных явлений музыкального искусства, что формирует у младших школьников универсальные учебные действия

Место предмета в учебном плане

Согласно учебному плану МБОУ СОШ №46 предмет «Музыка» входит в обязательную часть предметной области «Искусство». На изучение предмета «Музыка» выделяется всего 168 часов.

В 1 классе – 33 часа (1 час в неделю, 33 учебные недели)

В 1 дополнительном классе – 33 часа (1 час в неделю при 33 учебных неделях).

Во 2 классе отводится 34 часа (1 час в неделю, 34 учебные недели).

В 3 классе отводится по 34 часа (1 час в неделю, 34 учебные недели).

В 4 классах отводится по 34 часа (1 час в неделю, 34 учебные недели).

Для реализации программы используется учебно-методический комплекс

Критская Е.Д., Сергеева Г.П., Шмагина Т.С. Музыка, 1 класс, Просвещение
Критская Е.Д., Сергеева Г.П., Шмагина Т.С. Музыка, 2 класс, Просвещение
Критская Е.Д., Сергеева Г.П., Шмагина Т.С. Музыка, 3 класс, Просвещение
Критская Е.Д., Сергеева Г.П., Шмагина Т.С. Музыка, 4 класс, Просвещение

Общая характеристика учебного предмета

Музыка на уровне НОО является одним из основных предметов, обеспечивающих освоение искусства как духовного наследия, нравственного эталона образа жизни всего человечества. Опыт эмоционально-образного восприятия музыки, знания и умения, приобретенные при ее изучении, начальное овладение различными видами музыкально-творческой деятельности обеспечат понимание неразрывной взаимосвязи музыки и жизни, постижение культурного многообразия мира.

Музыкальное искусство имеет особую значимость для духовно-нравственного воспитания школьников, последовательного расширения и укрепления их ценностно-смысловой сферы, формирование способности оценивать и сознательно выстраивать эстетические отношения к себе, другим людям, отечеству, миру в целом.

Планируемые результаты освоения учебного предмета «Музыка»

1, 1 дополнительный классы

Личностными результатами изучения курса «Музыка» в 1 классе является формирование следующих умений:

- мотивировать основы учебной деятельности, включающей социальные, учебно – познавательные и внешние мотивы;
- ориентироваться на понимание причин успеха в учебной деятельности;
- наличие эмоционально - ценностного отношения к искусству;
- реализовывать творческий потенциал в процессе коллективного музицирования;
- оценивать позитивно свои музыкально - творческие способности.

Метапредметные результаты:

Регулятивные УУД:

- строить речевые высказывания о музыке (музыкальном произведении) в устной форме (в соответствии с требованиями учебника для 1 класса);
- осуществлять элементы синтеза как составление целого из частей;
- формулировать собственное мнение и позицию.

Познавательные УУД:

- проводить простые сравнения между музыкальными произведениями музыки и изобразительного искусства по заданным в учебнике критериям;
- устанавливать простые аналогии (образные, тематические) между произведениями музыки и изобразительного искусства;
- осуществлять поиск необходимой информации для выполнения учебных заданий с использованием учебника. Коммуникативные УУД:
- находить продуктивное сотрудничество (общение, взаимодействие) со сверстниками при решении музыкально - творческих задач;
- участвовать в музыкальной жизни класса (школы, города).

Предметными результатами изучения курса «Музыка» в 1 классе являются формирование следующих умений. **Ученик научится:**

- воспринимать музыку различных жанров, эмоционально, эстетически откликаться на искусство, выражая своё отношение к нему в различных видах музыкально-творческой деятельности;

- ориентироваться в музыкально-поэтическом творчестве, в многообразии музыкального фольклора России, сопоставлять различные образцы народной и профессиональной музыки, ценить отечественные музыкальные традиции;
- воплощать художественно-образное содержание и интонационно-мелодические особенности профессионального и народного творчества (в пении, слове, движении, играх, действиях и др.).

Ученик получит возможность научиться:

- определять первоначальные представления о роли музыки в жизни человека, ее роли в духовно-нравственном развитии человека;
- уметь воспринимать музыку и выражать свое отношение к музыкальному произведению;
- уметь воплощать музыкальные образы при создании музыкально-пластических композиций, исполнении вокально-хоровых произведений, в импровизации, создании ритмического аккомпанемента;
- размышлять о музыке, эмоционально выражать свое отношение к искусству; организовывать культурный досуг, самостоятельную музыкально-творческую деятельность, в том числе на основе домашнего музицирования, совместной музыкальной деятельности с друзьями, родителями

2 класс

Во 2 классе продолжается знакомство с творчеством М.И. Глинки, П.И. Чайковского, Н.А. Римского-Корсакова, Г.В. Свиридова, С.С. Прокофьева, Д.Д. Шостаковича, Л. Бетховена и с произведениями новых для учащихся композиторов: А.П. Бородина, Э. Грига, Ф. Шуберта. Разучиваются песни: И. Дунаевского, В. Шаинского, Р. Паулса, А. Филиппенко, Ю. Чичкова, Е. Крылатова, Г. Струве, Г. Гладкова, А. Спадавеккиа и др. Обучающиеся учатся воспринимать и исполнять музыку, импровизировать в характере музыкальных образов выразительные 10 движения, участвовать в ритмических играх, в игре "Я - композитор", инсценировать песни и сказки разных народов, мелодизировать тексты стихотворений, в том числе частушек.

Личностными результатами изучения курса «Музыка» во 2 классе являются формирование следующих умений:

- мотивировать основы учебной деятельности, включающей социальные, учебнопознавательные и внешние мотивы;
 - ориентироваться на понимание причин успеха в учебной деятельности;
 - проявлять учебно-познавательный интерес к новому учебному материалу и способам решения новой частной задачи;
 - выражать чувства прекрасного и эстетические чувства на основе знакомства с произведениями мировой и отечественной музыкальной культуры;
 - проявлять эмоционально-ценностное отношение к искусству;
 - проявлять этические чувства;
 - реализовать творческий потенциал в процессе коллективного (индивидуального) музицирования;
 - оценить свои музыкально-творческие способности. Метапредметные результаты:
- Регулятивные УУД:
- строить речевые высказывания о музыке (музыкальных произведениях) в устной и письменной форме;
 - осуществлять элементы синтеза как составление целого из частей.
- Познавательные УУД:
- осуществлять поиск необходимой информации для выполнения учебных заданий с использованием учебника для 2 класса;
 - проводить простые аналогии и сравнения между музыкальными произведениями, а также произведениями музыки, литературы и изобразительного искусства по заданным в учебнике критериям;

- осуществлять простые обобщения между отдельными произведениями искусства на основе выявления сущностной связи.

Коммуникативные УУД:

- стремиться находить продуктивное сотрудничество со сверстниками при решении музыкально-творческих задач;

- участвовать в музыкальной жизни класса (школы, города).

Предметными результатами изучения курса «Музыка» во 2 классе являются формирование следующих умений.

Ученик научится:

- соотносить выразительные и изобразительные интонации, узнавать характерные черты музыкальной речи разных композиторов, воплощать особенности музыки в исполнительской деятельности на основе полученных знаний;

- наблюдать за процессом и результатом музыкального развития на основе сходства и различий интонаций, тем, образов и распознавать художественный смысл различных форм построения музыки;

- общаться и взаимодействовать в процессе ансамблевого, коллективного (хорового и инструментального) воплощения различных художественных образов.

Ученик получит возможность научиться:

- реализовывать собственные творческие замыслы в различных видах музыкальной деятельности (в пении и интерпретации музыки, игре на детских элементарных музыкальных инструментах, музыкально-пластическом движении и импровизации);

- использовать систему графических знаков для ориентации в нотном письме при пении простейших мелодий;

- владеть певческим голосом как инструментом духовного самовыражения и участвовать в коллективной творческой деятельности при воплощении заинтересовавших его музыкальных образов.

3 класс

В 3 классе программа предусматривает знакомство учащихся с произведениями более крупной формы известных им композиторов. Они слушают музыку из оперы и балета, например, "Сказка о царе Салтане" Н.А. Римского-Корсакова, "Щелкунчик" П.И. Чайковского, кантату С.С. Прокофьева "Александр Невский", отдельные номера из оперы М.И. Глинки "Иван Сусанин" ("Жизнь за царя"). Новые композиторы представлены именами В.А. Моцарта, А.К. Лядова, М.П. Мусоргского, А.И. Хачатуряна, И.С. Баха. Расширяется песенный репертуар. Разучиваются песни: Г. Гладкова, Е. Птичкина, В. Шаинского, Е. Крылатова, Р. Паулса, Ю. Чичкова, И.С. Баха, Э. Грига, В.А. Моцарта и др. Обучающиеся поют отдельные фрагменты из оперы и балета, "Колыбельную Гвидона" из оперы Н.А. Римского-Корсакова "Сказка о царе Салтане", хоры "Проводы масленицы" из оперы Н.А. Римского-Корсакова "Снегурочка" и "Вставайте, люди русские" из кантаты С.С. Прокофьева "Александр Невский". Обучающиеся учатся воспринимать и исполнять музыку, импровизировать по русским народным сказкам, мелодизировать стихотворные тексты.

Личностными результатами изучения курса «Музыка» в 3-м классе является формирование следующих умений:

- мотивировать основы учебной деятельности, включающей социальные, учебнопознавательные и внешние мотивы;

- ориентироваться на понимание причин успеха в учебной деятельности;

- проявлять учебно-познавательный интерес к новому учебному материалу и способам решения новой частной задачи;

- проявлять основы гражданской идентичности личности в форме осознания «я» как гражданина России, чувства сопричастности и гордости за свою Родину, народ и историю, осознание ответственности человека за общее благополучие;

- ориентироваться в нравственном содержании и смысле поступков как собственных, так и окружающих людей;
- понимать чувства других людей и сопереживать им; выражать чувства прекрасного и эстетические чувства на основе знакомства с произведениями мировой и отечественной музыкальной культуры;

• оценивать свои музыкально – творческие способности.

Метапредметные результаты:

регулятивные УУД:

- строить речевые высказывания в устной и письменной форме (в соответствии с требованиями учебника для 3-го класса)
- ориентироваться на разнообразие способов решения смысловых и художественнотворческих задач;
- использовать знаково-символические средства, представленные в нотных примерах учебника.

Познавательные УУД:

- осуществлять поиск необходимой информации для выполнения учебных заданий с использованием учебника для 3-го класса;
- проводить простые аналогии и сравнения между музыкальными произведениями, а также произведениями музыки, литературы и изобразительного искусства по заданным в учебнике критериям;
- осуществлять простые обобщения между отдельными произведениями искусства на основе выявления сущностной связи;
- осуществлять элементы синтеза как составление целого.

Коммуникативные УУД:

- стремиться находить продуктивное сотрудничество со сверстниками при решении музыкально - творческих задач;
- участвовать в музыкальной жизни класса (школы, города).

Предметными результатами изучения курса «Музыка» в 3-м классе являются формирование следующих умений.

Ученик научится:

- исполнять музыкальные произведения разных форм и жанров (пение, драматизация, музыкально-пластическое движение, инструментальное музицирование, импровизация и др.);
- определять виды музыки, сопоставлять музыкальные образы в звучании различных музыкальных инструментов, в том числе и современных электронных;
- оценивать и соотносить содержание и музыкальный язык народного и профессионального музыкального творчества разных стран мира.

Ученик получит возможность научиться:

- реализовывать творческий потенциал, осуществляя собственные музыкально-исполнительские замыслы в различных видах деятельности;
- организовывать культурный досуг, самостоятельную музыкально-творческую деятельность, музицировать и использовать ИКТ в музыкальных играх.

4 класс

Личностными результатами изучения курса «Музыка» в 4-м классе является формирование следующих умений:

чувство гордости за свою Родину, российский народ и историю России, осознание своей этнической и национальной принадлежности;

- целостный, социально ориентированный взгляд на мир в его органичном единстве и разнообразии природы, культур, народов и религий;
- уважительное отношение к культуре других народов;
- эстетические потребности, ценности и чувства;

- развиты мотивы учебной деятельности и сформирован личностный смысл учения; навыки сотрудничества с учителем и сверстниками;
- развиты этические чувства доброжелательности и эмоционально-нравственной отзывчивости, понимания и сопереживания чувствам других людей. Метапредметные результаты:

Регулятивные УУД

способность принимать и сохранять цели и задачи учебной деятельности, поиска средств ее осуществления.

- умение планировать, контролировать и оценивать учебные действия в соответствии с поставленной задачей и условием ее реализации; определять наиболее эффективные способы достижения результата.

- освоены начальные формы познавательной и личностной рефлексии.

Познавательные УУД:

- овладение навыками смыслового чтения текстов различных стилей и жанров в соответствии с целями и задачами; осознанно строить речевое высказывание в соответствии с задачами коммуникации и составлять тексты в устной и письменной формах.

- овладение логическими действиями сравнения, анализа, синтеза, обобщения, установления аналогий

Коммуникативные УУД:

- умение осуществлять информационную, познавательную и практическую деятельность с использованием различных средств информации и коммуникации.

Предметные результаты:

Ученик научится:

– воспринимать музыку различных жанров, размышлять о музыкальных произведениях как способе выражения чувств и мыслей человека, эмоционально, эстетически откликаться на искусство, выражая своё отношение к нему в различных видах музыкально-творческой деятельности;

– ориентироваться в музыкально-поэтическом творчестве, в многообразии музыкального фольклора России, в том числе родного края, сопоставлять различные образцы народной и профессиональной музыки, ценить отечественные народные музыкальные традиции;

– воплощать художественно-образное содержание и интонационно-мелодические особенности профессионального и народного творчества (в пении, слове, движении, играх, действиях и др.).

Ученик получит возможность научиться:

– адекватно оценивать явления музыкальной культуры и проявлять инициативу в выборе образцов профессионального и музыкально-поэтического творчества народов мира;

– оказывать помощь в организации и проведении школьных культурно-массовых мероприятий, представлять широкой публике результаты собственной музыкально-творческой деятельности (пение, инструментальное музицирование, драматизация и др.), собирать музыкальные коллекции (фонотека, видеотека).

Содержание учебного предмета «Музыка»

1 класс

Раздел 1. «Музыка вокруг нас»

Музыка и ее роль в повседневной жизни человека. Песни, танцы и марши — основа многообразных жизненно-музыкальных впечатлений детей. Музыкальные инструменты.

Песни, танцы и марши — основа многообразных жизненно-музыкальных впечатлений детей. Музыка водят хоровод. Мелодия – душа музыки. Образы осенней природы в музыке. Словарь эмоций. Музыкальная азбука. Музыкальные инструменты: свирель, дудочка, рожок, гусли, флейта, арфа. Звучащие картины. Русский былинный сказ о гусяре садко. Музыка в праздновании Рождества Христова. Музыкальный театр: балет.

Первые опыты вокальных, ритмических и пластических импровизаций. Выразительное исполнение сочинений разных жанров и стилей. Выполнение творческих заданий, представленных в рабочих тетрадах.

«Музыка вокруг нас»

«Щелкунчик», фрагменты из балета. П. Чайковский. Пьесы из «Детского альбома». П. Чайковский. «Октябрь» («Осенняя песнь») из цикла «Времена года». П. Чайковский. «Колыбельная Волховы», песня Садко («Заиграйте, мои гусельки») из оперы «Садко». Н. Римский-Корсаков. «Петя и волк», фрагменты из симфонической сказки. С. Прокофьев. Третья песня Леля из оперы «Снегурочка». Н. Римский-Корсаков. «Гусяр Садко». В. Кикта. «Фрески Софии Киевской», фрагмент 1-й части Концертной симфонии для арфы с оркестром. В. Кикта. «Звезда покатила». В. Кикта, слова В. Татаринова. «Мелодия» из оперы «Орфей и Эвридика». К. Глюк. «Шутка» из Сюиты № 2 для оркестра. И.-С. Бах. «Осень» из Музыкальных иллюстраций к повести А. Пушкина «Метель». Г. Свиридов. «Пастушья песенка» на тему из 5-й части Симфонии № 6 («Пасторальной»). Л. Бетховен, слова К. Алемасовой. «Капельки». В. Павленко, слова Э. Богдановой; «Скворушка прощается». Т. Попатенко, слова М. Ивенсен; «Осень», русская народная песня и др. «Азбука». А. Островский, слова З. Петровой; «Алфавит». Р. Паулс, слова И. Резника; «Домисолька». О. Юдахина, слова В. Ключникова; «Семь подружек». В. Дроцевич, слова В. Сергеева; «Песня о школе». Д. Кабалевский, слова В. Викторова и др. «Дудочка», русская народная песня; «Дудочка», белорусская народная песня. «Пастушья», французская народная песня; «Дударики-дудары», белорусская народная песня, русский текст С. Лешкевича; «Веселый пастушок», финская народная песня, русский текст В. Гурьяна. «Почему медведь зимой спит». Л. Книппер, слова А. Коваленкова «Зимняя сказка». Музыка и слова С. Крылова. Рождественские колядки и рождественские песни народов мира.

1 дополнительный класс

«Музыка и ты»

Музыка в жизни ребенка. Своеобразие музыкального произведения в выражении чувств человека и окружающего его мира. Интонационно-осмысленное воспроизведение различных музыкальных образов. Музыкальные инструменты. Образы родного края. Роль поэта, художника, композитора в изображении картин природы (слова- краски-звук). Образы утренней и вечерней природы в музыке. Музыкальные портреты. Разыгрывание музыкальной сказки. Образы защитников Отечества в музыке. Мамин праздник и музыкальные произведения. Своеобразие музыкального произведения в выражении чувств человека и окружающего его мира. Интонационно-осмысленное воспроизведение различных музыкальных образов. Музыкальные инструменты: лютня, клавишин, фортепиано, гитара. Музыка в цирке. Музыкальный театр: опера. Музыка в кино. Афиша музыкального спектакля, программа концерта для родителей. Музыкальный словарик.

Выразительное, интонационно осмысленное исполнение сочинений разных жанров и стилей.

Содержание музыкального материала:

Раздел 2. «Музыка и ты»

Пьесы из «Детского альбома». П. Чайковский.

«Утро» из сюиты «Пер Гюнт». Э. Григ.

«Добрый день». Я. Дубравин, слова В. Суслова.

«Утро». А. Парцхаладзе, слова Ю. Полухина.

«Солнце», грузинская народная песня, обраб. Д. Аракишвили.

«Пастораль» из Музыкальных иллюстраций к повести А. Пушкина «Метель». Г. Свиридов.

«Пастораль» из Сюиты в старинном стиле. А. Шнитке.

«Наигрыш». А. Шнитке.

«Утро». Э. Денисов.

«Доброе утро» из кантаты «Песни утра, весны и мира». Д. Кабалевский, слова Ц. Солодаря.

«Вечерняя» из Симфонии-действия «Перезвоны» (по прочтению В. Шукшина). В. Гаврилин.
«Вечер» из «Детской музыки». С. Прокофьев.
«Вечер». В. Салманов.
«Вечерняя сказка». А. Хачатурян.
«Менуэт». Л. Моцарт.
«Болтунья». С. Прокофьев, слова А. Барто.
«Баба Яга». Детская народная игра.
«У каждого свой музыкальный инструмент», эстонская народная песня. Обраб. Х. Кырвите, пер. М. Ивенсен.
Главная мелодия из Симфонии № 2 («Богатырской»). А. Бородин.
«Солдатушки, бравы ребятушки», русская народная песня.
«Песня о маленьком трубаче». С. Никитин, слова С. Крылова.
«Учил Суворов». А. Новиков, слова М. Левашова.
«Волынка». И. С. Бах.
«Колыбельная». М. Кажлаев.
«Колыбельная». Г. Гладков.
«Золотые рыбки» из балета «Конек-Горбунок». Р. Щедрин.
Лютневая музыка. Франческо да Милано.
«Кукушка». К. Дакен.
«Спасибо». И. Арсеев, слова З. Петровой.
«Праздник бабушек и мам». М. Славкин, слова Е. Каргановой.
Увертюра из музыки к кинофильму «Цирк». И. Дунаевский.
«Клоуны». Д. Кабалевский.
«Семеро козлят», заключительный хор из оперы «Волк и семеро козлят». М. Коваль, слова Е. Манучаровой.
Заключительный хор из оперы «Муха-цокотуха». М. Красев, слова К. Чуковского.
«Добрые слоны». А. Журбин, слова В. Шленского.
«Мы катаемся на пони». Г. Крылов, слова М. Садовского.
«Слон и скрипочка». В. Кикта, слова В. Татиринова.
«Бубенчики», американская народная песня, русский текст Ю. Хазанова.
«Ты откуда, музыка?». Я. Дубравин, слова В. Сулова.
«Бременские музыканты» из Музыкальной фантазии на тему сказок братьев Гримм. Г. Гладков, слова Ю. Энтина.

2 класс

1. «Раздел 1. «Россия — Родина моя»

Образы родного края в музыке. Песенность как отличительная черта русской музыки. Музыкальный пейзаж. Государственные символы России. Гимн-главная песня нашей Родины; герб, флаг. Средства музыкальной выразительности. Художественные символы России (Московский Кремль, храм Христа Спасителя, Большой театр).

Выразительное, интонационно осмысленное исполнение сочинений разных жанров и стилей. Выполнение творческих заданий, представленных в рабочей тетради.

Раздел 2. «День, полный событий»

Мир ребенка в музыкальных интонациях, темах и образах детских пьес П. Чайковского и С. Прокофьева. Песенность, танцевальность, маршевость в передаче содержания и эмоционального строя музыкальных сочинений. Природа, детские игры и забавы, сказка в музыке, колыбельные песни. Своеобразие музыкального языка композиторов, сходство и различие. Музыкальный инструмент — фортепиано, его выразительные возможности. Звучащие картины.

Выразительное, интонационно осмысленное исполнение сочинений разных жанров и стилей. Выполнение творческих заданий, представленных в рабочей тетради.

Раздел 3. «О России петь — что стремиться в храм»

Колокольные звоны России: набат, трезвон, благовест. Звучащие картины. Музыкальный пейзаж. Святые земли Русской: Александр Невский, Сергей Радонежский. Воплощение их образов в музыке различных жанров. Народные песнопения, кантата. Жанр молитвы. Праздники Русской Православной церкви. Рождество Христово. Рождественские песнопения и колядки.

Выразительное, интонационно осмысленное исполнение сочинений разных жанров и стилей. Выполнение творческих заданий, представленных в рабочей тетради.

Раздел 4. «Гори, гори ясно, чтобы не погасло!»

Фольклор — народная мудрость. Русские народные инструменты. Оркестр русских народных инструментов. Мотив, напев, наигрыш. Вариации в русской народной музыке. Ритмическая партитура. Музыка в народном стиле. Традиции народного музицирования. Обряды и праздники русского народа: проводы зимы (Масленица), встреча весны.

Разыгрывание народных песен: песня-игра, песня-диалог, песня-хоровод. Опыты сочинения мелодий на тексты народных песенок, закличек, потешек. Выразительное, интонационно осмысленное исполнение русских народных песен, танцев, инструментальных наигрышей разных жанров. Выполнение творческих заданий, представленных в рабочей тетради.

Раздел 5. «В музыкальном театре

Опера и балет. Многообразие сюжетов и образов музыкального спектакля. Песенность, танцевальность, маршевость в опере и балете. Симфонический оркестр. Роль дирижера, режиссера, художника в создании музыкального спектакля. Элементы оперного и балетного спектаклей. Увертюра. Музыкальные темы-характеристики действующих лиц. Детский музыкальный театр.

Ролевая игра в дирижера Сценическое воплощение учащимися отдельных фрагментов музыкального спектакля. Выразительное, интонационно осмысленное исполнение тем-характеристик действующих лиц опер и балетов. Выполнение творческих заданий, представленных в рабочей тетради.

Раздел 6. «В концертном зале»

Жанровое многообразие инструментальной и симфонической музыки. Симфоническая сказка С. Прокофьева: тембры инструментов и различных групп инструментов симфонического оркестра. Музыкальная живопись. Выразительность и изобразительность образов музыки В.-А. Моцарта, М. Мусоргского. Жанры симфонической музыки: увертюра, симфония. Партитура. Взаимодействие тем-образов: повтор, контраст.

Выразительное, интонационно осмысленное исполнение сочинений разных жанров и стилей. Выполнение творческих заданий, представленных в рабочей тетради.

Раздел 7. «Чтоб музыкантом быть, так надобно уменье...»

Композитор — исполнитель — слушатель. Интонационная природа музыки. Музыкальная речь и музыкальный язык. Музыкальные инструменты (орган). Выразительность и изобразительность музыки. Жанры музыки. Сочинения И.-С. Баха. М. Глинки. В.-А. Моцарта, Г. Свиридова. Д. Кабалевского. Жанры музыки. Музыкальные и живописные пейзажи (мелодия - рисунок, лад - цвет). Международные конкурсы исполнителей. Темы, сюжеты и образы музыки С. Прокофьева, П. Чайковского.

3 класс

1. Раздел 1. «Россия — Родина моя»

Песенность русской музыки. Образы родной природы в романсах русских композиторов. Лирические образы вокальной музыки. Звучащие картины. Образы Родины, защитников Отечества в различных жанрах музыки: кант, народная песня, кантата, опера. Форма-композиция, приемы развития и особенности музыкального языка различных произведений.

Выразительное, интонационно осмысленное исполнение сочинений разных жанров и стилей. Выполнение творческих заданий, представленных в рабочей тетради.

Раздел 2. «День, полный событий»

Жизненно-музыкальные впечатления ребенка «с утра до вечера». Образы природы, портрет в вокальной и инструментальной музыке. Выразительность и изобразительность музыки разных жанров (инструментальная пьеса, песня, романс, вокальный цикл, фортепианная сюита, балет и др.) и стилей композиторов (П. Чайковский, С. Прокофьев, М. Мусоргский, Э. Григ).

Сценическое воплощение отдельных сочинений программного характера. Выразительное, интонационно осмысленное исполнение сочинений разных жанров и стилей. Выполнение творческих заданий, представленных в рабочей тетради.

Раздел 3. «О России петь — что стремиться в храм»

Древнейшая песнь материнства. Образы Богородицы (Девы Марии) в музыке, поэзии, изобразительном искусстве. Икона Богоматери Владимирской — величайшая святыня Руси. Праздники Русской православной церкви: Вербное воскресенье (вход Господень в Иерусалим), Крещение Руси (988 г.). Святые земли Русской — княгиня Ольга и князь Владимир. Песнопения (тропарь, величание) и молитвы в церковном богослужении, песни и хоры современных композиторов, воспевающие красоту материнства, любовь, добро.

Выразительное, интонационно осмысленное исполнение сочинений разных жанров и стилей. Выполнение творческих заданий, представленных в рабочей тетради.

Раздел 4. «Гори, гори ясно, чтобы не погасло!»

Жанр былины в русском музыкальном фольклоре. Особенности повествования (мелодика и ритмика былин). Певцы-гуслиры. Образы былинных сказителей (Садко, Баян), певцов-музыкантов (Лель), народные традиции и обряды в музыке русских композиторов. Мелодии в народном стиле. Имитация тембров русских народных инструментов в звучании симфонического оркестра. Звучащие картины.

Сценическое воплощение отдельных фрагментов оперных спектаклей. Выразительное, интонационно осмысленное исполнение сочинений разных жанров и стилей. Выполнение творческих заданий, представленных в рабочей тетради.

Раздел 5. «В музыкальном театре»

Путешествие в музыкальный театр. Обобщение и систематизация жизненно-музыкальных представлений учащихся об особенностях оперного и балетного спектаклей. Сравнительный анализ музыкальных тем- характеристик действующих лиц, сценических ситуаций, драматургии в операх и балетах (М.Глинка, К.-В.Глюк, Н.Римский-Косаков, П.Чайковский). Мюзикл — жанр легкой музыки (Р. Роджерс. А. Рыбников). Особенности музыкального языка, манеры исполнения.

Сценическое воплощение отдельных фрагментов музыкальных спектаклей. Выразительное, интонационно осмысленное исполнение сочинений разных жанров и стилей. Выполнение творческих заданий, представленных в рабочей тетради.

Раздел 6. «В концертном зале»

Жанр инструментального концерта. Мастерство композиторов и исполнителей в воплощении диалога солиста и симфонического оркестра. «Вторая жизнь» народной песни в инструментальном концерте (П. Чайковский). Музыкальные инструменты: флейта, скрипка — их выразительные возможности (И.-С.Бах. К.-В. Глюк. Н. Паганини. П. Чайковский). Выдающиеся скрипичные мастера и исполнители. Контрастные образы программной сюиты, симфонии. Особенности драматургии. Музыкальная форма (двухчастная, трёхчастная, вариационная). Темы, сюжеты и образы музыки Л. Бетховена.

Выразительное, интонационно осмысленное исполнение сочинений разных жанров и стилей. Выполнение творческих заданий, представленных в рабочей тетради.

Раздел 7. «Чтоб музыкантом быть, так надобно уменье...»

Музыка источник вдохновения, надежды и радости жизни. Роль композитора, исполнителя, слушателя в создании и бытовании музыкальных сочинений. Сходство и различия музыкальной речи разных композиторов. Образы природы в музыке Г. Свиридова. Музыкальные иллюстрации.

Джаз – искусство XX века. Особенности мелодики, ритма, тембров инструментов, манеры исполнения джазовой музыки. Импровизации как основа джаза. Дж. Гершвин и симфоджаз. Известные джазовые музыканты-исполнители.

Мир музыки С. Прокофьева. П. Чайковский и Э. Григ - певцы родной природы. Ода как жанр литературного и музыкального творчества. Жанровая общность оды, канта, гимна. Мелодии прошлого, которые знает весь мир.

4 класс

1. Раздел 1. «Россия — Родина моя»

Красота родной земли, человека в народной музыке и сочинениях русских композиторов. Общность интонаций народного и композиторского музыкального творчества. Тайна рождения песни. Многообразие жанров народных песен: колыбельная, плясовая, солдатская, трудовая, лирическая, хороводная и др.; особенности интонаций, ритмов, композиционного строения, манеры исполнения. Лирические образы музыки С. Рахманинова (инструментальный концерт, вокализ), патриотическая тема в музыке М. Глинки (опера), С. Прокофьева (кантата). Звучащие картины.

Вокальные импровизации на заданный текст. Выразительное, интонационно осмысленное исполнение сочинений разных жанров и стилей. Выполнение творческих заданий, представленных в рабочей тетради.

Раздел 2. «О России петь — что стремиться в храм»

Нравственные подвиги святых земли Русской (княгиня Ольга, князь Владимир, князь Александр Невский, преподобные Сергей Радонежский и Илья Муромец), их почитание и восхваление. Святые Кирилл и Мефодий — создатели славянской письменности. Религиозные песнопения: стихира, тропарь, молитва, величание; особенности мелодики, ритма, исполнения. Праздники Русской православной церкви: Пасха – «праздник праздников, торжество торжеств». Церковные и народные традиции праздника. Образ светлого Христова Воскресения в музыке русских композиторов.

Выразительное, интонационно осмысленное исполнение сочинений разных жанров и стилей. Выполнение творческих заданий, представленных в рабочей тетради.

Раздел 3. «День, полный событий»

«В краю великих вдохновений...». Один день с А. С. Пушкиным. Михайловское: музыкально-поэтические образы природы, сказок в творчестве русских композиторов (П. Чайковский. М. Мусоргский. Н. Римский-Корсаков, Г. Свиридов и др.). Многообразие жанров народной музыки. Святогорский монастырь: колокольные звоны. Тригорское: Музыкально-литературные вечера - романсы, инструментальное музицирование (ансамбль, дуэт). Музыкальность поэзии А. Пушкина.

Выразительное, интонационно осмысленное исполнение сочинений разных жанров и стилей. Выполнение творческих заданий, представленных в рабочей тетради.

Раздел 4. «Гори, гори ясно, чтобы не погасло!»

Народная песня - летопись жизни народа и источник вдохновения композиторов разных стран и эпох. Сюжеты, образы, жанры народных песен. Музыка в народном стиле. Приемы развития: повтор, контраст, вариационность, импровизационность. Единство слова, напева, инструментального наигрыша, движений, среды бытования в образцах народного творчества. Устная и письменная традиция сохранения и передачи музыкального фольклора.

Музыкальные инструменты России: балалайка, гармонь, баян и др. Оркестр русских народных инструментов. Мифы, легенды, предания, сказки о музыке и музыкантах. Вариации в народной и композиторской музыке. Церковные и народные праздники на Руси: Троица. Икона «Троица» А. Рублева.

Выразительное, интонационно осмысленное исполнение сочинений разных жанров и стилей. Выполнение творческих заданий, представленных в рабочей тетради.

Раздел 5. «В концертном зале»

Различные жанры и образные сферы вокальной (песня, вокализ, романс, баркарола), камерной инструментальной (квартет, вариации, сюита, соната) и симфонической музыки (симфония, симфоническая увертюра). Особенности музыкальной драматургии (сочинения Л. Бородина. П. Чайковского, С. Рахманинова. Л. Бетховена). Интонации народной музыки в творчестве Ф. Шопена (полонезы, мазурки, вальсы, прелюдии), М. Глинки (баркарола, хота).

Музыкальные инструменты: виолончель, скрипка. Симфонический оркестр. Известные дирижеры и исполнительские коллективы.

Выразительное, интонационно осмысленное исполнение сочинений разных жанров и стилей. Выполнение творческих заданий, представленных в рабочей тетради.

Раздел 6. «В музыкальном театре»

События отечественной истории в творчестве М. Глинки, М. Мусоргского, С. Прокофьева.

Опера. Музыкальная тема - характеристика действующих лиц. Ария, речитатив, песня, танец и др. Линии драматургического развития действия в опере. Основные приемы драматургии: контраст, сопоставление, повтор, вариантность.

Балет. Особенности развития музыкальных образов в балетах Л. Хачатуряна, И. Стравинского. Народные мотивы и своеобразие музыкального языка.

Восточные мотивы в творчестве русских композиторов. Орнаментальная мелодика.

Жанры легкой музыки: оперетта, мюзикл. Особенности мелодики, ритмики, манеры исполнения.

Сценическое воплощение отдельных фрагментов музыкальных спектаклей. Выразительное, интонационно осмысленное исполнение сочинений разных жанров и стилей. Выполнение творческих заданий, представленных в рабочей тетради.

Раздел 7. «Чтоб музыкантом быть, так надобно уметь...»

Произведения композиторов-классиков (С. Рахманинов, Н. Римский-Корсаков. Ф. Шопен) и мастерство известных исполнителей (С. Рихтер. С. Лемешев. И. Козловский. М. Ростропович и др.). Сходство и различия музыкального языка разных эпох, композиторов, народов. Музыкальные образы и их развитие в разных жанрах (прелюдия, этюд, соната, симфоническая картина, сюита, песня и др.). Интонационная выразительность музыкальной речи. Музыкальные инструменты: гитара. Классические и современные образцы гитарной музыки (народная песня, романс, шедевры классики, джазовая импровизация, авторская песня). Обработка. Переложение. Импровизация. Образы былин и сказок в произведениях Н. Римского-Корсакова. Образ Родины в музыке М. Мусоргского.

Выразительное, интонационно осмысленное исполнение сочинений разных жанров и стилей

ТЕМАТИЧЕСКОЕ ПЛАНИРОВАНИЕ

1 класс

№	Разделы	Кол-во часов
	«Музыка вокруг нас»	33
	итого	33

1 дополнительный класс

№	Разделы	Кол-во часов
2.	«Музыка и ты».	33
	итого	33

2 класс

№	Разделы	Кол-во часов
1.	Россия-Родина моя.	3

2.	День, полный событий.	6
3.	«О России петь – что стремиться в храм».	7
4.	«Гори, гори ясно, чтобы не погасло!»	3
5.	В музыкальном театре.	5
6.	В концертном зале.	5
7.	«Чтоб музыкантом быть, так надобно уменье...»	5
	итога	34

3 класс

№	Разделы	Кол-во часов
1.	Россия-Родина моя.	5
2.	День, полный событий.	4
3.	«О России петь – что стремиться в храм».	4
4.	«Гори, гори ясно, чтобы не погасло!»	3
5.	В музыкальном театре.	6
6.	В концертном зале.	7
7.	«Чтоб музыкантом быть, так надобно уменье...»	5
	итога	34

4 класс

№	Разделы	Кол-во часов
1.	Россия-Родина моя.	4
2.	День, полный событий.	5
3.	В музыкальном театре.	6
4.	«Гори, гори ясно, чтобы не погасло!»	4
5.	В концертном зале.	6
6.	«О России петь – что стремиться в храм».	4
7.	«Чтоб музыкантом быть, так надобно уменье...»	5
	итога	34

МАТЕРИАЛЬНО – ТЕХНИЧЕСКОЕ ОБЕСПЕЧЕНИЕ

1. Компьютер
- 2.Проектор
- 3.Колонки
- 4..Демонстрационный экран
5. Пиано

Экранно-звуковые пособия

1. Аудиозаписи и фонохрестоматии по музыке.
2. Видеофильмы, посвященные творчеству выдающихся отечественных и зарубежных композиторов.
3. Видеофильмы с записью фрагментов из оперных спектаклей.
4. Видеофильмы с записью фрагментов из балетных спектаклей.
5. Видеофильмы с записью известных оркестровых коллективов.
6. Видеофильмы с записью фрагментов из мюзиклов.
7. Нотный и поэтический текст песен.

8. Изображения музыкантов, играющих на различных инструментах.
9. Фотографии и репродукции картин крупнейших центров мировой музыкальной культуры.

ОЦЕНОЧНЫЕ МАТЕРИАЛЫ

ОЦЕНОЧНЫЕ МАТЕРИАЛЫ

2 класс

1 вариант

1. Главная мысль музыкального произведения, душа музыки – это?

- а) динамика
- б) темп
- в) мелодия

2. Главная песня страны, музыкальный символ России:

- а) герб России
- б) флаг России
- в) гимн России

3. Что обозначает слово: «пиано»?

- а) громко
- б) тихо
- в) не очень тихо

4. Автор «Детского альбома»:

- а) П. Чайковский
- б) С. Прокофьев
- в) М. Глинка

5. Выбери автора (ов) пьесы «Прогулка»:

- а) С. Прокофьев
- б) М. Мусоргский
- в) П. Чайковский

6. Эти ноты *ДО, РЕ, МИ, ФА, СОЛЬ, ЛЯ, СИ* все подряд образуют:

- а) нотный стан
- б) звукоряд
- в) песню
- г) алфавит

7. Найди лишнее - названия колокольных звонов России:

- а) благовест
- б) праздничный трезвон

- в) громкий
- г) набат

8. Назовите Святых земли русской:

- а) Александр Невский
- б) Сергей Прокофьев
- в) Сергей Радонежский

9. Назовите русский народный праздник, одним из обычаев которого было колядование:

- а) Новый год
- б) Рождество Христово
- в) Пасха

10. Какие музыкальные инструменты относятся к народным?

- а) балалайка
- б) арфа
- в) рояль

11. Балет - это музыкальный спектакль, где все действующие лица...

- а) поют
- б) танцуют
- в) разговаривают

12. Руководитель хора или оркестра:

- а) дирижер
- б) солист
- в) поэт

13. Назовите композитора оперы «Руслан и Людмила»:

- а) П. И. Чайковский
- б) М. И. Глинка
- в) А. С. Пушкин

14. Выбери автора симфонической сказки для детей «Петя и волк»:

- а) С. Прокофьев
- б) М. Мусоргский
- в) М. Глинка

15. Найди лишнее: в произведение «Картинки с выставки» входит

- а) «Балет невылупившихся птенцов»
- б) «Лиможский рынок»
- в) «Песня о картинах»
- г) «Избушка на курьих ножках, Баба-Яга»
- д) «Богатырские ворота»

2 вариант

1. Главная мысль музыкального произведения, душа музыки – это?
 - а) ритм
 - б) тембр
 - в) мелодия

2. Назови музыкальный символ России:
 - а) флаг России
 - б) герб России
 - в) гимн России

3. Что обозначает слово «форте»?
 - а) тихо
 - б) громко
 - в) не очень громко

4. Автор «Детской музыки»:
 - а) П. Чайковский
 - б) С. Прокофьев
 - в) М. Глинка

5. Два композитора М. Мусоргский и С. Прокофьев сочинили пьесу с одинаковым названием. Каким?
 - а) Вечер
 - б) Прогулка
 - в) Гном

6. Четвертая нота звукоряда?
 - а) Ми
 - б) Фа
 - в) До

7. Какой колокольный звон призывал людей на пожар или войну?
 - а) благовест
 - б) праздничный трезвон
 - в) набат

8. Назовите композитора, который сочинил кантату «Александр Невский»:
 - а) П. И. Чайковский
 - б) С. С. Прокофьев
 - в) М. П. Мусоргский

9. На каком народном празднике исполняется колядка ?
 - а) Рождество
 - б) Новый Год
 - в) Пасха

10. Какой музыкальный инструмент не относится к ударным?

- а) треугольник
- б) тарелки
- в) рояль

11. Опера - это музыкальный спектакль, где все действующие лица...

- а) поют
- б) танцуют
- в) разговаривают

12. Человека, который руководит хором или оркестром, называют:

- а) руководитель
- б) дирижер
- в) композитор

13. Что такое увертюра?

- а) вступление к спектаклю
- б) середина спектакля
- в) окончание спектакля

14. В симфонической сказке «Петя и волк» С. Прокофьева персонажи говорят голосами:

- а) музыкальных инструментов
- б) актеров
- в) звуками природы

15. Кто композитор сюиты «Картинки с выставки»?

- а) С. Прокофьев
- б) Д. Шостакович
- в) М. Мусоргский

Критерии оценки:

Ошибки:

2 – 3 («5»)

4 – 5 («4»)

6 – 7 («3»)

8 – 9 («2»)

Ответы 1 вариант

1.в

2.в

3.б

4.а

5.а, б

6.б

7.в

8.а, в

9.б

10.а

11.б

12.а

13.б

14.а

15.в

Ответы 2 вариант

1.в

2.в

3.б

4.б

5.б

6.б

7.в

8.б

9.а

10.в

11.а

12.а

13.а

14.а

15.в

3 класс

1 вариант

1. Что такое мелодия?

- а) песня без слов
- б) душа музыки
- в) напев, мурлыканье

2. Романс – это (дать определение)

3. Что такое кант?

- а) солдатская песня
- б) бытовая песня
- в) плясовая песня

4. Выбери наиболее точное определение: кантата – это...

- а) большое произведение, состоящее из нескольких частей
- б) большое произведение, состоящее из нескольких частей для хора и оркестра
- в) произведение для хора и оркестра

5. Назовите композитора, сочинившего оперу «Иван Сусанин»:

- а) П. И. Чайковский
- б) С. С. Прокофьев

в) М. И. Глинка

6. Найди лишнее: произведения, которые воспевают образ матери:

- а) «Ave, Maria»
- б) «Богородице Дево, радуйся!»
- в) «Александр Невский»
- г) икона «Богоматерь Владимирская»

7. Один из самых древних жанров русского песенного фольклора, повествующий о важных событиях на Руси:

- а) песня
- б) былина
- в) романс

8. Главной особенностью былин является:

- а) четкий ритм
- б) распев
- в) вокализ

9. В какой опере русского композитора звучит сцена «Прощание с Масленицей»?

- а) «Руслан и Людмила»
- б) «Снегурочка»
- в) «Орфей и Эвридика»

10. Увертюра – это

- а) спектакль, в котором актеры поют
- б) вступление к спектаклю
- в) окончание спектакля

11. Автор оперы «Орфей и Эвридика»:

- а) Н. Римский - Корсаков
- б) М. И. Глинка
- в) К. В. Глюк

12. Персонажи балета П. Чайковского «Спящая красавица»:

- а) фея Карабос
- б) Петя
- в) фея Сирени
- г) Принц

13. Приведите в соответствие: (стрелочкой)

Опера «Снегурочка» П. И. Чайковский

Балет «Спящая красавица» К. В. Глюк

Опера «Руслан и Людмила» Н. А. Римский-Корсаков

Опера «Орфей и Эвридика» М. И. Глинка

14. Развлекательное представление, в котором соединились музыка, танец, пение, сценическое действие – это:

- а) балет
- б) опера
- в) мюзикл

15. Назовите инструмент, на котором исполнял Николо Паганини:

- а) скрипка
- б) флейта
- в) фортепиано

2 вариант

1. Автор слов «Мелодия – душа музыки»:

- а) М. Глинка
- б) М. Мусоргский
- в) П. Чайковский

2. Сольная песня с инструментальным сопровождением, в которой тонко и глубоко раскрываются чувства человека – это:

- а) лирика
- б) песня
- в) романс

3. Что означает «Виват!»:

- а) название магазина
- б) да здравствует
- в) прославление

4. Назови композитора, сочинившего кантату «Александр Невский»:

- а) П. И. Чайковский
- б) С. С. Прокофьев
- в) М. И. Глинка

5. Назови композитора, сочинившего «Детский альбом»:

- а) П. И. Чайковский
- б) С. С. Прокофьев
- в) М. И. Глинка
- г) М. П. Мусоргский

6. Выбери правильный ответ: церковный праздник, который отмечает событие – вход Иисуса Христа в Иерусалим – это...

- а) Масленица
- б) Вербное воскресенье
- в) Пасха
- г) Рождество

7. Назови инструмент, под звучание которого исполняли былины:

- а) балалайка
- б) рожок
- в) гусли

8. Найди лишнее: имена первых певцов-сказителей:

- а) Садко
- б) Баян
- в) Римский-Корсаков

9. Какой русский композитор изобразил сцену «Прощание с Масленицей» в своей опере:

- а) М. Глинка
- б) П. Чайковский
- в) Н. Римский – Корсаков

10. Верно ли следующее утверждение?

Увертюра – это спектакль, в котором актеры поют

- а) верно
- б) неверно

11. Автор оперы «Руслан и Людмила»:

- а) Н. Римский - Корсаков
- б) М. И. Глинка
- в) К. В. Глюк

12. Балет – сказка, в котором принцесса оживает благодаря Принцу:

- а) «Золушка»
- б) «Щелкунчик»
- в) «Спящая красавица»

13. Приведите в соответствие: (стрелочкой)

Опера «Снегурочка» П. И. Чайковский

Балет «Спящая красавица» К. В. Глюк

Опера «Руслан и Людмила» Н. А. Римский-Корсаков

Опера «Орфей и Эвридика» М. И. Глинка

14. «Волк и семеро козлят», «Звуки музыки» - это:

- а) балет
- б) опера
- в) мюзикл

15. Выберите жанр, который по-другому называют «музыкальное состязание»:

- а) симфония
- б) концерт

в) сюита

Критерии оценки:

Ошибки: 2 - 3 («5»)

4 – 5 («4»)

6 – 7 («3»)

8 – 9 («2»)

Ответы 1 вариант

1.б

2. Романс – это сольная песня с инструментальным сопровождением

3.б

4.б

5.в

6.в

7.б

8.б

9.б

10.б

11.в

12. а, в, г

13. Опера «Снегурочка»: Н. Римский – Корсаков

Балет «Спящая красавица»: П. Чайковский

Опера «Руслан и Людмила»: М. Глинка

Опера «Орфей и Эвридика»: К. Глюк

14.в

15.а

Ответы 2 вариант

1.в

2.в

3.б

4.б

5.а

6.б

7.в

8.в

9.б

10.б

11.б

12.в

13. Опера «Снегурочка»: Н. Римский – Корсаков

Балет «Спящая красавица»: П. Чайковский

Опера «Руслан и Людмила»: М. Глинка

Опера «Орфей и Эвридика»: К. Глюк

14.в

1 вариант

1. Композитор С. Рахманинов написал:

- а) концерт для флейты с оркестром
- б) концерт для фортепиано с оркестром
- в) концерт для арфы с оркестром

2. Что такое *вокализ*?

- а) пение без сопровождения
- б) песня со словами
- в) произведение для пения без слов

3. К жанрам русских народных песен относятся:

- а) лирические, хороводные
- б) обрядовые, трудовые
- в) два ответа верны

4. Что такое *стихира*?

- а) стихотворение
- б) торжественная песнь – гимн
- в) богиня стихий в древнегреческой мифологии

5. Кто такие Кирилл и Мефодий?

- а) два брата
- б) святые земли Русской
- в) два ответа верны

6. Согласен ли ты с утверждением, что *тропарь* – краткое песнопение, посвящённое празднику?

- а) да
- б) нет
- в) не знаю

7. Что такое *романс*?

- а) сольная пьеса с инструментальным сопровождением
- б) инструментальная пьеса с выразительной песенной мелодией
- в) два ответа верны

8. О чём рассказывают русские народные песни?

- а) воспоминания о прошлом
- б) мечты о будущем
- в) два ответа верны

9. Какие музыкальные инструменты считаются символом русского народа?

- а) балалайка, гармонь
- б) рожок, свирель
- в) гитара, фортепиано

10. Какое дерево является символом праздника Троица?

- а) берёза
- б) верба
- в) дуб

11. Назови струнные смычковые инструменты:

- а) скрипка, виолончель
- б) альт, контрабас
- в) два ответа верны

12. Согласны ли вы с утверждением, что *рококо* – это стиль в архитектуре и декоративно – прикладном искусстве:

- а) да
- б) нет
- в) не знаю

13. Сюиту «Картинки с выставки» М. Мусоргский написал под впечатлением:

- а) народной музыки
- б) прочитанной книги
- в) рисунков своего друга

14. Что такое *мазурка*?

- а) песня
- б) танец
- в) музыкальный инструмент

15. Какой из жанров в музыке означает «качание на волнах»:

- а) ноктюрн
- б) баркарола
- в) сюита

2 вариант

1. Композитор С. Рахманинов сочинял:

- а) концерты, сюиты
- б) прелюдии, романсы
- в) два ответа верны

2. Произведение для пения без слов – это:

- а) звук
- б) вокализ
- в) музыка

3. Убери лишнее слово:

- а) деревенская
- б) трудовая
- в) колыбельная

4. Чем прославились святые земли Русской?

- а) совершали добрые дела, не грешили
- б) защищали Родину, молились
- в) два ответа верны

5. Чем прославились Кирилл и Мефодий?

- а) создали славянскую азбуку
- б) создали *кириллицу*
- в) два ответа верны

6. Какой христианский праздник считается самым главным?

- а) Вербное воскресенье
- б) Крещение
- в) Пасха

7. Кто написал оперу «Сказка о царе Салтане...» на стихи А. Пушкина?

- а) М. Мусоргский
- б) Н. Римский - Корсаков
- в) П. Чайковский

8. Назови струнные щипковые инструменты:

- а) гусли, балалайки
- б) рожки, свирели
- в) трещотки, ложки

9. Человека, управляющего оркестром называют:

- а) солист
- б) дирижёр
- в) пианист

10. Кто такой Андрей Рублёв?

- а) ученик Сергия Радонежского
- б) монах
- в) два ответа верны

11. Родина скрипки и виолончели?

- а) Россия
- б) Италия
- в) Германия

12. Что обозначает слово *вариация*?

- а) повторение
- б) изменение
- в) чередование

13. Назовите автора романса «Сирень»:

- а) С. Рахманинов
- б) Д. Шостакович
- в) М. Глинка

14. Что такое *полонез*?

- а) песня
- б) танец
- в) два ответа верны

15. Назовите жанры камерной музыки?

- а) романс
- б) баркарола
- в) два ответа верны

Критерии оценки:

Ошибки: 2 - 3 («5»)

4 – 5 («4»)

6 – 7 («3»)

8 – 9 («2»)

Ответы 1 вариант

1.б	5.в
2.в	6.в
3.в	7.б
4.б	8.а
5.в	9.б
6.а	10.в
7.в	11.б
8.в	12.б
9.а	13.а
10.а	14.б
11.в	15.в
12.а	
13.в	
14.б	
15.б	

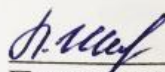
Ответы 2 вариант

- 1.в
- 2.б
- 3.в
- 4.в

Муниципальное бюджетное общеобразовательное учреждение
«Средняя общеобразовательная школа №46» г. Белгорода

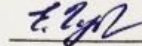
«Рассмотрено»

Руководитель МО

 Шевченко Л.А.
Протокол № 1
от 28.08.2020 г.

«Согласовано»

Заместитель директора
МБОУ СОШ № 46

 Гурова Е.Н.
28.08.2020 г.

«Утверждено»

Директор МБОУ СОШ № 46

 Крытченко О. Ф.
Приказ № 391 от 31.08.2020 г.



**Адаптированная рабочая программа
по учебному курсу «Окружающий мир»
для обучающихся с ЗПР
(вариант 7.2)**

начальное общее образование (1-4 класс)

Составитель: Данкова Нина Владимировна

2020 г.

ПОЯСНИТЕЛЬНАЯ ЗАПИСКА

Адаптированная рабочая программа по учебному курсу «Окружающий мир» для обучающихся с ЗПР (вариант 7.2) составлена на основе Федерального государственного образовательного стандарта начального общего образования обучающихся с ограниченными возможностями здоровья, авторской программы Плешакова А.А. «Окружающий мир» М., «Просвещение» (программы общеобразовательных учреждений. Начальная школа. 1-4 классы; Учебно-методический комплект «Школа России» М., «Просвещение»).

Общая цель учебного предмета «Окружающий мир» заключается в формировании начальных знаний о природе и обществе – предпосылок для изучения широкого спектра учебных предметов в основной школе.

Общие задачи предмета:

- сформировать уважительное отношение к России, родному краю, своей семье, истории, культуре, природе нашей страны, её современной жизни;
- сформировать начальные знания о предметах и явлениях окружающего мира, заложить основы экологической грамотности, создать условия для усвоения элементарных правил нравственного поведения в мире природы и людей, норм здоровьесберегающего поведения в природной и социальной среде;
- способствовать усвоению простейших взаимосвязей и взаимозависимостей между миром живой и неживой природы, между деятельностью человека и происходящими изменениями в окружающей среде;
- развивать умение устанавливать и выявлять причинно-следственные связи в окружающем мире, прогнозировать простые последствия собственных действий и действий, совершаемых другими людьми, что происходит за счет развития познавательной деятельности обучающихся с ЗПР как основы компенсации, коррекции и профилактики усугубления имеющихся трудностей развития, обучения и социализации;
- способствовать и специально обучать переносу сформированных знаний и умений в новые ситуации взаимодействия с действительностью, их своевременной актуализации.

Общая характеристика и коррекционно-развивающее значение учебного предмета

Обучение учащихся с ЗПР (вариант 7.2) в 1 классе по во многом представляет собой коррекцию недостатков предшествующего развития и формирование устойчивых предпосылок для дальнейшего накопления и систематизации знаний об окружающем предметном и социальном мире. Коррекционно-развивающее значение предмета было показано работами С.Г. Шевченко. Обучающиеся с ЗПР преимущественно не умеют:

- вести отдельные наблюдения за предметами и явлениями окружающего мира, не могут вспомнить и словесно обозначить даже то, что они многократно видели;
- задавать вопросы и рассказывать о своих наблюдениях;
- целенаправленно сравнивать предметы, объекты, явления;
- выделять существенные и не существенные признаки в различных объектах и явлениях окружающей действительности.

Результатом невыраженности познавательного интереса к окружающему предметному и социальному миру, а также перечисленных недостатков познавательной (аналитико-синтетической) деятельности становится малый объем знаний и представлений, их неточность, низкая дифференцированность. Поэтому учебный предмет «Окружающий мир» имеет основное значение для формирования сферы жизненной компетенции

Начало программы представляет раздел, позволяющий обучающимся стать более социально адаптированными: в начале обучения наиболее целесообразным представляется

формирование знаний о правилах школьной жизни: поведения на уроках, взаимодействия со взрослыми и сверстниками. Рассматриваются вопросы дружбы, культуры поведения, на доступном уровне обсуждается ценность здоровья и здорового образа жизни. Рассматривается безопасность по дороге в школу. В ходе экскурсии и во взаимодействии с родителями отрабатывается безопасный маршрут из школы домой. Рассматриваются правила безопасного поведения при нахождении в школьном здании. Параллельно первоклассников учат ориентироваться в пространстве школьного здания, актуализируют использование лексики, отражающей пространственные отношения (вверху, внизу, под, над, слева, справа, между и пр.).

В сентябре или октябре необходима экскурсия, позволяющая обратить внимание обучающихся на изменения в природе. В их лексику включаются новые понятия: листопад, перелетные птицы и т.п. Экскурсии целесообразно проводить в соответствии с природными изменениями в месте проживания обучающегося, обращая его внимание на смену времен года в родном крае. Обычно в образовательной организации в той или иной форме проводится праздник осени, Соответственно плану работы ОО следует координировать подготовку к этому празднику, а также ко дню Учителя. На уроках по предмету «Окружающий мир» следует уточнить детские знания о профессии учителя.

Не менее важной темой является противопожарная безопасность. Обсуждается правильное поведение при возгорании, телефоны экстренной помощи. Аналогично следует обратить особое внимание на правила обращения с электроприборами, пользования розетками, выключателями, электроплитой, чайником, микроволновой печью.

Во второй четверти основной акцент сделан на знакомстве с растениями и развитии способностей обучающихся анализировать предметы окружающего мира (цвет, форма, величина). Знакомство с грибами оправдывается окончанием заготовки грибов, что позволяет обратиться к детскому опыту. Овощи и фрукты предоставляют богатые возможности подобного анализа (геометрические формы рассматриваются на материале упаковок). Необходимым элементов уроков становится расширение чувственного опыта детей, знакомство не только с изображениями, но и с реальными фруктами и овощами, их вкусом, а также раскрашивание изображений. Совершенно необходимо активизировать перцептивный анализ и сравнение (угадывание объектов на ощупь, прикладывании их друг к другу и т.п.). Полезной оказывается аппликация, в т.ч. синтез изображений овощей и фруктов из отдельных частей.

Изучение темы «Человек» проводится в русле раздела «Человек и природа». Обсуждаются различия между мальчиками и девочками, возрастные изменения: ребенок, взрослый, пожилой человек. Человеческое тело изучается для уточнения пространственных представлений, т.к. обычно их несовершенство выявляется отчетливо. Обсуждаются вопросы здоровья, необходимость соблюдения правил гигиены (мыть руки, чистить зубы), а также безопасности (одежда в соответствии с сезоном и погодой, индивидуальная посуда, расческа и т.п.). К теме сохранения здоровья рекомендуется возвращаться неоднократно, в т.ч. в контексте профилактики простудных заболеваний. Здесь же впервые поднимается тема ограниченных возможностей здоровья и на доступном уровне рассказывается о том, что у детей бывают ограниченные возможности здоровья и они нуждаются в заботливом и внимательном отношении.

Конец второй четверти предполагает подготовку к новомуднему празднику, поэтому урок по предмету «Окружающий мир» может познакомить обучающихся с еловым деревом. Вместе с тем следует отметить, что первоочередным требованием к учителю является максимальная практическая направленность предмета, поэтому отсутствие возможностей продемонстрировать детям какой-либо объект позволяет заменять тему урока.

В третьей четверти основное содержание образования по предмету заключается в знакомстве с сезонными изменениями в природе и миром животных. Обсуждаются темы зимней погоды, вводится новая лексика. Обращается внимание на труд людей зимой,

зимние забавы, зимние виды спорта. На уроках по-прежнему следует уделять повышенное внимание продуктивной деятельности (раскрашиванию, рисованию, лепке), а также развитию мыслительных операций. Животные ранжируются по размерам, окраске. Поднимаются вопросы помощи животным зимой. К концу четверти вновь обсуждаются сезонные изменения в природе.

Четвертая четверть знакомит детей с общественным устройством страны. Обсуждаются темы Россия, столица, Москва, в ходе экскурсий и бесед происходит знакомство с малой Родиной-местом проживания обучающихся. Поскольку в связи с сезонными изменениями активность обучающихся обычно возрастает, необходимо снова вернуться к тематике безопасного поведения. Изучается название водоема, имеющегося в месте проживания ребенка, рассматриваются правила поведения на воде (они также должны учитывать конкретные условия водоема). Рассматривается труд людей весной, появление перелетных птиц, выращивание рассады и высаживание растений и т.п.

Место учебного предмета в учебном плане

Согласно учебному плану МБОУ СОШ №46 предмет «Окружающий мир» входит в обязательную часть в предметной области «Обществознание и естествознание». На изучение «Окружающего мира» выделяется всего 336 часов.

В 1 классе – 66 часов (по 2 часа в неделю, 33 учебные недели)

В 1 дополнительном классе – 66 часов (по 2 часа в неделю при 33 учебных неделях).

Во 2 классе отводится 68 часов (2 часа в неделю, 34 учебные недели).

В 3 – классах отводится по 68 часов (по 2 часа в неделю, 34 учебные недели).

В 4 классах отводится по 68 часов (по 2 ч в неделю, 34 учебные недели).

Для реализации программы используется учебно-методический комплекс

1 класс

Окружающий мир: 1 класс: учебник для учащихся общеобразовательных учреждений: в 2 ч./ А.А. Плешаков - М.: Просвещение, 2011.

1 дополнительный класс

Окружающий мир: 1 класс: учебник для учащихся общеобразовательных учреждений: в 2 ч./ А.А. Плешаков - М.: Просвещение, 2011.

2 класс

Окружающий мир: 2 класс: учебник для учащихся общеобразовательных учреждений: в 2 ч./ А.А. Плешаков - М.: Просвещение, 2011.

3 класс

Окружающий мир: 3 класс: учебник для учащихся общеобразовательных учреждений: в 2 ч./ А.А. Плешаков - М.: Просвещение, 2011.

4 класс

Окружающий мир: 3 класс: учебник для учащихся общеобразовательных учреждений: в 2 ч./ А.А. Плешаков - М.: Просвещение, 2011.

Практическая часть программы

	1класс				2класс				3класс				4класс			
	1ч	2ч	3ч	4ч	1ч	2ч	3ч	4ч	1ч	2ч	3ч	4ч	1ч	2ч	3ч	4ч
Контрольные работы	-	-	-	-	2	1	1	2	2	1	1	2	2	1	1	2

ПЛАНИРУЕМЫЕ РЕЗУЛЬТАТЫ ИЗУЧЕНИЯ УЧЕБНОГО ПРЕДМЕТА

1 класс

Личностные, метапредметные и предметные результаты освоения учебного предмета

Личностные результаты:

- осознание себя как гражданина России, знающего и любящего ее природу и культуру;
- целостный взгляд на мир в единстве природы, народов и культур;
- представление о необходимости бережного, уважительного отношения к культуре разных народов России и народов мира, выступающей в разнообразных культурных формах семейных традиций;
- осознание преемственности от старшего поколения к младшему (традиции в семье);
- готовность к бережному и уважительному отношению к живой и неживой природе, окружающим людям;
- личностная ответственность за сохранность объектов природы, необходимых для будущего России;
- эстетические чувства, впечатления через восприятие природы в символических образах народного творчества;
- установка на здоровый образ жизни через формулирование правил оказания первой помощи, соблюдение личной гигиены, в том числе использование лучших семейных традиций здорового образа жизни народов своего края.

Метапредметные результаты складываются из познавательных, регулятивных и коммуникативных универсальных учебных действий (УУД), которые в рамках изучения предмета «Окружающий мир» конкретизируются следующим образом.

Познавательные УУД позволяют:

- анализировать и сравнивать объекты окружающего мира с выделением отличительных признаков и классифицировать их;
- устанавливать причинно-следственные связи между явлениями, объектами.

Регулятивные УУД позволяют:

- понимать учебную задачу, сформулированную самостоятельно и уточненную учителем;
- планировать своё высказывание (выстраивать последовательность предложений для раскрытия темы, приводить примеры);
- планировать свои действия в течение урока;
- фиксировать в конце урока удовлетворённость/ неудовлетворённость своей работой на уроке (с помощью средств, разработанных совместно с учителем); объективно относиться к своим успехам/неуспехам;
- контролировать и корректировать свое поведение с учетом установленных правил;
- в сотрудничестве с учителем ставить новые учебные задачи.

Коммуникативные УУД позволяют:

- формулировать ответы на вопросы;
- высказывать мотивированное, аргументированное суждение по теме урока;
- строить монологическое высказывание, владеть диалогической формой речи.

Результаты формирования сферы жизненной компетенции в соответствии с ФГОС НОО обучающихся с ЗПР должны проявиться в перечисленных ниже знаниях и умениях.

Развитие адекватных представлений о собственных возможностях, о насущно необходимом жизнеобеспечении проявляется:

- в умении обратиться к учителю при затруднениях в учебном процессе, сформулировать запрос о специальной помощи;

– в умении использовать помощь взрослого для разрешения затруднения, давать адекватную обратную связь учителю: понимаю или не понимаю.

Овладение социально-бытовыми умениями, используемыми в повседневной жизни, проявляется в расширении представлений об устройстве домашней жизни, разнообразии повседневных бытовых дел, понимании предназначения окружающих в быту предметов и вещей

Способность к осмыслению и дифференциации картины мира, ее пространственно-временной организации проявляется:

– в расширении и обогащении опыта реального взаимодействия обучающегося с бытовым окружением, миром природных явлений и вещей, расширении адекватных представлений об опасности и безопасности;

– в адекватности бытового поведения обучающегося с точки зрения опасности (безопасности) для себя и для окружающих; сохранности окружающей предметной и природной среды;

– в расширении и накоплении знакомых и разнообразно освоенных мест за пределами дома и школы: двора, дачи, леса, парка, речки, городских и загородных достопримечательностей и других;

– в расширении представлений о целостной и подробной картине мира, упорядоченной в пространстве и времени, адекватных возрасту ребёнка;

– в умении накапливать личные впечатления, связанные с явлениями окружающего мира;

– в умении устанавливать взаимосвязь между природным порядком и ходом собственной жизни в семье и в школе;

– в развитии любознательности, наблюдательности, способности замечать новое, задавать вопросы;

– в развитии активности во взаимодействии с миром, понимании собственной результативности;

– в накоплении опыта освоения нового при помощи экскурсий и путешествий;

– в умении передать свои впечатления, соображения, умозаключения так, чтобы быть понятым другим человеком.

Предметные результаты:

1) сформированность уважительного отношения к России, родному краю, своей семье, истории, культуре, природе нашей страны, её современной жизни;

2) расширение, углубление и систематизация знаний о предметах и явлениях окружающего мира, осознание целостности окружающего мира, освоение основ экологической грамотности, элементарных правил нравственного поведения в мире природы и людей, норм здоровьесберегающего поведения в природной и социальной среде;

3) усвоение простейших взаимосвязей и взаимозависимостей между миром живой и неживой природы, между деятельностью человека и происходящими изменениями в окружающей среде;

4) развитие навыков устанавливать и выявлять причинно-следственные связи в окружающем мире, умение прогнозировать простые последствия собственных действий и действий, совершаемых другими людьми.

1 дополнительный класс

Личностные, метапредметные и предметные результаты освоения учебного предмета

Личностные результаты:

- осознание себя как гражданина России, знающего и любящего ее природу и культуру;
- целостный взгляд на мир в единстве природы, народов и культур;

- представление о необходимости бережного, уважительного отношения к культуре разных народов России и народов мира, выступающей в разнообразных культурных формах семейных традиций;
- осознание преемственности от старшего поколения к младшему (традиции в семье);
- готовность к бережному и уважительному отношению к живой и неживой природе, окружающим людям;
- личностная ответственность за сохранность объектов природы, необходимых для будущего России;
- эстетические чувства, впечатления через восприятие природы в символических образах народного творчества;
- установка на здоровый образ жизни через формулирование правил оказания первой помощи, соблюдение личной гигиены, в том числе - использование лучших семейных традиций здорового образа жизни народов своего края.

Метапредметные результаты складываются из познавательных, регулятивных и коммуникативных универсальных учебных действий (УУД), которые в рамках изучения предмета «Окружающий мир» конкретизируются следующим образом.

Познавательные УУД позволяют:

- оперировать со знаково-символическими изображениями;
- понимать содержание учебных текстов, фиксировать полученную информацию в виде схем, рисунков, фотографий, таблиц;
- анализировать и сравнивать объекты окружающего мира с выделением отличительных признаков и классифицировать их;
- устанавливать причинно-следственные связи между явлениями, объектами.

Регулятивные УУД позволяют:

- понимать учебную задачу, сформулированную самостоятельно и уточненную учителем;
- планировать своё высказывание (выстраивать последовательность предложений для раскрытия темы, приводить примеры);
- планировать свои действия в течение урока;
- фиксировать в конце урока удовлетворённость/ неудовлетворённость своей работой на уроке (с помощью средств, разработанных совместно с учителем); объективно относиться к своим успехам/неуспехам;
- контролировать и корректировать свое поведение с учетом установленных правил;
- в сотрудничестве с учителем ставить новые учебные задачи.

Коммуникативные УУД позволяют:

- формулировать ответы на вопросы;
- договариваться и приходить к общему решению в совместной деятельности;
- высказывать мотивированное, аргументированное суждение по теме урока;
- понимать и принимать задачу совместной работы, распределять роли при выполнении заданий;
- строить монологическое высказывание, владеть диалогической формой речи;
- готовить сообщения, проекты с помощью взрослых.

Результаты формирования сферы жизненной компетенции в соответствии с ФГОС НОО обучающихся с ОВЗ должны проявиться в перечисленных ниже знаниях и умениях.

Развитие адекватных представлений о собственных возможностях, о насущно необходимом жизнеобеспечении проявляется:

- в умении обратиться к учителю при затруднениях в учебном процессе, сформулировать запрос о специальной помощи;
- в умении использовать помощь взрослого для разрешения затруднения, давать адекватную обратную связь учителю: понимаю или не понимаю;
- в умении написать при необходимости SMS-сообщение, правильно выбрать адресата (близкого человека), корректно и точно сформулировать возникшую проблему.

Овладение социально-бытовыми умениями, используемыми в повседневной жизни, проявляется в расширении представлений об устройстве домашней жизни, разнообразии повседневных бытовых дел, понимании предназначения окружающих в быту предметов и вещей.

Способность к осмыслению и дифференциации картины мира, ее пространственно-временной организации, проявляется:

- в расширении и обогащении опыта реального взаимодействия обучающегося с бытовым окружением, миром природных явлений и вещей, расширении адекватных представлений об опасности и безопасности;

- в адекватности бытового поведения обучающегося с точки зрения опасности (безопасности) для себя и для окружающих; сохранности окружающей предметной и природной среды;

- в расширении и накоплении знакомых и разнообразно освоенных мест за пределами дома и школы: двора, дачи, леса, парка, речки, городских и загородных достопримечательностей и других;

- в расширении представлений о целостной и подробной картине мира, упорядоченной в пространстве и времени, адекватных возрасту ребёнка;

- в умении накапливать личные впечатления, связанные с явлениями окружающего мира;

- в умении устанавливать взаимосвязь между природным порядком и ходом собственной жизни в семье и в школе;

- в развитии любознательности, наблюдательности, способности замечать новое, задавать вопросы;

- в развитии активности во взаимодействии с миром, понимании собственной результативности;

- в накоплении опыта освоения нового при помощи экскурсий и путешествий;

- в умении передать свои впечатления, соображения, умозаключения так, чтобы быть понятым другим человеком.

Предметные результаты:

Ученик научиться:

сформированность уважительного отношения к России, родному краю, своей семье, истории, культуре, природе нашей страны, её современной жизни;

расширение, углубление и систематизация знаний о предметах и явлениях окружающего мира, осознание целостности окружающего мира, освоение основ экологической грамотности, элементарных правил нравственного поведения в мире природы и людей, норм здоровьесберегающего поведения в природной и социальной среде;

усвоение простейших взаимосвязей и взаимозависимостей между миром живой и неживой природы, между деятельностью человека и происходящими изменениями в окружающей среде;

развитие навыков устанавливать и выявлять причинно-следственные связи в окружающем мире, умение прогнозировать простые последствия собственных действий и действий, совершаемых другими людьми.

Ученик получит возможность научиться:

- Анализировать дорогу от дома до школы, в житейских ситуациях избегать опасных участков, ориентироваться на знаки дорожного движения;

- Различать основные нравственно – этические понятия;

Рассказывать о семье, своих любимых занятиях, составлять словесный портрет членов семьи, друзей;

- Участвовать в труде по уходу за растениями и животными уголка природы.

Личностные результаты:

осознание себя как гражданина России проявляется в:

- знании государственных символов России,
- осознании своей малой Родины как части большой страны,
- знании своей национальной принадлежности,
- уважительном отношении к представителям других национальностей (с которыми ученик должен взаимодействовать).

формирование уважительного отношения к иному мнению, истории и культуре других народов проявляется в:

- понимании наличия своей и чужих стран.
- - интересе к «чужим» национальным праздникам.

интерес к познанию социального и природного мира проявляется в:

- позитивном отношении к урокам по предмету (не дестабилизирует обстановку, слушает учителя),
- стремлении выполнять домашние задания по предмету,

освоение социальной позиции ученика проявляется в:

- трансляции домашнего задания родителям,
 - переживании при получении нежелаемой (или неполучении желаемой) оценки,
- целостный взгляд на мир в единстве природы, народов и культур проявляется в:

- формировании адекватных временных представлений,
- понимании смысла географической карты как модели мира, понимании наличия своей и других (зарубежных) стран,

Сформированность эстетических потребностей, ценностей и чувств проявляется в:

- различении красивого и некрасивого (иногда осознает, что красота не всегда яркая),
- проявлении интереса к демонстрации красот природы и предметного мира, предъявляемых в разных формах (демонстрация, слайд-презентация и т.п.)
- умении самостоятельно замечать красоту в природе, окружающем предметном мире и в людях.
- понимании наличия профессий, украшающих землю и жизнь.
- Умении различать эстетически привлекательные и непривлекательные объекты.

Сформированность социально одобряемого (этичного) поведения проявляется в:

- умении соблюдать нормы речевого этикета, не перебивать, соблюдать очередность, уступать (при выполнении заданий в парах или в групповой работе),
- умении оказать помощь соседу по парте, партнеру по взаимодействию
- возможности соблюдать правила в деловых (ролевых) играх, т.е. вести себя в соответствии с присвоенной ролью (заданной функцией).

готовность к бережному и уважительному отношению к живой и неживой природе проявляется в:

- проявлении заботы о домашнем животном (любимце), комнатных растениях, стремлении сохранять вещи в хорошем состоянии
- стремлении поддерживать порядок в живой и неживой природе,

наличие мотивации к творческому труду, работе на результат, бережному отношению к материальным и духовным ценностям проявляется в:

- понимании того, что деньги платят за труд
- понимании, что люди устают от работы;
- знании названий профессий и их значения для людей.

- установка на здоровый образ жизни проявляется в:

- стремлении соблюдать личную гигиену, понимании связи заболеваний с образом жизни.

Сформированность самосознания, в т.ч. адекватных представлений о собственных возможностях и ограничениях проявляется в:

- осознании потребностей (плохо видно, надо выйти, повторите, пожалуйста):
- осознании затруднений (не понимаю, не успел):

- осознании своего состояния (плохо себя чувствую, устал, скучно и пр.);
- усвоении материала тем раздела «Правила безопасной жизни»,
- соблюдении правил безопасного поведения в быту (по свидетельству родителей),

овладение социально-бытовыми умениями, используемыми в повседневной жизни, проявляется в:

- умения поливать комнатные растения,
- умения определять температуру воздуха на термометре,
- умения одеваться по погоде,

владение навыками коммуникации и принятыми ритуалами социального взаимодействия проявляется в:

- умения вежливо обратиться к учителю и однокласснику,
- умения согласовывать свои действия с действиями одноклассника,
- умения понимать смысл командного соревнования (например, в викторине),
- умения использовать формулы речевого этикета в деловых (ролевых) играх,
- способности объяснять что-либо, выслушивать объяснение или мнение коммуникативного партнера.

- умения выполнять задания в парах и малых группах,
- умения делиться своими впечатлениями, актуализировать имеющийся опыт.

способность к осмыслению и дифференциации картины мира, ее временно-пространственной организации проявляется в:

- усвоении материала тем раздела «Человек и общество»,
- соотнесении изучаемого материала на уроках с собственным опытом;
- умения применить полученные знания в ориентировке на местности,
- умения ориентироваться во времени на часах, в календаре,
- формировании «эмоционального смещения» - возможности ожидать события и вспоминать о них точно определяя их временную отнесенность в пределах года (о путешествиях и других событиях, соотносимых с изучаемым материалом).

Метапредметные результаты освоения адаптированной программы по учебному предмету «Окружающий мир» для 2-го класса включают осваиваемые обучающимися универсальные учебные действия (познавательные, регулятивные и коммуникативные), обеспечивающие овладение ключевыми компетенциями, составляющими основу умения учиться.

С учетом индивидуальных возможностей и особых образовательных потребностей обучающихся с ЗПР метапредметные результаты могут быть обозначены следующим образом.

Сформированность познавательных универсальных учебных действий:

овладение способностью принимать и сохранять цели и задачи учебной деятельности, поиска средств ее осуществления проявляется в:

понимании групповой инструкции к заданиям для самостоятельной работы
освоение способов решения проблем творческого и поискового характера;
самостоятельности в подготовке проектов (по оценке родителей).

проявлениях поисковой активности (попыток самостоятельного поиска решения ранее неизвестного задания).

использование знаково-символических средств представления информации для создания моделей изучаемых объектов и процессов, схем решения учебных и практических задач

овладении умениями декодирования условных знаков (дорожные знаки, символы, обозначающие погодные явления, другие условные знаки, предлагаемые педагогом или подготовленные самостоятельно по заданию).

- Овладение умением самостоятельного построения наглядной модели (в соответствии с изучаемым материалом)
- Овладение умением записывать результаты измерения температуры воздуха.

- Владение умением транслировать взрослому содержание информации, которую следует найти, присутствуя (принимая участие в ее поиске).
- Владение умением рассказывать подготовленный материал перед классом.
- Владение умением сопровождать рассказ видеопрезентацией или другой наглядностью.

овладение навыками смыслового чтения текстов различных стилей и жанров в соответствии с целями и задачами; осознанно строить речевое высказывание в соответствии с задачами коммуникации и составлять тексты в устной и письменной формах;

Овладение умением отвечать на вопросы по информационному тексту.

Овладение умением находить в прочитанном тексте ответы на поставленные вопросы

Овладение умением пересказа информационного текста.

овладение логическими действиями сравнения, анализа, синтеза, обобщения, классификации по родовидовым признакам, установления аналогий и причинно-следственных связей, построения рассуждений, отнесения к известным понятиям;

Овладение умением выделять существенные признаки.

Овладение умением сравнивать различные объекты и явления природы и формулировать вывод (с помощью педагога).

Овладение умением называть объекты, входящие в определенную обобщенную группу или обобщать объекты.

Овладение умением вербализовать причинно-следственную связь между явлениями природы, природными изменениями.

Овладение умением объяснять значение слов конкретного, затем обобщенного и абстрактного характера в соответствии с изучаемым материалом.

Сформированные регулятивные универсальные учебные действия проявляются в:

- способности выполнять учебные задания вопреки нежеланию, утомлению;
- способности выполнять инструкции и требования учителя, соблюдать основные требования к организации учебной деятельности;
- способности планировать свои действия в соответствии с поставленной задачей и условием ее реализации, оречевлять план и соотносить действия с планом;
- способности исправлять допущенные ошибки, соотносить полученный результат с образцом и замечать несоответствия под руководством учителя и самостоятельно.

Сформированные коммуникативные универсальные учебные действия проявляются в:

- готовности слушать собеседника, вступать в диалог по учебной проблеме и поддерживать его;
- адекватном использовании речевых средств для решения коммуникативных и познавательных задач;
- умении принимать участие в коллективном поиске средств решения поставленных задач, договариваться о распределении функций.

Предметные результаты

Ученик научится:

1. Составлять:
 - Небольшие тексты о семье, труде, отдыхе, взаимоотношениях членов семьи;
2. Называть:
 - Основные права и обязанности граждан России, права ребенка;
 - Царство природы
3. Оценивать:
 - Жизненную ситуацию, а также представленную в художественном произведении с точки зрения этики и правил нравственности;
4. Различать:
 - Прошлое, настоящее, будущее, век (столетие); соотносить событие с его датой;

Состояние воды как вещества, приводить примеры различных состояний воды;

5. Характеризовать:

- Солнечную систему; называть отличие Земли от других планет;

6. Описывать:

- Признаки животного и растения как живого существа;

- Представителей растительного и животного мира разных сообществ

7. Моделировать:

- Жизнь сообщества на примере цепи питания

8. Устанавливать:

- Основные признаки разных сообществ; сравнивать сообщества

9. Сравнивать:

- Представителей растительного и животного мира по условиям их обитания;

Ученик получит возможность научиться:

- «Читать» информацию, представленную в виде схемы

- Воспроизводить в небольшом рассказе – повествовании (рассказе - описании) изученные сведения из истории Москвы;

- Ориентироваться в понятиях: «солнечная система»; «сообщества», «деревья», «кустарники», «травы», «лекарственные растения», «ядовитые растения»; «плодовые культуры», «ягодные культуры»;

- Проводить несложные опыты и наблюдения (в соответствии с программой);

- Приводить примеры растений и животных из Красной книги России (на примере своей местности).

3 класс

Личностные результаты:

осознание себя как гражданина России проявляется в:

- Гордости за свою Родину (ее размеры, богатства, разнообразие народов)
- Понимания отличия России от других стран,
- Заинтересованности в пополнении знаний о своей стране,
- Знании наиболее насущных экологических проблем в регионе и конкретном месте своего проживания;
- уважительном отношении к представителям других национальностей (с которыми ученик должен взаимодействовать).

целостный взгляд на мир в единстве природы, народов и культур проявляется в:

- понимании смысла географической карты как модели мира, страны,
- Понимании взаимосвязи живой и неживой природы;
- Понимании взаимосвязей в природе;
- Понимании взаимосвязей между деятельностью человека и состоянием природы.

формирование уважительного отношения к иному мнению, истории и культуре других народов проявляется в:

- - интересе к зарубежным странам
- - интересе к другим культурам.

интерес к познанию социального и природного мира проявляется в:

- интересе к изучаемому предмету в целом (в невербальных проявлениях при рассказах учителя и вопросах),
- стремлении смотреть кинофильмы или читать произведения о животных, природе.
- интересе к подсобному хозяйству (даче): что растет, как растет и выездам «на природу»;
- интересе к жизни своей семьи в связи с изучаемыми темами (поездкам родителей, их занятиям, семейному бюджету и т.п.);
- интересе к зарубежным странам (понимании их отличий от России, удаленности и пр.);
- стремлении выполнять практические работы, домашние задания и проекты по предмету,

освоение социальной позиции ученика проявляется в:

- трансляции домашнего задания родителям,
- переживании при получении нежелательной (или неполучении желаемой) оценки,

формирование эстетических потребностей, ценностей и чувств проявляется в:

- восхищении красотой человеческих творений и природы;

формирование установки на безопасный, здоровый образ жизни проявляется в:

- понимании роли правильного питания в сохранении здоровья;
- понимании роли профилактики заболеваний в сохранении здоровья;
- понимании роли здорового образа жизни в сохранении здоровья;
- - соблюдении правил безопасного поведения.

уважение к людям труда проявляется в:

- понимании того, что деньги платят за труд
- понимании, что люди ценят результаты своего труда и беспокоятся об их сохранности/использовании;
- знании названий профессий и их значения для людей.

развитие адекватных представлений о собственных возможностях, о насущно необходимом жизнеобеспечении проявляется в:

- понимании связи состояния здоровья с налагаемыми ограничениями,
- понимании связи заботы о здоровье с учебной успешностью (пропуски занятий по болезни приводят к появлению пробелов в знаниях), владение навыками коммуникации и принятыми ритуалами социального взаимодействия, в том числе с использованием информационных технологий проявляется в: возможности рассказывать результаты своего проекта, сопровождая его презентацией.

Метапредметные результаты освоения адаптированной программы по учебному предмету «Окружающий мир» включают осваиваемые обучающимися универсальные учебные действия (познавательные, регулятивные и коммуникативные), обеспечивающие овладение ключевыми компетенциями, составляющими основу умения учиться. С учетом индивидуальных возможностей и особых образовательных потребностей обучающихся с ЗПР метапредметные результаты могут быть обозначены следующим образом.

Сформированность познавательных универсальных учебных действий:

овладение способностью принимать и сохранять цели и задачи учебной деятельности, поиска средств ее осуществления проявляется в:

понимании групповой инструкции к заданиям для самостоятельной работы

освоение способов решения проблем творческого и поискового характера проявляется в:

- самостоятельности в подготовке проектов (по оценке родителей).
- проявлениях поисковой активности (попыток самостоятельного поиска решения ранее неизвестного задания).

использование знаково-символических средств представления информации для создания моделей изучаемых объектов и процессов, схем решения учебных и практических задач проявляется в:

- овладении умениями декодирования условных знаков и представленных наглядных моделей.

- Овладении умением транслировать необходимую информацию с опорой на наглядную модель.

- Овладение умением самостоятельного построения наглядной модели (в соответствии с изучаемым материалом)

использование различных способов поиска (в справочных источниках и открытом учебном информационном пространстве сети Интернет), сбора, обработки, анализа, организации, передачи и интерпретации информации в соответствии с коммуникативными и познавательными задачами и технологиями учебного предмета; в том числе умение вводить текст с помощью клавиатуры, фиксировать (записывать) в цифровой форме измеряемые величины и анализировать изображения, звуки, готовить свое выступление и

выступать с аудио-, видео- и графическим сопровождением; соблюдать нормы информационной избирательности, этики и этикета проявляется в:

- Овладении умением выяснять нужные сведения у взрослых.
- Овладении умением самостоятельного поиска некоторой необходимой информации (под контролем взрослого).
- Овладении умением рассказывать подготовленный материал перед классом.
- Овладении умением сопровождать рассказ видеопрезентацией или другой наглядностью.
- Овладении умением интерпретировать полученные количественные данные (например, состав пищевых продуктов, семейный бюджет и пр.

овладение навыками смыслового чтения текстов различных стилей и жанров в соответствии с целями и задачами; осознанно строить речевое высказывание в соответствии с задачами коммуникации и составлять тексты в устной и письменной формах проявляется в:

- овладении умениями самостоятельного чтения научно-популярных (информационных) статей в учебнике;
- овладении умением формулировать выводы устно и письменно.
- Овладении умением находить в прочитанном тексте ответы на поставленные вопросы способности излагать свое мнение и аргументировать его;
- Овладении умением понятного пересказа информационного текста.

овладение логическими действиями сравнения, анализа, синтеза, обобщения, классификации по родовидовым признакам, установления аналогий и причинно-следственных связей, построения рассуждений, отнесения к известным понятиям проявляется в:

- Овладении умением выделять существенные признаки.
- Овладении умением сравнивать различные объекты и явления природы и формулировать вывод.
- Овладении умением называть объекты, входящие в определенную обобщенную группу или обобщать объекты.
- Овладении умением вербализовать причинно-следственную связь между явлениями природы, природными изменениями.
- Овладении умением объяснять значение слов обобщенного и абстрактного характера в соответствии с изучаемым материалом.
- умении устанавливать причинно-следственные связи между некоторыми явлениями и событиями;
- овладении операциями обобщения и абстрагирования, в т.ч. составления памяток с условными знаками для воспроизведения усвоенного материала.

Сформированность регулятивных универсальных учебных действий.

формирование умения планировать, контролировать и оценивать учебные действия в соответствии с поставленной задачей и условиями ее реализации; определять наиболее эффективные способы достижения результата проявляется в:

- способности выполнять инструкции и требования учителя, соблюдать основные требования к организации учебной деятельности;
- способности планировать свои действия в соответствии с поставленной задачей и условием ее реализации, оречевлять план и соотносить действия с планом;
- способности выполнять учебные задания вопреки нежеланию, утомлению;
- способности исправлять допущенные ошибки, соотносить полученный результат с образцом и замечать несоответствия под руководством учителя и самостоятельно.

определение общей цели и путей ее достижения; умение договариваться о распределении функций и ролей в совместной деятельности; осуществлять взаимный контроль в совместной деятельности, адекватно оценивать собственное поведение и поведение окружающих проявляется в;

Умении договориться о распределении ролей в ходе выполнения деятельности.

Овладении умением договориться с партнером о частных моментах в ходе выполнения задания.

Овладении умением адекватно воспринимать указания одноклассника на ошибки.

Овладении умением оценить поведение окружающих.

Овладении умением оценить собственное поведение.

Сформированность коммуникативных универсальных учебных действий.

активное использование речевых средств и средств информационных и коммуникационных технологий (далее – ИКТ) для решения коммуникативных и познавательных задач проявляется в:

Овладении умением обратиться к сверстнику с предложением, просьбой о помощи в преодолении затруднения, объяснением.

Овладении умением позвонить (написать) однокласснику чтобы узнать у него задание или совместно его выполнить.

Овладении умением обратиться к педагогу с просьбой о помощи в преодолении затруднения.

Овладении умением сопровождать видеопрезентацию рассказом.

готовность слушать собеседника и вести диалог; готовность признавать возможность существования различных точек зрения и права каждого иметь свою; излагать свое мнение и аргументировать свою точку зрения и оценку событий проявляется в;

Овладении умением работать в паре (предлагать и выслушивать предложения).

Овладении умением аргументировать свою точку зрения.

Сформированность личностных универсальных учебных действий.

формирование умения понимать причины успеха/неуспеха учебной деятельности и способности конструктивно действовать даже в ситуациях неуспеха проявляется в;

– Способности адекватно понимать причины успеха/неуспеха в учебной деятельности (не понял, забыл, не постарался, не успел).

– Овладении доступными формами ответственного поведения (записать задание, транслировать его взрослым, самостоятельно уточнить недостающую информацию у учителя или одноклассников, принести на урок требуемое, дополнительно подготовиться к проверочным работам).

– Стремлении к совершенствованию своих учебных умений, базирующееся на осознании имеющихся затруднений (просьба объяснить, повторные попытки решения, повторные правильные выполнения ранее неудававшихся заданий).

– Способности выполнять домашние задания с минимальной помощью взрослого.

– способности адекватно относиться к неудаче в деятельности (увеличивать старание);

– способности объективно оценивать причины неуспеха в деятельности;

– способность адекватно оценивать свое поведение на уроке.

Предметные результаты

По итогам обучения в 3 классе можно проверять сформированность следующих знаний, представлений и умений.

– Название страны, региона, места проживания,

– Представление об обществе, народе, семье

– Знание региональной символики; достопримечательностей родного края, его основных предприятий

– знание отличий между живой и неживой природой, неживой природой и рукотворным миром;

– знание, что тела состоят из веществ, невидимых глазу;

– понимание сущности экологии;

– знание живого, входящего в Красную книгу;

– заповедники: понимание сущности;

- знание состава воздуха;
- Представления о воде, почве, природных богатствах;
- Круговорот воды в природе;
- развитие и охрана растений;
- правила безопасности для разных ситуаций (пожар, утечка газа);
- правила безопасности на дороге;
- опасные природные явления (гроза, буря)
- опасные места (там, где нет или мало людей)
- знание названий представителей классов животных (насекомые, птицы, рыбы, звери, пресмыкающиеся, земноводные, черви, пауки, хищные, всеядные, растительноядные);
- цепи питания, размножение, развитие, охрана животных;
- грибы, микроорганизмы;
- основы знаний об организме человека;
- основы профилактики заболеваний, здорового образа жизни;
- органы чувств, кожа, осанка
- основы правильного питания и состав продуктов;
- основы экономических представлений (деньги);
- сущности понятия экономика, области экономики, роль человеческого труда
- расширение знаний названий профессий, в том числе профессий близких людей;
- знание видов транспорта;
- знание названий сторон света, материков, стран, городов
- понимание отличий своей и чужой страны.

Ученик научится:

1. Характеризовать:
 - Условия жизни на Земле;
 - Животное как организм;
 - Некоторые важнейшие события в истории Российского государства (в пределах изученного);
2. Устанавливать:
 - Зависимости между состоянием воды и температурой воздуха;
 - Зависимость между внешним видом, особенностями поведения и условиями обитания животного;
3. Описывать:
 - Свойства воды (воздуха);
4. Различать:
 - Растения разных видов, описывать их;
5. Объяснять:
 - Последовательность развития жизни растения, характеризовать значение органов растения;
 - Отличия грибов от растений;
6. Составлять:
 - Описательный рассказ о животном;
7. Приводить:
 - Примеры (конструировать) цепи питания;
8. Сравнить:
 - Картины природы, портреты людей, одежду, вещи и т.п. разных эпох;
9. Называть:
 - Даты образования Древней Руси; венчания на царство первого русского царя, отмены крепостного права; свержения последнего русского царя;
 - Работать с географической и исторической картами, контурной картой.

Ученик получит возможность научиться:

1. Ориентироваться:

- В понятии «историческое время»; различать понятие «век», «столетие», «эпоха»;
- В сущности и причинах отдельных событий в истории родной страны (крепостное право и его отмена; возникновение ремёсел; научные открытия и др.);
- 2. Анализировать:
 - Модели, изображающие Землю (глобус, карту, план). Различать географическую и историческую карты. Анализировать масштаб, условные обозначения на карте;
- 3. Приводить:
 - Примеры опытов, подтверждающих различные свойства воды и воздуха;
- 4. Проводить:
 - Несложные опыты по размножению растений;
 - Классификацию животных по классам, выделять признак классификации;
- 5. Рассказывать:
 - Об особенностях быта людей в разные исторические времена;
- 6. Высказывать:
 - Предположения, обсуждать проблемные вопросы, сравнивать свои высказывания с текстом учебника.

4 класс

Изучение курса «Окружающий мир» играет значительную роль в достижении **метапредметных результатов** начального образования.

У четвероклассника продолжают формироваться:

Регулятивные УУД:

- самостоятельно формулировать цели урока после предварительного обсуждения; совместно с учителем обнаруживать и формулировать учебную проблему; составлять план решения проблемы (задачи) совместно с учителем;
- работая по плану, сверять свои действия с целью и, при необходимости, исправлять ошибки с помощью учителя;
- в диалоге с учителем учиться выработать критерии оценки и определять степень успешности выполнения своей работы и работы всех, исходя из имеющихся критериев.

Познавательные УУД:

- ориентироваться в своей системе знаний: самостоятельно предполагать, какая информация нужна для решения учебной задачи в один шаг;
- отбирать необходимые для решения учебной задачи источники информации среди предложенных учителем словарей, энциклопедий, справочников;
- добывать новые знания: извлекать информацию, представленную в разных формах (текст, таблица, схема, иллюстрация и др.);
- перерабатывать полученную информацию: сравнивать и группировать факты и явления; определять причины явлений, событий;
- перерабатывать полученную информацию: делать выводы на основе обобщения знаний;
- преобразовывать информацию из одной формы в другую: составлять простой план учебно-научного текста;

Коммуникативные УУД:

- доносить свою позицию до других: оформлять свои мысли в устной и письменной речи с учётом своих учебных и жизненных речевых ситуаций;
- доносить свою позицию до других: высказывать свою точку зрения и пытаться её обосновать, приводя аргументы;
- слушать других, пытаться принимать другую точку зрения, быть готовым изменить свою точку зрения;
- читать вслух и про себя тексты учебников и при этом: вести «диалог с автором» прогнозировать будущее чтение; ставить вопросы к тексту и искать ответы; проверять себя); отделять новое от известного; выделять главное; составлять план;

Предметные результаты

- У четвероклассника продолжится формирование предметных результатов обучения:
- понимать особую роль России в мировой истории, переживать чувство гордости за национальные свершения, открытия, победы;
 - уважительно относиться к России, родному краю, своей семье, истории, культуре, природе нашей страны, её современной жизни;
 - осознавать целостность окружающего мира, осваивать основы экологической грамотности, элементарных правил нравственного поведения в мире природы и людей, норм здоровьесберегающего поведения в природной и социальной среде;
 - осваивать доступные способы изучения природы и общества (наблюдение, запись, измерение, опыт, сравнение, классификация и др. с получением информации из семейных архивов, от окружающих людей, в открытом информационном пространстве).

Ученик научится:

1. Выявлять:
 - Признаки живого организма, характерные для человека;
2. Моделировать:
 - В учебных и игровых ситуациях правила безопасного поведения в среде обитания;
3. Устанавливать:
 - Последовательность возрастных этапов развития человека; характеризовать условия роста и развития ребёнка;
4. Оценивать:
 - Положительные и отрицательные качества человека; приводить примеры (жизненные и из художественной литературы) проявления доброты, честности, смелости и др.;
5. Анализировать:
 - Модели, изображающие Землю (глобус, план, карту); в соответствии с учебной задачей находить на географической и исторической картах объекты; оценивать масштаб, условные обозначения на карте, плане;
6. Описывать:
 - Характерные особенности природных зон России, особенности почв своей местности;
 - Основные события культурной жизни России (в разные исторические эпохи), называть их даты (в рамках изученного);
7. Составлять:
 - Рассказ – описание о странах-соседях России;
8. Различать:
 - Год, век, арабские и римские цифры, пользоваться терминами «историческое время», «эпоха», «столетие»;
 - Называть символы царской власти, символы современной России. Называть имя президента современной России;
9. Соотносить:
 - События, персоналии с принадлежностью к конкретной исторической эпохе;
10. Называть:
 - Имена наиболее известных правителей разных исторических эпох (в рамках изученного), рассказывать об их вкладе в развитие общества и его культуры;
 - Имена выдающихся деятелей, писателей, композиторов разных исторических эпох.

Ученик получит возможность научиться:

1. Применять:
 - В житейской практике правила здорового образа жизни, соблюдать правила гигиены и физической культуры; различать полезные и вредные привычки;
2. Различать:

- Эмоциональное состояние окружающих людей и в соответствии с ним строить общение;

3. Раскрывать:

-Причины отдельных событий в жизни страны (войны, изменения государственного устройства, события в культурной жизни) в рамках изученного.

ОСНОВНОЕ СОДЕРЖАНИЕ УЧЕБНОГО ПРЕДМЕТА

1 класс

Содержание учебного предмета

Человек и природа

Природа — это то, что нас окружает, но не создано человеком. Неживая и живая природа. Признаки предметов (цвет, форма, сравнительные размеры и др.). Расположение предметов в пространстве (право, лево, верх, низ и пр.). Примеры явлений природы: смена времён года, снегопад, листопад, перелёты птиц. Погода, её составляющие.

Водоёмы родного края (названия, краткая характеристика на основе наблюдений).

Грибы: съедобные и ядовитые. Правила сбора грибов. Условия, необходимые для жизни растения (свет, тепло, воздух, вода). Растения, их разнообразие. Роль растений в природе и жизни людей, бережное отношение человека к дикорастущим растениям, уход за комнатными и культурными растениями.

Животные, их разнообразие. Условия, необходимые для жизни животных (воздух, вода, тепло, пища). Дикая и домашние животные. Животные родного края, их названия, краткая характеристика на основе наблюдений.

Человек — часть природы. Освоение человеком законов жизни природы посредством практической деятельности. Человек. Ребенок, взрослый, пожилой человек. Мужчины и женщины, мальчики и девочки. Общее представление о строении тела человека. Гигиена: уход за кожей, ногтями, волосами, зубами. Понимание состояния своего здоровья, личная ответственность каждого человека за состояние своего здоровья и здоровья окружающих его людей. Внимание, уважительное отношение к людям с ограниченными возможностями здоровья, забота о них. Времена года, их особенности (на основе наблюдений). Смена времён года в родном крае на основе наблюдений.

Человек и общество

Младший школьник. Правила поведения в школе, на уроке. Обращение к учителю. Классный, школьный коллектив, совместная учёба, игры, отдых. Школьные праздники и торжественные даты. День учителя. Друзья, взаимоотношения между ними; ценность дружбы, согласия, взаимной помощи. Правила взаимоотношений со взрослыми, сверстниками. Культура поведения в школе и других общественных местах. Профессии людей. Значение труда в жизни человека и общества. Общественный транспорт. Транспорт города или села. Наземный, воздушный и водный транспорт. Правила пользования транспортом. Новый год, Рождество,

Наша Родина — Россия, Российская Федерация.

Президент Российской Федерации — глава государства.

Москва — столица России. Достопримечательности Москвы: Кремль, Красная площадь, Родной город (населённый пункт), регион (область, край, республика): название,

Правила безопасной жизни

Номера телефонов экстренной помощи. Дорога от дома до школы, правила безопасного поведения на дорогах, в лесу, на водоёме в разное время года. Правила пожарной безопасности, основные правила обращения с газом, электричеством, водой.

Правила безопасного поведения в природе. Правило безопасного поведения в общественных местах. Правила взаимодействия с незнакомыми людьми. Ценность здоровья и здорового образа жизни.

1 дополнительный класс

Человек и природа

Природа — это то, что нас окружает, но не создано человеком. Неживая и живая природа. Звёзды и планеты. Солнце — ближайшая к нам звезда, источник света и тепла для всего живого на Земле. Земля — планета, общее представление о форме и размерах Земли. Глобус как модель Земли.

Смена дня и ночи на Земле. Вращение Земли как причина смены дня и ночи. Времена года, их особенности (на основе наблюдений). Обращение Земли вокруг Солнца как причина смены времён года. Смена времён года в родном крае на основе наблюдений.

Погода, её составляющие (облачность, осадки, ветер). Наблюдение за погодой своего края.

Водоёмы, их разнообразие (море, река, озеро); использование человеком.

Значение воздуха для растений, животных, человека.

Растения, их разнообразие. Части растения (корень, стебель, лист, цветок, плод, семя). Условия, необходимые для жизни растения (свет, тепло, воздух, вода). Наблюдение роста растений, фиксация изменений. Деревья, кустарники, Роль растений в природе и жизни людей, бережное отношение человека к дикорастущим растениям, уход за комнатными и культурными растениями. Животные, их разнообразие. Условия, необходимые для жизни животных (воздух, вода, тепло, пища). Насекомые, рыбы, птицы, звери, их отличия. Положительное и отрицательное влияние деятельности человека на природу (в том числе на примере окружающей местности). Посильное участие в охране природы. Личная ответственность каждого человека за сохранность природы. Здоровый образ жизни, соблюдение режима, профилактика нарушений деятельности нервной системы.

Человек и общество

Наша Родина — Россия, Российская Федерация. Ценностно-смысловое содержание понятий «Родина», «Отечество», «Отчизна». Государственная символика России: Государственный герб России, Государственный флаг России, Россия на карте.

Москва — столица России. Достопримечательности Москвы: Кремль, Красная площадь, Большой театр и др.

Россия — многонациональная страна. Человек — член общества, создатель и носитель культуры. Многонациональность — особенность нашей страны. Общее представление о вкладе разных народов в многонациональную культуру нашей страны. Названия разных народов, проживающих в данной местности, их обычаи, характерные особенности быта. Семья — самое близкое окружение человека. Семейные традиции. Взаимоотношения в семье и взаимопомощь членов семьи. Оказание посильной помощи взрослым. Свои фамилия, имя, отчество, возраст. Имена и фамилии членов семьи.

Праздник в жизни общества как средство укрепления общественной солидарности и упрочения духовно-нравственных связей между соотечественниками. День защитника Отечества, 8 Марта, День весны и труда, День Победы, День России,

Правила безопасной жизни

Ценность здоровья и здорового образа жизни.

Режим дня школьника, чередование труда и отдыха в режиме дня. Составление режима дня школьника.

Правила безопасного поведения в природе.

Правило безопасного поведения в общественных местах. Правила взаимодействия с незнакомыми людьми.

2 класс

Человек и природа

Природа — это то, что нас окружает, но не создано человеком. Природные объекты и предметы, созданные человеком. Неживая и живая природа. Сезонные изменения в

природе. Ледоход, половодье. Погода, её составляющие (температура воздуха, облачность, осадки, ветер).

Материки и океаны, их названия, расположение на глобусе и карте. Важнейшие природные объекты своей страны, района. Ориентирование на местности. Компас. Водоёмы, их разнообразие (океан, море, река, озеро).

Воздух и вода. Минералы, известняк, песок, глина, древесина.

Животные: звери, птицы, рыбы, насекомые, земноводные, пресмыкающиеся. Красная книга России, её значение, отдельные представители растений и животных Красной книги. Польза домашних животных. Человек — часть природы. Зависимость жизни человека от природы. Этическое и эстетическое значение природы в жизни человека. Посильное участие в охране природы. Личная ответственность каждого человека за сохранность природы.

Комнатные и декоративные растения.

Человек. Общее представление о строении тела человека. Внутренние органы (мозг, сердце, легкие, желудок, кишечник), их роль в жизнедеятельности организма. Гигиена: уход за зубами, профилактика некоторых заболеваний. Правильное питание.

Человек и общество

Наша Родина — Россия, Российская Федерация. Государственная символика России: Государственный герб России, Государственный флаг России, Государственный гимн России; правила поведения при прослушивании гимна.

Взаимоотношения человека с другими людьми. Культура общения. Уважение к чужому мнению. Правила взаимодействия со знакомыми и незнакомыми взрослыми и сверстниками.

Значение труда в жизни человека и общества. Профессии людей. Рукотворный предметный мир. Транспорт. Экономика. Культура и образование. Учреждения культуры.

Москва — столица России. Достопримечательности Москвы: Кремль, Красная площадь, Большой театр и др. Расположение Москвы на карте.

Города России. СанктПетербург: достопримечательности (Зимний дворец, памятник Петру I — Медный всадник, разводные мосты через Неву и др.), Главный город родного края: достопримечательности, история и характеристика отдельных исторических событий, связанных с ним.

Страны и народы мира. Общее представление о многообразии стран, народов на Земле. Знакомство с 3—4 (несколькими) странами (по выбору): название, расположение на политической карте, столица, главные достопримечательности.

Правила безопасной жизни

Ценность здоровья и здорового образа жизни.

Режим дня школьника, чередование труда и отдыха в режиме дня; личная гигиена. Физическая культура, закаливание, игры на воздухе как условие сохранения и укрепления здоровья. Личная ответственность каждого человека за сохранение и укрепление своего физического и нравственного здоровья. Номера телефонов экстренной помощи.

Дорога от дома до школы, правила безопасного поведения на дорогах, в лесу, на водоёме в разное время года. Правила пожарной безопасности, основные правила обращения с газом, электричеством, водой.

Правила безопасного поведения в природе.

Правило безопасного поведения в общественных местах. Правила взаимодействия с незнакомыми людьми.

Основная форма организации учебных занятий по предмету «Окружающий мир» — урок. Большинство уроков носит комбинированный характер, сочетая актуализацию ранее полученных знаний с изучением нового материала. Некоторые уроки предполагают только знакомство с новым материалом. В конце каждого раздела и четверти организуются уроки проверки и оценки знаний, умений и навыков.

3 класс

Человек и природа

Вещество — то, из чего состоят все природные объекты и предметы. Разнообразие веществ в окружающем мире. Примеры веществ: соль, сахар, вода, природный газ. Твёрдые тела, жидкости, газы. Простейшие практические работы с веществами, жидкостями, газами.

Географическая карта и план. Материки и океаны, их названия, расположение на глобусе и карте. Ориентирование на местности. Компас.

Формы земной поверхности: равнины, горы, холмы, овраги (общее представление, условное обозначение равнин и гор на карте). Особенности поверхности родного края (краткая характеристика на основе наблюдений).

Водоёмы, их разнообразие (океан, море, река, озеро, пруд, болото); использование человеком. Водоёмы родного края (названия, краткая характеристика на основе наблюдений).

Воздух — смесь газов. Свойства воздуха. Значение воздуха для растений, животных, человека. Охрана, бережное использование воздуха.

Вода. Свойства воды. Состояния воды, её распространение в природе, значение для живых организмов и хозяйственной жизни человека. Круговорот воды в природе. Охрана, бережное использование воды.

Полезные ископаемые, их значение в хозяйстве человека, бережное отношение людей к полезным ископаемым. Полезные ископаемые родного края (2—3 примера).

Почва, её состав, значение для живой природы и для хозяйственной жизни человека. Охрана, бережное использование почв.

Растения, их разнообразие. Условия, необходимые для жизни растения (свет, тепло, воздух, вода). Грибы: съедобные и ядовитые. Правила сбора грибов.

Животные, их разнообразие. Особенности питания разных животных. Размножение животных. Дикие и домашние животные. Роль животных в природе и жизни людей. Охрана и бережное отношение человека к диким животным, уход за домашними животными.

Человек — часть природы. Народный календарь (приметы, поговорки, пословицы), определяющий сезонный труд людей.

Положительное и отрицательное влияние деятельности человека на природу (в том числе на примере окружающей местности). Правила поведения в природе. Охрана природных богатств: воды, воздуха, полезных ископаемых, растительного и животного мира. Заповедники, национальные парки, их роль в охране природы. Красная книга России, её значение, отдельные представители растений и животных Красной книги. Посильное участие в охране природы. Личная ответственность каждого человека за сохранность природы.

Человек. Ребенок, взрослый, пожилой человек. Мужчины и женщины, мальчики и девочки. Общее представление о строении тела человека. Системы органов (опорно-двигательная, пищеварительная, дыхательная, кровеносная, нервная, органы чувств), их роль в жизнедеятельности организма. Гигиена: уход за кожей, ногтями, волосами, зубами. Здоровый образ жизни, соблюдение режима, профилактика нарушений деятельности органов чувств, опорно-двигательной, пищеварительной, дыхательной, нервной систем. Измерение температуры тела человека, частоты пульса. Понимание состояния своего здоровья, личная ответственность каждого человека за состояние своего здоровья и здоровья окружающих его людей. Внимание, уважительное отношение к людям с ограниченными возможностями здоровья, забота о них.

Человек и общество

Общество - совокупность людей, которые объединены общей культурой и связаны друг с другом совместной деятельностью во имя общей цели. Духовнонравственные и культурные ценности российского общества, отраженные в государственных праздниках и народных традициях региона.

Человек — член общества, создатель и носитель культуры. Семья — самое близкое окружение человека. Участие семьи в событиях страны и региона.

Значение труда в жизни человека и общества. Трудолюбие как общественно значимая ценность в культуре народов России и мира. Профессии людей. Личная ответственность человека за результаты своего труда и профессиональное мастерство.

Наземный, воздушный и водный транспорт. Правила пользования транспортом.

Средства массовой информации: радио, телевидение, пресса, Интернет.

Наша Родина — Россия, Российская Федерация.

Россия на карте, государственная граница России.

Правила безопасной жизни

Ценность здоровья и здорового образа жизни.

Режим дня школьника, чередование труда и отдыха в режиме дня; личная гигиена. Физическая культура, закаливание, игры на воздухе как условие сохранения и укрепления здоровья. Личная ответственность каждого человека за сохранение и укрепление своего физического и нравственного здоровья. Номера телефонов экстренной помощи. Первая помощь при лёгких травмах (*ушиб, порез, ожог*), *обмороживании, перегреве*.

Дорога от дома до школы, правила безопасного поведения на дорогах, в лесу, на водоёме в разное время года. Правила пожарной безопасности, основные правила обращения с газом, электричеством, водой.

Правила безопасного поведения в природе.

Правило безопасного поведения в общественных местах. Правила взаимодействия с незнакомыми людьми.

Забота о здоровье и безопасности окружающих людей — нравственный долг каждого человека.

Основная форма организации учебных занятий по предмету «Окружающий мир» — урок. Большинство уроков носит комбинированный характер, сочетая актуализацию ранее полученных знаний с изучением нового материала. Некоторые уроки предполагают только знакомство с новым материалом или презентацию подготовленных детьми самостоятельных работ. В конце каждого раздела и четверти организуются уроки проверки и оценки знаний, умений и навыков.

4 класс

Земля и человечество

Мир глазами астронома. Что изучает астрономия. Небесные тела: звезды, планеты и спутники планет. Земля - планета Солнечной системы. Луна - естественный спутник Земли. Движение Земли в космическом пространстве; причины смены дня и ночи и времён года. Звёздное небо - великая «книга» природы.

Мир глазами географа. Что изучает география. Изображение Земли с помощью глобуса и географической карты. Распределение солнечного тепла на земле и его влияние на живую природу.

Мир глазами историка. Что изучает история. Исторические источники. Счёт лет в истории. Историческая карта.

Прошлое и настоящее глазами эколога. Представление о современных экологических проблемах планеты. Охрана окружающей среды - задача всего человечества. Международное сотрудничество в области охраны окружающей среды. Всемирное наследие. Международная Красная книга.

Практические работы: движение Земли вокруг своей оси и вокруг Солнца, знакомство с картой звёздного мира, поиск и показ изучаемых объектов на глобусе и географической карте, знакомство с историческими картами.

Природа России

Разнообразие и красота природы России. Важнейшие равнины и горы, моря, озёра и реки нашей страны.

Природные зоны нашей страны. Карта природных зон России. Особенности природы каждой из зон. Взаимосвязи в природе, приспособленность организмов к условиям обитания в разных природных зонах. Особенности хозяйственной деятельности людей, связанные с природными условиями. Экологические проблемы каждой из природных зон, охрана природы, виды растений и животных, внесённые в Красную книгу России. Необходимость бережного отношения к природе в местах отдыха населения. Правила безопасного поведения отдыхающих у моря.

Представление об экологическом равновесии и необходимости его учёта в процессе хозяйственной деятельности людей.

Практические работы: поиск и показ на физической карте равнин и гор России; поиск и показ на физической карте морей, озёр и рек России; поиск и показ на карте природных зон России; рассматривание гербарных экземпляров растений, выявление признаков их приспособленности к условиям жизни в Арктике, в тундре, в зоне лесов, в зоне степей, в зоне пустынь, в зоне субтропиков.

Родной край - часть большой страны

Наш край на карте Родины. Карта родного края.

Формы земной поверхности в нашем крае. Изменение поверхности края в результате деятельности человека. Охрана поверхности края. Водоёмы края, их значение в природе и жизни человека. Изменение водоёмов в результате деятельности человека. Охрана водоёмов нашего края.

Полезные ископаемые нашего края, их основные свойства, практическое значение места и способы добычи. Охрана недр в нашем крае.

Ознакомление с важнейшими видами почв края. Охрана почв в нашем крае.

Природные сообщества. Разнообразие растений и животных различных сообществ. Экологические связи в сообществах. Охрана природных сообществ.

Особенности сельского хозяйства края, связанные с природными условиями. Растениеводство в нашем крае, его отрасли. Сорты культурных растений. Представление о биологической защите урожая, её значении для сохранения окружающей среды и производства экологически чистых продуктов питания.

Животноводство в нашем крае, его отрасли. Породы домашних животных.

Экскурсия №1: знакомство с растениями и животными леса, их распознавание в природных условиях с помощью атласа-определителя; знакомство с растениями и животными в их распознавание в природных условиях с помощью атласа-определителя; знакомство с растениями и животными пресного водоёма, их распознавание в природных условиях с помощью атласа-определителя.

Практические работы: знакомство с картой края; рассматривание образцов полезных ископаемых своего края, определение их свойств; рассматривание гербарных экземпляров растений разных сообществ, их распознавание с помощью атласа-определителя; знакомство с культурными растениями края.

Страницы Всемирной истории

Представление о периодизации истории. Начало истории человечества: первобытное общество. Древний мир; древние сооружения - свидетельства прошлого. Средние века; о чём рассказывают христианский храм, мусульманская мечеть, замок феодала, дом крестьянина. Новое время; достижения науки и техники, объединившие весь мир: паровой двигатель, железные дороги, электричество, телеграф. Великие географические открытия. Новейшее время. Представление о скорости перемен XX в. достижения науки и техники. Осознание человечеством ответственности за сохранение мира на планете.

Страницы истории России

Кто такие славяне. Восточные славяне. Природные условия жизни восточных славян, быт, нравы, верования. Века Древней Руси. Территория и население Древней Руси. Княжеская власть. Крещение Руси. Русь - страна городов. Киев - столица Древней Руси. Господин Великий Новгород, воеводство о Москве. Культура, быт и нравы Древней

Руси. Наше Отечество в XIII-XV вв. Нашествие хана Батыя. Русь и Золотая Орда. Оборона СЕВЕРО-западных рубежей Руси. Князь Александр Невский. Московская Русь. Московские князья - собиратели русских земель. Дмитрий Донской. Куликовская битва. Иван Третий. Образование единого Русского государства. Культура, быт и нравы страны в XIII-XV вв.

Наше Отечество в XVI-XVII вв. Патриотический подвиг Кузьмы Минина и Дмитрия Пожарского. Утверждение новой царской династии Романовых. Освоение Сибири. Землепроходцы. Культура, быт и нравы страны в XVI-XVII вв.

Россия в XVIII в. Пётр Первый - царь-преобразователь. Новая столица России - Петербург. Провозглашение России империей. Россия при Екатерине Второй. Дворяне и крестьяне. Век русской славы: А.В. Суворов, Ф.Ф. Ушаков. Культура, быт и нравы России в XVIII в.

Россия в XIX - начале XX вв. Отечественная война 1812 г. Бородинское сражение. Кутузов. Царь-освободитель Александр Второй. Культура, быт и нравы России в XIX - XX вв.

Россия в XX в. Участие России в Первой мировой войне. Николай Второй - последний император России. Революция 1917 г. Гражданская война. Образование СССР. Жизнь страны в 20-30-е гг. Великая Отечественная война 1941-1945 гг. Героизм и патриотизм народа, День Победы - всенародный праздник. Наша страна в 1945-1991 гг. Достижения учёных: запуск первого искусственного спутника Земли, полёт в космос Ю. А. Гагарина, космическая станция «Мир». Преобразования в России в 90-е гг. XX в. Культура России в XX в. Прошлое родного края. История страны и родного края в названиях городов, посёлков. , в памяти народа, семьи.

Экскурсия: знакомство с историческими достопримечательностями родного края (го.-села).

Практическая работа: найти и показать изучаемые объекты на исторических картах.

Современная Россия

Мы - граждане России. Конституция России - наш основной закон. Права человека в современной России. Права и обязанности гражданина. Права ребёнка. Государственное устройство России: Президент, Федеральное собрание, Правительство. Государственная символика нашей страны (флаг, герб, гимн). Государственные праздники.

Многонациональный состав населения России.

Регионы России: Дальний Восток, Сибирь, Урал, Север Европейской России, Центр европейской России, Юг Европейской России. Природа, хозяйство, крупные города, исторические места, знаменитые люди, памятники культуры в регионах.

ТЕМАТИЧЕСКОЕ ПЛАНИРОВАНИЕ

1 класс

№ п/п	Наименование разделов	Количество часов
1	Человек и общество.	5
2	Правила безопасной жизни	2
3	Человек и природа	3
4	Человек и общество	2
5	Правила безопасной жизни	4
6	Человек и природа	1
7	Чудесный мир растений и грибов.	9
8	Человек.	3
9	Новогодняя елка	2
10	Сезонные изменения в природе	4
11	Животные и птицы зимой	6
12	Домашние животные	6

13	Сезонные изменения в природе	4
14	Человек и общество.	5
15	Правила безопасной жизни	3
16	Человек и природа	7
Всего:		66 ч.

1 дополнительный класс

№ п/п	Наименование разделов	Количество часов
1	Человек и общество	5
2	Человек и природа В мире растений	8
3	Человек и природа Законы природы	2
4	Законы природы	7
5	Человек и природа В мире животных	7
6	Человек и природа В мире животных	10
7	Раздел «Человек и общество»	10
8	Раздел «Правила безопасной жизни»	8
9	Человек и природа	9
Всего:		66 ч.

2 класс

№ п/п	Наименование разделов	Количество часов
1	Человек и общество	4
2	Человек и природа	12
3	Правила безопасной жизни	16
4	Человек и общество	9
5	Человек и общество	12
6	Человек и природа	15
Всего:		68 ч.

3 класс

№ п/п	Наименование разделов	Количество часов
1	Родной край и его экология	8
2	Воздух, вода и почва	8
3	Человек и природа	14
4	Тайны живой природы	14
5	Человек и его здоровье	12
6	Правила безопасной жизни	5
7	Путешествия	7
Всего:		68 ч.

4 класс

№	Наименование разделов	Всего часов
---	-----------------------	-------------

1	Земля и человечество	9 ч
2	Природа России	10 ч
3	Родной край - часть большой страны	15 ч
4	Страницы Всемирной истории	5 ч
5	Страницы истории России	20 ч
6	Современная Россия	9 ч
	Итого	68 часов

МАТЕРИАЛЬНО - ТЕХНИЧЕСКОЕ ОБЕСПЕЧЕНИЕ

1. Аудиторная доска с набором приспособлений для крепления карт и таблиц
2. Компьютер, экран
3. Термометры для измерения температуры воздуха, воды, термометр медицинский
4. Компас
5. Муляжи овощей, фруктов, грибов с учетом содержания обучения
6. Натуральные объекты (коллекции полезных ископаемых, гербарии культурных и дикорастущих растений (с учетом содержания обучения), живые объекты (комнатные растения, животные)

ОЦЕНОЧНЫЕ МАТЕРИАЛЫ

2 класс

Входная контрольная работа

1. **Выбери правильное название и отметь «+» в окошке**
Природой называют всё то, что...
 - сделано руками человека
 - окружает человека
 - окружает человека и не сделано руками человека
2. **Укажите, сколько месяцев в году:**
 - 12
 - 16
 - 9
3. **Что не относится к явлениям природы?**
 - снег
 - загрязнение воды
 - дождь
4. **Что нельзя назвать природой?**
 - ковёр
 - снежинка
 - лилия
5. **Насекомое – это животное, у которого...**
 - тело покрыто чешуёй
 - шесть ног
 - тело покрыто перьями
6. **Укажите, какое животное впадает в спячку**
 - лиса
 - кабан
 - медведь

7. Столица нашей Родины-

- Москва
- Санкт- Петербург
- Белгород

8. Выбери правильные ответы. Ребёнок имеет право:

- носить фамилию родителей
- жить и воспитываться в семье
- жить один
- общаться с родителями и другими родственниками
- не учиться в школе

9. В каком ответе осенние месяцы перечислены в правильном порядке?

- октябрь, ноябрь, сентябрь
- сентябрь, октябрь, ноябрь
- сентябрь, ноябрь, октябрь

10. Какого явления природы не бывает летом?

- грозы
- инея
- дождя
- росы

11. С помощью кожи мы узнаём о...

- температуре
- вкусе
- запахе

12. Кто не впадает в зимнюю спячку?

- медведь
- ёж
- белка

13. К перелётным птицам не относятся

- скворцы
- дрозды
- вороны
- журавли

14. Участниками дорожного движения не являются:

- вагоновожатые
- пассажиры
- водители

15. В каком состоянии не существует вода в природе?

- в маслянистом
- в жидком
- в газообразном
- в твёрдом

16. Какой орган чувств помогает нам различать сладкое, солёное, горькое, кислое?

- глаза
- уши
- нос
- язык

Рубежная контрольная работа

1. Закончи предложения.

Я живу в городе _____ .

Я учусь в _____ .

Моя школа находится на улице _____.

2.Рассмотри картинки. Подпиши названия видов транспорта.



Троллейбус



Пассажирский транспорт



3 .Раскрась светофор. Напиши значение его цветов



4.Отметь V знак, который разрешает кататься на велосипеде.



Отметь V знак «Подземный пешеходный переход».

5. Рассмотрите ситуации на дороге. Поставьте знак «плюс» (+), если так можно вести себя на дороге, и знак «минус» (-), если так вести себя нельзя.

Задание 4
Найди на картинке пешеходов, которые опасно ведут себя на улице. Что они делают неправильно, и объясни почему?

Посчитай и напиши в первом квадратике, сколько пешеходов опасно ведут себя, а во втором квадратике — сколько пешеходов правильно переходят дорогу.

Итоговая годовая контрольная работа

1. Заполни таблицу: поставь знак «плюс» (+), если так можно вести себя в школе, и знак «минус» (-), если так вести себя нельзя.

Правила поведения в школе

*Заполни таблицу: поставь знак «плюс» (+), если так можно вести себя в школе, и знак «минус» (-), если так вести себя нельзя.

Правила поведения	+ или -
Сидеть за партой нужно спокойно и прямо.	
На перемене можно бегать и шуметь.	
При вопросе учителя нужно вскочить из-за парты и закричать: «Хочу ответить!»	
Нужно приходить в школу не позднее, чем за пятнадцать минут до начала занятий.	
На парте должно лежать только то, что нужно для этого урока.	
Можно вставать и выходить из класса, не спрашивая разрешения учителя.	

Проверь. Можешь ли ты заполнить таблицу? Знаешь ли ты правила поведения в школе? Сравни свой ответ с ответом на с. 68.

12

2. Продолжи предложение.

К учебным принадлежностям относится _____,

_____ , _____ , _____ ,

а к спортивным – _____ , _____ ,

_____ .

3. Что нужно делать, чтобы меньше болеть?

Выбери верный ответ, отметь его V.

Нужно умываться утром и вечером.

Не мыть руки после туалета, перед едой.

Не следить за чистотой волос.


Надо регулярно стричь ногти.

Можно грызть ногти.

Нужно есть немытые сырые овощи, фрукты и ягоды.

Надо ежедневно (утром и вечером) чистить зубы.

4. Рассмотрите рисунки. Соедини названия растений с их рисунками.



Роза Фиалка Герань

5. Укажи время года, когда можно наблюдать ледоход:

- осень весна
 зима лето

6. Определи, кто НЕ входит в группу зверей:


- корова лебедь
 медведь кролик


3 класс

Входная контрольная работа в 3-м классе повторяет содержание итоговой контрольной работы 2-го класса.

Рубежная контрольная

1. Рассмотрни картинки. Подпиши названия школьных помещений.





2. Распредели предметы по группам и заполни таблицу.

Для занятий физической культурой;

Для занятий изобразительным искусством;

Для занятий математикой.



3. Напиши рассказ о своём классе по предложенному плану.

План.

1. Как называется твоя школа?
2. В каком городе она находится?
3. Какого размера твоя классная комната?
4. Куда выходят окна? Что из них видно?

5. Есть ли на окнах цветы?
6. Как расположены парты?
7. Где находится доска?
8. Где сидит учитель?
9. Что ты любишь делать в своём классе?

Итоговая контрольная работа

1. На каких рисунках изображены объекты живой природы? Отметь номера рисунков.



1)



2)



3)



4)

2. Какой газ поддерживает горение и необходим для дыхания?

- 1) азот
- 2) кислород
- 3) водород
- 4) углекислый газ

3. Прочти описание животного. Отметь эту картинку.

Ласточка – это мелкая, стремительно летающая птичка, редко опускающаяся на землю. Её оперенье чёрное, а возле хвоста белое. Грудь широкая, шея короткая, голова плоская. Крылья длинные и заострённые, а хвост раздвоенный или имеет выемку посередине. Ноги короткие, с длинными тонкими пальцами. Ласточки являются насекомоядными свой корм они ловят прямо на лету, и за сезон ласточки уничтожают большое количество насекомых

На какой картинке изображена ласточка?



1)

2)

3)

4)



4. Маша и Миша в дневнике наблюдений отметили погоду условным значком.

Отметь V, что обозначает этот условный знак?

- 1) влажность воздуха
- 2) направление ветра
- 3) сплошная облачность
- 4) температура воздуха

5. Учительница попросила Кирилла помочь ей высадить окоренившиеся черенки комнатного растения бегонии в цветочные горшки. Расставь по порядку номера действий, которые должен осуществить Кирилл.

- насыпать в цветочный горшок почву
- опустить черенок в вырытую ямку
- присыпать ямку и немного утрамбовать
- сделать небольшое углубление в почве
- слегка увлажнить место посадки и накрыть черенок стеклянной банкой

6.* На уроке окружающего мира было дано задание: выбрать полезное ископаемое, которое не является твёрдым: песок, нефть, известняк, гранит.

Миша подчеркнул слово нефть, а Маша подчеркнула слово гранит. А как ты считаешь, кто прав? Отметь V правильное утверждение.

- прав Миша
- права Маша
- ни Маша, ни Миша неправильно выполнили задание

7.* Ребята на уроке окружающего мира, работая в группе, заполнили таблицу, но учитель сказал, что допущена ошибка. Помоги её найти и исправить.

семнадцать градусов выше нуля	минус тринадцать градусов	одиннадцать градусов мороза	восемнадцать градусов тепла
+ 17 °С	- 13 °С	- 11 °С	- 9 °С

8. Соедини стрелками растения леса и комнатные растения:

герань

Растения леса земляника

хлорофитум

Комнатные растения осина

алоэ

9. Помоги Маше дописать пять океанов:

1. _____
2. Южный
3. Северный Ледовитый
4. Индийский
5. Атлантический

10. Что из приведённого ниже относится к вредным привычкам человека?

- 1) есть много овощей и фруктов
- 2) чистить зубы утром и вечером
- 3) посещать уроки физкультуры
- 4) пользоваться чужими предметами личной гигиены

11.* Внимательно рассмотри знак, который можно встретить, например, в парке. Как ты думаешь, какое правило установлено этим знаком?



Напиши это правило.

12.* Запиши номер растения с природным сообществом, в котором оно произрастает и заполни таблицу.

РАСТЕНИЕ

1. Ячмень
2. Мать-и-Мачеха
3. Сосна
4. Кувшинка

Водоём	Лес	Поле	Луг

4 класс

Входная контрольная работа в 3-м классе повторяет содержание итоговой контрольной работы 2-го класса.

Рубежная контрольная

1. Назови основные орудия труда древних славян.

.....

2. Как по-старинному славяне желали приятного аппетита?
.....
3. Для кого славянин, уходя из дому, оставлял дверь открытой?
.....
4. Название жилища крестьянина на севере России.
.....
5. Закончи предложение:
Труд человека по производству предметов, необходимых для жизни, называется
.....
6. Длинная рубаха воина, сплетённая из нескольких тысяч маленьких железных колец.
.....
7. В каком году в России была построена первая железная дорога?
а) 1861 б) 1812 в) 1837
8. Кто создал первый паровоз в России?
а) братья Демидовы б) отец и сын Черепановы в) Иван Ползунов
9. Какой труд использовался на предприятии под названием мануфактура?
а) машинный б) ручной
10. Как в современной России называется должность главы государства?
а) министр б) император в) президент

Итоговая контрольная работа

1. Где расположена природная зона арктических пустынь? Обведи нужную букву.
а) на островах Тихого океана;
б) на островах Индийского океана;
в) на островах Северного Ледовитого океана.
2. Как называется зима в Арктике? Обведи нужную букву.
а) полярный день;
б) Полярная звезда;
в) полярная ночь.
3. Какие растения встречаются в ледяной зоне? Вычеркни лишнее.
Лишайники, кедры, мхи, полярные маки, бузина.
4. Какие животные обитают в Арктике? Обведи буквы правильных ответов.
а) белые медведи;
б) нутрии;

- в) моржи;
- г) лоси;
- д) тюлени.

5. Восстанови цепь питания.

Водоросли → ... → рыбы → ... → белые медведи.

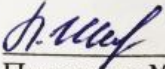
6. Каково значение Арктики для человека? Обведи буквы правильных ответов.

- а) здесь выращивают фрукты;
- б) здесь перевозят грузы;
- в) здесь развит рыболовный промысел;
- г) здесь добывают полезные ископаемые;
- д) здесь ведут наблюдения за погодой.

Муниципальное бюджетное общеобразовательное учреждение
«Средняя общеобразовательная школа №46» г. Белгорода

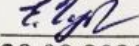
«Рассмотрено»

Руководитель МО

 Шевченко Л.А.
Протокол № 1
от 28.08.2020 г.


«Согласовано»

Заместитель директора
МБОУ СОШ № 46

 Гурова Е.Н.
28.08.2020 г.

«Утверждено»

Директор МБОУ СОШ № 46

 Крытченко О. Ф.
Приказ № 391 от 31.08.2020 г.



**Адаптированная рабочая программа
по учебному курсу «Родной язык (русский)»
для обучающихся с ЗПР
(вариант 7.2)**

начальное общее образование (1-4 класс)

Составитель: Данкова Нина Владимировна

2020 г.

ПОЯСНИТЕЛЬНАЯ ЗАПИСКА

Адаптированная рабочая программа для обучающихся с ЗПР по учебному предмету «Родной язык (русский)» составлена на основе требований ФГОС НОО для детей с ОВЗ, авторской программы Александровой О.М., Л Русский родной язык.

Рабочая программа учебного предмета «Родной язык (русский)» сохраняет основное содержание образования, но учитывает индивидуальные особенности обучающихся с ЗПР и предусматривает коррекционную направленность обучения.

Учебный предмет «Родной язык (русский)» играет важную роль в реализации основных целевых установок начального образования: становлении основ гражданской идентичности и мировоззрения; формировании основ умения учиться и способности к организации своей деятельности; духовно - нравственном развитии и воспитании младших школьников.

Цель изучения учебного предмета «Родной язык (русский)» является: - расширение представлений о русском языке как духовной, нравственной и культурной ценности народа;

- осознание национального своеобразия русского языка;
- формирование познавательного интереса, любви, уважительного отношения к русскому языку, а через него – к родной культуре;
- воспитание уважительного отношения к культурам и языкам народов России;
- овладение культурой межнационального общения;
- формирование первоначальных представлений о национальной специфике языковых единиц русского языка (прежде всего лексических и фразеологических 4 единиц с национально-культурной семантикой), об основных нормах русского литературного языка и русском речевом этикете;
- совершенствование умений наблюдать за функционированием языковых единиц, анализировать и классифицировать их, оценивать их с точки зрения особенностей картины мира, отраженной в языке;
- совершенствование умений работать с текстом, осуществлять элементарный информационный поиск, извлекать и преобразовывать необходимую информацию;
- совершенствование коммуникативных умений и культуры речи,
- обеспечивающих владение русским литературным языком в разных ситуациях его использования; обогащение словарного запаса и грамматического строя речи;
- развитие потребности к речевому самосовершенствованию;
- приобретение практического опыта исследовательской работы по русскому языку, воспитание самостоятельности в приобретении знаний.

Задачи изучения учебного предмета «Родной язык (русский)»:

- овладение грамотой, основными речевыми формами и правилами их применения;
- развитие устной и письменной коммуникации, способности к осмысленному чтению и письму;
- овладение способностью пользоваться устной и письменной речью для решения соответствующих возрасту житейских задач;
- развитие способности к словесному самовыражению на уровне, соответствующем возрасту и развитию ребёнка;
- формирование первоначальных представлений о единстве и многообразии языкового и культурного пространства России, о языке как основе национального самосознания;
- развитие диалогической и монологической устной и письменной речи, коммуникативных умений, нравственных и эстетических чувств, способностей к творческой деятельности.

Сроки получения начального общего образования обучающимися с ЗПР (вариант 7.2) пролонгированы с учетом психофизиологических возможностей и индивидуальных

особенностей развития обучающихся данной категории и составляют 5 лет.

Место предмета в учебном плане

Учебный предмет «Родной язык (русский)» входит в обязательную часть учебного плана предметной области «Родной язык и литературное чтение на родном языке». На его изучение выделяется 84 часа.

В 1 классе – 16,5 часов (по 0,5 часа в неделю, 33 учебные недели)

В 1 дополнительном классе – 16,5 часов (по 0,5 часа в неделю, 33 учебных недели).

Во 2 классе на уроки русского языка отводится 17 часов (1 час в неделю, 34 учебные недели).

В 3 классе на уроки русского языка отводится по 17 часов (по 1 час в неделю, 34 учебные недели).

В 4 классе на уроки русского языка отводится по 17 часов (по 1 час в неделю, 34 учебные недели).

Для реализации программы используется учебно-методический комплекс:

Александровой О.М., Л Русский родной язык. Учебник для учащихся общеобразовательных учреждений, 1-4 класс, – М. Просвещение.

Практическая часть программы

Вид работы	Количество работ за учебный год		
	2 класс	3 класс	4 класс
Входная контрольная работа	1	1	1
Итоговая контрольная работа	1	1	1
Итого	2	2	2

ПЛАНИРУЕМЫЕ РЕЗУЛЬТАТЫ ИЗУЧЕНИЯ УЧЕБНОГО ПРЕДМЕТА

Личностные результаты освоения адаптированной программы обучающимися с ЗПР включают индивидуально-личностные качества и социальные (жизненные) компетенции, социально значимые ценностные установки, необходимые для достижения основной цели современного образования — введения обучающихся с ЗПР в культуру, овладение ими социо-культурным опытом.

С учетом индивидуальных возможностей и особых образовательных потребностей обучающихся с ЗПР **личностные результаты** освоения адаптированной программы должны отражать:

1 КЛАСС

формирование основ российской гражданской идентичности, чувства гордости за свою Родину, российский народ и историю России, осознание своей этнической и национальной принадлежности; формирование ценностей многонационального российского общества; становление гуманистических и демократических ценностных ориентаций;

1 ДОПОЛНИТЕЛЬНЫЙ КЛАСС

формирование целостного, социально ориентированного взгляда на мир в его органичном единстве и разнообразии природы, народов, культур и религий;

формирование уважительного отношения к иному мнению, истории и культуре других народов;

2 КЛАСС

овладение начальными навыками адаптации в динамично изменяющемся и развивающемся мире;

принятие и освоение социальной роли обучающегося, развитие мотивов учебной деятельности и формирование личностного смысла учения;

развитие самостоятельности и личной ответственности за свои поступки, в том числе в информационной деятельности, на основе представлений о нравственных нормах, социальной справедливости и свободе;

3 КЛАСС

формирование эстетических потребностей, ценностей и чувств;

развитие этических чувств, доброжелательности и эмоционально-нравственной отзывчивости, понимания и сопереживания чувствам других людей;

4 КЛАСС

развитие навыков сотрудничества со взрослыми и сверстниками в разных социальных ситуациях, умения не создавать конфликтов и находить выходы из спорных ситуаций;

формирование установки на безопасный, здоровый образ жизни, наличие мотивации к творческому труду, работе на результат, бережному отношению к материальным и духовным ценностям.

Метапредметные результаты отражают:

1 КЛАСС

– овладение способностью принимать и сохранять цели и задачи учебной деятельности, поиска средств ее осуществления;

– освоение способов решения проблем творческого и поискового характера;

– формирование умения планировать, контролировать и оценивать учебные действия в соответствии с поставленной задачей и условиями ее реализации; определять наиболее эффективные способы достижения результата;

– формирование умения понимать причины успеха/неуспеха учебной деятельности и способности конструктивно действовать даже в ситуациях неуспеха;

1 ДОПОЛНИТЕЛЬНЫЙ КЛАСС

– освоение начальных форм познавательной и личностной рефлексии;

– использование знаково-символических средств представления информации для создания моделей изучаемых объектов и процессов, схем решения учебных и практических задач;

– активное использование речевых средств и средств информационных и коммуникационных технологий (далее – ИКТ) для решения коммуникативных и познавательных задач;

– использование различных способов поиска (в справочных источниках и открытом учебном информационном пространстве сети Интернет), сбора, обработки, анализа, организации, передачи и интерпретации информации в соответствии с коммуникативными и познавательными задачами и технологиями учебного предмета; в том числе умение вводить текст с помощью клавиатуры, фиксировать (записывать) в цифровой форме измеряемые величины и анализировать изображения, звуки, готовить свое выступление и выступать с аудио-, видео- и графическим сопровождением; соблюдать нормы информационной избирательности, этики и этикета

2 КЛАСС

– овладение навыками смыслового чтения текстов различных стилей и жанров в соответствии с целями и задачами; осознанно строить речевое высказывание в соответствии с задачами коммуникации и составлять тексты в устной и письменной формах;

- овладение логическими действиями сравнения, анализа, синтеза, обобщения, классификации по родовидовым признакам, установления аналогий и причинно-следственных связей, построения рассуждений, отнесения к известным понятиям;
- готовность слушать собеседника и вести диалог; готовность признавать возможность существования различных точек зрения и права каждого иметь свою; излагать свое мнение и аргументировать свою точку зрения и оценку событий;

3 КЛАСС

- определение общей цели и путей ее достижения; умение договариваться о распределении функций и ролей в совместной деятельности; осуществлять взаимный контроль в совместной деятельности, адекватно оценивать собственное поведение и поведение окружающих;
- готовность конструктивно разрешать конфликты посредством учета интересов сторон и сотрудничества;

4 КЛАСС

- овладение начальными сведениями о сущности и особенностях объектов, процессов и явлений действительности (природных, социальных, культурных, технических и др.) в соответствии с содержанием конкретного учебного предмета;
- овладение базовыми предметными и межпредметными понятиями, отражающими существенные связи и отношения между объектами и процессами;
- умение работать в материальной и информационной среде начального общего образования (в том числе с учебными моделями) в соответствии с содержанием конкретного учебного предмета; формирование начального уровня культуры пользования словарями в системе универсальных учебных действий

Предметные результаты отражают:

1) воспитание ценностного отношения к родному языку как хранителю культуры, включение в культурно-языковое поле своего народа, формирование первоначальных представлений о единстве и многообразии языкового и культурного пространства России, о языке как основе национального самосознания;

1 ДОП.) обогащение активного и потенциального словарного запаса, развитие у обучающихся культуры владения родным языком в соответствии с нормами устной и письменной речи, правилами речевого этикета;

2) формирование первоначальных научных знаний о родном языке как системе и как развивающемся явлении, о его уровнях и единицах, о закономерностях его функционирования, освоение основных единиц и грамматических категорий родного языка, формирование позитивного отношения к правильной устной и письменной родной речи как показателям общей культуры и гражданской позиции человека;

3) овладение первоначальными умениями ориентироваться в целях, задачах, средствах и условиях общения, формирование базовых навыков выбора адекватных языковых средств для успешного решения коммуникативных задач;

4) овладение учебными действиями с языковыми единицами и умение использовать знания для решения познавательных, практических и коммуникативных задач.

К концу обучения обучающийся научится:

1-й и 1-й дополнительные классы:

- распознавать и вести этикетный диалог;
- отличать текст от набора предложений, записанных как текст;
- находить по абзачным отступам смысловые части текста;
- выбирать подходящий заголовок из предложенных вариантов, придумывать заголовки к маленьким текстам;

2-й класс:

- осознавать роль ключевых слов в тексте, выделять их;
- выделять начальные и завершающие предложения в тексте, осознавать их роль как

важных составляющих текста;

3-й класс:

- сочинять несложные сказочные истории на основе начальных предложений, рисунков, опорных слов;
- сочинять и исполнять считалки, подбирать простые рифмы в стихотворном тексте;
- определять тему, основную мысль несложного текста;
- определять структурно-смысловые части текста (начало, основную часть, концовку);
- подбирать заголовки к готовым и продуцируемым текстам (в соответствии с темой, основной мыслью);
- анализировать и продуцировать невыдуманные рассказы, соотносить речевое содержание рассказа с задачей рассказчика;
- разыгрывать диалоги, пользуясь риторическими заданиями учебника;

4-й класс:

- сочинять продолжение диалогов разных персонажей, сказочных историй;
- знать особенности этикетных жанров комплимента, поздравления;
- реализовывать жанры комплимента, поздравления с учётом коммуникативной ситуации;
- продуцировать этикетные жанры вежливая оценка, утешение;
- вести этикетный диалог, используя сведения об этикетных жанрах, изученных в начальной школе.

К концу обучения обучающийся получит возможность научиться:

1-й и 1-й дополнительные классы:

- оценивать степень вежливости (свою и других людей) в некоторых ситуациях общения;
- давать оценку невежливому речевому поведению.
- знать особенности диалога и монолога;

2-й класс:

- анализировать абзацные отступы, шрифтовые и цветовые выделения в учебных текстах;
- использовать различные выделения в продуцируемых письменных текстах;
- знать основные способы правки текста (замена слов, словосочетаний, предложений; исключение ненужного, вставка);

3-й класс:

- пользоваться основными способами правки текста.
- анализировать типичную структуру рассказа;
- рассказывать (устно и письменно) о памятных событиях жизни;

4-й класс:

- знать особенности газетных жанров: хроники, информационной заметки;
- продуцировать простые информационные жанры (типа что? где? когда? и как произошло?) в соответствии с задачами коммуникации;
- объяснять значение фотографии в газетном тексте;
- реализовывать подписи под фотографиями семьи, класса с учётом коммуникативной ситуации.

ОСНОВНОЕ СОДЕРЖАНИЕ УЧЕБНОГО ПРЕДМЕТА

1 класс

Родной язык (русский): прошлое и настоящее. Сведения об истории русской

письменности: как появились буквы современного русского алфавита. Особенности оформления книг в Древней Руси: оформление красной строки и заставок. Практическая работа: «Оформление буквиц и заставок».

Слова, обозначающие предметы традиционного русского быта:

1) Дом в старину: что как называлось (изба, терем, хоромы, горница, светлица, светец, лучина и т. д.).

2) Как называлось то, во что одевались в старину: (кафтан, кушак, рубаха, сарафан, лапти и т.д.)

Имена в малых жанрах фольклора (в пословицах, поговорках, загадках, прибаутках).

Проектное задание: «Словарь в картинках».

Язык в действии. Как нельзя произносить слова (пропедевтическая работа по предупреждению ошибок в произношении слов).

Смыслоразличительная роль ударения.

Звукопись в стихотворном художественном тексте.

Наблюдение за сочетаемостью слов (пропедевтическая работа по предупреждению ошибок в сочетаемости слов).

Секреты речи и текста. Секреты диалога: учимся разговаривать друг с другом и со взрослыми. Диалоговая форма устной речи. Стандартные обороты речи для участия в диалоге (Как вежливо попросить? Как похвалить товарища? Как правильно поблагодарить?). Цели и виды вопросов (вопрос-уточнение, вопрос как запрос на новое содержание).

1 дополнительный класс

Родной язык (русский): прошлое и настоящее. Сведения об истории русской письменности: как появились буквы современного русского алфавита. Особенности оформления книг в Древней Руси: оформление красной строки и заставок. Практическая работа: «Оформление буквиц и заставок».

Слова, обозначающие предметы традиционного русского быта:

1) Дом в старину: что как называлось (изба, терем, хоромы, горница, светлица, светец, лучина и т. д.).

2) Как называлось то, во что одевались в старину: (кафтан, кушак, рубаха, сарафан, лапти и т.д.)

Имена в малых жанрах фольклора (в пословицах, поговорках, загадках, прибаутках).

Проектное задание: «Словарь в картинках».

Язык в действии. Как нельзя произносить слова (пропедевтическая работа по предупреждению ошибок в произношении слов).

Смыслоразличительная роль ударения.

Звукопись в стихотворном художественном тексте.

Наблюдение за сочетаемостью слов (пропедевтическая работа по предупреждению ошибок в сочетаемости слов).

Секреты речи и текста. Секреты диалога: учимся разговаривать друг с другом и со взрослыми. Диалоговая форма устной речи. Стандартные обороты речи для участия в диалоге (Как вежливо попросить? Как похвалить товарища? Как правильно поблагодарить?). Цели и виды вопросов (вопрос-уточнение, вопрос как запрос на новое содержание).

2 класс

Родной язык (русский): прошлое и настоящее. Слова, называющие игры, забавы, игрушки (например, городки, салочки, салазки, санки, волчок, свистулька).

Слова, называющие предметы традиционного русского быта:

1) слова, называющие домашнюю утварь и орудия труда (например, ухват,

ушат, ступа, плошка, крынка, ковш, решето, веретено, серп, коса, плуг);

2) слова, называющие то, что ели в старину (например, тюря, полба, каша, щи, похлёбка, бублик, ватрушка калач, коврижки): какие из них сохранились до нашего времени;

3) слова, называющие то, во что раньше одевались дети (например, шубейка, тулуп, шапка, валенки, сарафан, рубаха, лапти).

Пословицы, поговорки, фразеологизмы, возникновение которых связано с предметами и явлениями традиционного русского быта: игры, утварь, орудия труда, еда, одежда (например, каши не сварить, ни за какие коврижки). Сравнение русских пословиц и поговорок с пословицами и поговорками других народов.

Сравнение фразеологизмов, имеющих в разных языках общий смысл, но различную образную форму (например, ехать в Тулу со своим самоваром (рус.); ехать в лес с дровами (тат.)).

Проектное задание: «Почему это так называется?».

Язык в действии. Как правильно произносить слова (пропедевтическая работа по предупреждению ошибок в произношении слов в речи).

Смыслоразличительная роль ударения. Наблюдение за изменением места ударения в поэтическом тексте. Работа со словарем ударений.

Практическая работа: «Слушаем и учимся читать фрагменты стихов и сказок, в которых есть слова с необычным произношением и ударением».

Разные способы толкования значения слов. Наблюдение за сочетаемостью слов. Совершенствование орфографических навыков.

Секреты речи и текста. Приемы общения: убеждение, уговаривание, просьба, похвала и др., сохранение инициативы в диалоге, уклонение от инициативы, завершение диалога и др. (например, как правильно выразить несогласие; как убедить товарища).

Особенности русского речевого этикета. Устойчивые этикетные выражения в учебно-научной коммуникации: формы обращения; использование обращения ты и вы.

Устный ответ как жанр монологической устной учебно-научной речи.

Различные виды ответов: развернутый ответ, ответ-добавление (на практическом уровне).

Связь предложений в тексте. Практическое овладение средствами связи: лексический повтор, местоименный повтор.

Создание текстов-повествований: заметки о посещении музеев; повествование об участии в народных праздниках.

Создание текста: развернутое толкование значения слова.

3 класс

Родной язык (русский): прошлое и настоящее. Слова, связанные с особенностями мировосприятия и отношений между людьми (например, правда – ложь, друг – недруг, брат – братство – побратим).

Слова, называющие природные явления и растения (например, образные названия ветра, дождя, снега; названия растений).

Слова, называющие предметы и явления традиционной русской культуры: слова, называющие занятия людей (например, ямщик, извозчик, коробейник, лавочник).

Слова, обозначающие предметы традиционной русской культуры: слова, называющие музыкальные инструменты (например, балалайка, гусли, гармонь).

Русские традиционные сказочные образы, эпитеты и сравнения (например, Снегурочка, дубрава, сокол, соловей, зорька, солнце и т. п.): уточнение значений, наблюдение за использованием в произведениях фольклора и художественной литературы.

Названия старинных русских городов, сведения о происхождении этих названий.

Проектные задания: «Откуда в русском языке эта фамилия»; «История моего имени и фамилии» (приобретение опыта поиска информации о происхождении слов).

Язык в действии. Как правильно произносить слова (пропедевтическая работа по предупреждению ошибок в произношении слов в речи).

Многообразие суффиксов, позволяющих выразить различные оттенки значения и различную оценку, как специфика русского языка (например, книга, книжка, книжечка, книжица, книжонка, книжища; заяц, зайчик, зайчонок, зайчишка, зайныка и т. п.) (на практическом уровне).

Специфика грамматических категорий русского языка (например, категории рода, падежа имён существительных). Практическое овладение нормами употребления отдельных грамматических форм имен существительных.

Словоизменение отдельных форм множественного числа имен существительных (например, родительный падеж множественного числа слов) (на практическом уровне).

Практическое овладение нормами правильного и точного употребления предлогов, образования предложно-падежных форм существительных (предлоги с пространственным значением) (на практическом уровне).

Существительные, имеющие только форму единственного или только форму множественного числа (в рамках изученного).

Совершенствование навыков орфографического оформления текста.

Секреты речи и текста. Особенности устного выступления.

Создание текстов-повествований: о путешествии по городам; об участии в мастер-классах, связанных с народными промыслами.

Создание текстов-рассуждений с использованием различных способов аргументации (в рамках изученного).

Редактирование предложенных текстов с целью совершенствования их содержания и формы (в пределах изученного в основном курсе).

Языковые особенности текстов фольклора и художественных текстов или их фрагментов (народных и литературных сказок, рассказов, загадок, пословиц, притч и т. п.).

4 класс

Родной язык (русский): прошлое и настоящее. Слова, связанные с качествами и чувствами людей (например, добросердечный, доброжелательный, благодарный, бескорыстный); слова, связанные с обучением.

Слова, называющие родственные отношения (например, матушка, бабушка, братец, сестрица, мачеха, падчерица).

Пословицы, поговорки и фразеологизмы, возникновение которых связано с качествами, чувствами людей, с учением, с родственными отношениями (например, от корки до корки, вся семья вместе, так и душа на месте и т. д.).

Сравнение с пословицами и поговорками других народов. Сравнение фразеологизмов из разных языков, имеющих общий смысл, но различную образную форму.

Русские традиционные эпитеты: уточнение значений, наблюдение за использованием в произведениях фольклора и художественной литературы.

Лексика, заимствованная русским языком из языков народов России и мира.

Русские слова в языках других народов.

Проектные задания: «Откуда это слово появилось в русском языке» (приобретение опыта поиска информации о происхождении слов); «Сравнение толкований слов в словаре В. И. Даля и современном толковом словаре»; «Русские слова в языках других народов».

Язык в действии. Как правильно произносить слова (пропедевтическая работа по предупреждению ошибок в произношении слов в речи).

Трудные случаи образования формы 1 лица единственного числа настоящего и будущего времени глаголов (на пропедевтическом уровне).

Наблюдение за синонимией синтаксических конструкций на уровне

словосочетаний и предложений (на пропедевтическом уровне).

История возникновения и функции знаков препинания (в рамках изученного).
Совершенствование навыков правильного пунктуационного оформления текста.

Секреты речи и текста. Правила ведения диалога: корректные и некорректные вопросы.

Информативная функция заголовков. Типы заголовков.

Составление плана текста, не разделенного на абзацы.

Информационная переработка прослушанного или прочитанного текста: пересказ с изменением лица.

Создание текста как результата собственной исследовательской деятельности.

Оценивание устных и письменных речевых высказываний с точки зрения точного, уместного и выразительного словоупотребления.

Редактирование предложенных и собственных текстов с целью совершенствования их содержания и формы; сопоставление чернового и отредактированного текстов.

Практический опыт использования учебных словарей в процессе редактирования текста.

Синонимия речевых формул (на практическом уровне).

ТЕМАТИЧЕСКОЕ ПЛАНИРОВАНИЕ

№п/п	Наименование тем	Класс, количество часов				
		1	1доп.	2	3	4
1	Русский язык: прошлое и настоящее	4	4	4	4	4
2	Язык в действии	6	6	6	6	6
3	Секреты речи и текста	6	6	7	7	7
4	итого	16,5	16,5	17	17	17

МАТЕРИАЛЬНО - ТЕХНИЧЕСКОЕ ОБЕСПЕЧЕНИЕ

1. Классная доска с набором приспособлений для крепления таблиц, постеров и картинок
2. Опоры по русскому языку
3. Настенная доска с набором приспособлений для крепления картинок
4. Демонстрационные таблицы (русский алфавит, гласные звуки русского языка, падежи, пишем без ошибок)
5. Компьютер, проектор

ОЦЕНОЧНЫЕ МАТЕРИАЛЫ

2 КЛАСС

Входная контрольная работа

Ф.И. _____ Дата _____

1. найди среди букв те, которые есть в слове мама

А) МА

Б) Ма

В) ма

2. найди лишнюю букву

- А) а
 Б) н
 В) у
3. Выбери группу с гласными буквами
 А) ИЫІВ
 Б) АИО
 В) ЕНФ
4. Сколько звуков в слове сыр?
 А) -1
 Б) -2
 В) -3
5. Какая буква пропущена в слове к _ т
 А) -а
 Б) -о
 В) -у
6. Дополни слово нужной буквой Но_
 А) р
 Б) с
 В) к
7. Сколько слов в предложении: «Я гуляю».
 А) 1
 Б) 2
 В) 3

Итоговая контрольная работа

Ф.И. _____ Дата _____

Базовый уровень (обязательный)

1. Определи, в каких словах ударение падает на первый слог
2. А) посуда
3. Б) волосы
4. В) лисица
5. Укажите верный вариант деления слов на слоги:
6. А) земл-я
7. Б) за-йка
8. В) яб-ло-ня
9. Выберите верное утверждение:
10. А) согласный звук образует слог
11. Б) сколько в слове гласных, столько и слогов
12. В) гласный звук не образует слог
13. Назови предмет, про который можно сказать: **продолговатый, зелёный, твёрдый, съедобный** _____
14. Отметьте правильный ответ

Слово, в котором ударный слог второй.

- 1) краски
- 2) летний
- 3) грибочки

Правильных ответов _____ (_____ %)

Повышенный уровень

1. Отметьте правильный ответ
 - 1) В русском алфавите 30 букв
 - 2) В русском алфавите 44 буквы
 - 3) В русском языке 33 буквы

2. Отметьте правильный ответ

Слово, в котором букв больше чем звуков.

- 1)газета
- 2)рояль
- 3)букварь

3. Отметьте правильный ответ

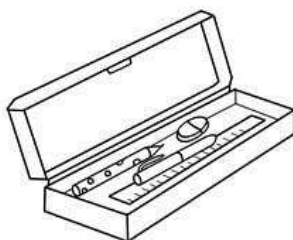
Слово, которое отличается одним звуком от слова сетка.

- 1)Вятка
- 2)нитка
- 3)ветка

Правильных ответов _____ (_____ %)

Максимальный уровень

1. Подпиши картинки



2. Составь и запиши предложение на тему «Школа»

Правильных ответов _____ (_____ %)

Итого правильных ответов _____ (_____ %)

Уровень _____

ИНСТРУКЦИЯ для УЧАЩИХСЯ

На выполнение работы отводится 40 минут.

В работе тебе встретятся разные задания. В некоторых заданиях нужно будет выбрать один ответ из четырех предложенных. Обведи цифру, которая стоит рядом с ответом, который ты считаешь верным.

В некоторых заданиях потребуется выбрать несколько верных ответов. Внимательно читай текст заданий.

В работе будут задания, ответ на которые необходимо записать в указанном месте. Строятся и задания, в которых надо записать не только ответ, но и его объяснение.

Одни задания покажутся тебе легкими, другие – трудными. Если ты не знаешь, как выполнить задание, пропусти его и переходи к следующему. Если останется время, можешь еще раз попробовать выполнить пропущенные задания.

Если ты ошибся и хочешь исправить свой ответ, то зачеркни его и обведи или запиши тот ответ, который ты считаешь верным.

Желаем успеха!

3 КЛАСС

Входная контрольная работа в 3-м классе повторяет содержание итоговой контрольной работы 2-го класса.

Итоговая контрольная работа

Ф.И, класс: _____

Дата: _____

1. Поставь в словах ударение, используя словарь на с. 94-95 учебника «Русский язык».

Звонит, красивее, повторишь, заняла.

2. Обведи номер верного утверждения о слове *синица*.

- 1) В слове *синица* все согласные мягкие.
- 2) В слове *синица* три слога.
- 3) В слове *синица* букв больше, чем звуков
- 4) В слове *синица* нет глухих согласных.

3. Запиши фамилии детских писателей в алфавитном порядке.

Чарушин, Бианки, Пришвин, Осева, Житков.

4. Подчеркни только однокоренные слова. Выдели корень.

Водичка, вода, водитель, водный.

5.* Определи слова по лексическому значению.

_____ - крупное домашнее животное, которое даёт молоко.

_____ - небольшие сочные плоды кустарников.

6.* Найди и подчеркни лишнее имя существительное.

Лопата, ведро, карандаши, кувшин.

7. Прочитай и отметь группу слов, из которых можно составить предложение.

Составь и напиши это предложение.

белый, на, живёт, севере, медведь

белый, земля, бежит, в, ветер

8. Прочитай текст. Раздели его на предложения. В конце каждого предложения поставь нужный знак. Спиши.

Как интересно осенью в лесу вот прилетела сойка и села на пень что у неё в клюве

9. Напиши два слова с указанной орфограммой.

Разделительный мягкий знак. _____

10. Напиши имена прилагательные, противоположные по значению (антонимы).

Тихий - _____, низкий - _____.

11. Подбери к словам близкие по значению слова (синонимы) и напиши.

печаль - _____

сверкать - _____

12. Обведи номер предложения, в котором выделенное слово является глаголом.

1) У бабушки в доме есть русская печь.

2) Мастер отремонтировал **печь**.

3) Мама начала **печь** пироги.

13.* Запиши слова в два столбика: многозначные и однозначные.

Берёза, ручка, сентябрь, лук.

многозначные слова

однозначные слова

14. Впиши подходящие вежливые слова.

Игорь опоздал на урок и обратился к учительнице: « _____ », Мария Петровна, _____, но я проспал.

15. Расположи предложения в том порядке, чтобы получился текст и укажи цифрами последовательность предложений. Озаглавь получившийся текст.

- _____
- Вдруг она бросилась в воду.
 - Птица схватила рыбку.
 - Чайка летела над водой.
 - Птенчики будут сыты.

16.* Объясни значение данного выражения.

Держать язык за зубами. _____

ИНСТРУКЦИЯ ДЛЯ УЧАЩИХСЯ

На выполнение работы отводится 45 минут.

В работе тебе встретятся разные задания. В некоторых заданиях нужно будет выбрать один ответ из четырех предложенных. Обведи цифру, которая стоит рядом с ответом, который ты считаешь верным.

В некоторых заданиях потребуется выбрать несколько верных ответов. Внимательно читай текст заданий.

В работе будут задания, ответ на которые необходимо записать в указанном месте. Встретятся и задания, в которых надо записать не только ответ, но и его объяснение.

Одни задания покажутся тебе легкими, другие – трудными. Если ты не знаешь, как выполнить задание, пропусти его и переходи к следующему. Если останется время, можешь еще раз попробовать выполнить пропущенные задания.

Если ты ошибся и хочешь исправить свой ответ, то зачеркни его и обведи или запиши тот ответ, который ты считаешь верным.

Желаем успеха!

4 КЛАСС

Входная контрольная работа в 4-м классе повторяет содержание итоговой контрольной работы 3-го класса.

Итоговая контрольная работа

1 вариант

1. Выбери верное утверждение

Предложение - это ...

- А. буквы связанные между собой по смыслу.
- Б. слова, выражающие законченную мысль.
- В. слова, не связанные между собой по смыслу.
- Г. буквы, не связанные между собой по смыслу.

2. Тема текста – это...

- А. то, о ком или о чем говорится в тексте
- Б. Часть текста
- В. то главное, о чем хотел сказать автор
- Г. концовка текста

3. Какие предложения составляют текст?

- А. Дети часто ходили в рощу. Там цвели душистые ландыши. Они очень украсили лес.
- Б. В чаще леса живут белки. Для Миши вызвали врача. В гнезде пищат грачата.
- В. В саду цветёт шиповник. За домом широкая река. Под ёлкой жил маленький ёжик.
- Г. Пришла зима. Бежит мышка. А у Клавы лыжи.

4. Прочитай текст. Сколько в нём предложений? (знаки препинания в конце не расставлены)

У Даши живут чижи и синички весь день они весело скачут и поют Даша их любит
А.1; Б. 2; В. 3 Г. 4

5. Какой заголовок подходит к данному тексту?

У корней деревьев проворно бегают муравьи и густо растут ландыши. Мы очень любим ландыши. Их белые, чистые цветки похожи на крошечные колокольчики. Они так хорошо пахнут!

- А. Муравьи
- Б. Ландыши
- В. Белые цветы
- Г. Хороший запах

6. В каком порядке должны следовать предложения, чтобы получился текст?

- 1)Они редко выходят на берег.
- 2)Большой пруд зимой не замерзает.
- 3)На пруду живут дикие утки.
- 4) Сюда сливается теплая вода из труб.

- А. 4213
- Б. 2431
- В. 3214

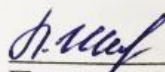
7.Подбери к устойчивому выражению из первого столбца значение из второго столбца. Соедини стрелкой каждое выражение с верным значением.

- 1) прикусить язык а) достигнуть взаимопонимания
- 2)найти общий язык б) не решаться сообщить о чем-либо
- 3) язык не поворачивается в) резко замолчать не закончить речь

Муниципальное бюджетное общеобразовательное учреждение
«Средняя общеобразовательная школа №46» г. Белгорода

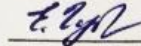
«Рассмотрено»

Руководитель МО

 Шевченко Л.А.
Протокол № 1
от 28.08.2020 г.

«Согласовано»

Заместитель директора
МБОУ СОШ № 46

 Гурова Е.Н.
28.08.2020 г.

«Утверждено»

Директор МБОУ СОШ № 46

 Крытченко О. Ф.
Приказ № 391 от 31.08.2020 г.



**Адаптированная рабочая программа
по учебному курсу «Русский язык»
для обучающихся с ЗПР
(вариант 7.2)**

начальное общее образование (1-4 класс)

Составитель: Данкова Нина Владимировна

2020 г.

ПОЯСНИТЕЛЬНАЯ ЗАПИСКА

Адаптированная рабочая программа для обучающихся с ЗПР (вариант 7.2) учебного курса «Русский язык» составлена на основе требований ФГОС НОО для обучающихся с ОВЗ, с учетом примерной программы по русскому языку, авторской программы Горещкого В.Г., Канакиной В.П., Дементьевой М.Н., Стефаненко Н.А., Бойкиной М.В.— М.: Просвещение.

Учебный предмет «Русский язык» реализует основную цель обучения:

Цель курса — формирование умений и навыков грамотного, безошибочного письма, развитие устной и письменной речи учащихся; развитие языковой эрудиции школьника, его интереса к языку и речевому творчеству.

Для достижения поставленных целей изучения русского языка в начальной школе необходимо решение следующих практических **задач**:

- формировать фонематическое восприятие, звуковой анализ и синтез;
- формировать умения и навыки каллиграфии, грамотного и безошибочного письма;
- уточнять, расширять и активизировать словарный запас путем расширения непосредственных впечатлений и представлений об окружающем мире;
- развивать связную устную и письменную речь (формировать и совершенствовать целенаправленность и связность высказываний, точность и разнообразие лексики, внятности и выразительности речи);
- формировать интерес к родному языку, навыки учебной работы;
- формировать приемы умственной деятельности, необходимые для овладения начальным курсом русского языка (наблюдения, сравнения и обобщения явлений языка);
- удовлетворять особые образовательные потребности обучающихся с ЗПР за счет упрощения учебно-познавательных задач, решаемых в ходе образования, обучения переносу полученных знаний в новые ситуации взаимодействия с действительностью;
- способствовать совершенствованию познавательной деятельности и речевой коммуникации, обеспечивающих преодоление типичных для младших школьников с ЗПР недостатков сферы жизненной компетенции;
- содействовать достижению личностных, метапредметных и предметных результатов образования.

Психолого-педагогическая характеристика обучающихся с ЗПР (вариант 7.2)

Обучающиеся с ЗПР — это дети, имеющие недостатки в психологическом развитии, подтвержденные ПМПК и препятствующие получению образования без создания специальных условий.

Категория обучающихся с ЗПР – наиболее многочисленная среди детей с ограниченными возможностями здоровья (ОВЗ) и неоднородная по составу группа школьников. Среди причин возникновения ЗПР могут фигурировать органическая и/или функциональная недостаточность центральной нервной системы, конституциональные факторы, хронические соматические заболевания, неблагоприятные условия воспитания, психическая и социальная депривация. Подобное разнообразие этиологических факторов обуславливает значительный диапазон выраженности нарушений — от состояний, приближающихся к уровню возрастной нормы, до состояний, требующих отграничения от умственной отсталости.

Все обучающиеся с ЗПР испытывают в той или иной степени выраженные затруднения в усвоении учебных программ, обусловленные недостаточными познавательными способностями, специфическими расстройствами психологического развития (школьных навыков, речи и др.), нарушениями в организации деятельности и/или поведения. Общими для всех обучающихся с ЗПР являются в разной степени выраженные недостатки в формировании высших психических функций, замедленный темп либо неравномерное становление познавательной деятельности, трудности

произвольной саморегуляции. Достаточно часто у обучающихся отмечаются нарушения речевой и мелкой ручной моторики, зрительного восприятия и пространственной ориентировки, умственной работоспособности и эмоциональной сферы.

Уровень психического развития поступающего в школу ребёнка с ЗПР зависит не только от характера и степени выраженности первичного (как правило, биологического по своей природе) нарушения, но и от качества предшествующего обучения и воспитания (раннего и дошкольного).

Диапазон различий в развитии обучающихся с ЗПР достаточно велик – от практически нормально развивающихся, испытывающих временные и относительно легко устранимые трудности, до обучающихся с выраженными и сложными по структуре нарушениями когнитивной и аффективно-поведенческой сфер личности. От обучающихся, способных при специальной поддержке на равных обучаться совместно со здоровыми сверстниками, до обучающихся, нуждающихся при получении начального общего образования в систематической и комплексной (психолого-медико-педагогической) коррекционной помощи.

Различие структуры нарушения психического развития у обучающихся с ЗПР определяет необходимость многообразия специальной поддержки в получении образования и самих образовательных маршрутов, соответствующих возможностям и потребностям обучающихся с ЗПР и направленных на преодоление существующих ограничений в получении образования, вызванных тяжестью нарушения психического развития и неспособностью обучающегося к освоению образования, сопоставимого по срокам с образованием здоровых сверстников.

Дифференциация образовательных программ начального общего образования обучающихся с ЗПР должна соотноситься с дифференциацией этой категории обучающихся в соответствии с характером и структурой нарушения психического развития. Задача разграничения вариантов ЗПР и рекомендации варианта образовательной программы возлагается на ПМПК. Общие ориентиры для рекомендации обучения по АООП НОО (вариант 7.2) могут быть представлены следующим образом.

АООП НОО (вариант 7.2) адресована обучающимся с ЗПР, которые характеризуются уровнем развития несколько ниже возрастной нормы, отставание может проявляться в целом или локально в отдельных функциях (замедленный темп либо неравномерное становление познавательной деятельности). Отмечаются нарушения внимания, памяти, восприятия и др. познавательных процессов, умственной работоспособности и целенаправленности деятельности, в той или иной степени затрудняющие усвоение школьных норм и школьную адаптацию в целом. Произвольность, самоконтроль, саморегуляция в поведении и деятельности, как правило, сформированы недостаточно. Обучаемость удовлетворительная, но часто избирательная и неустойчивая, зависящая от уровня сложности и субъективной привлекательности вида деятельности, а также от актуального эмоционального состояния. Возможна неадаптивность поведения, связанная как с недостаточным пониманием социальных норм, так и с нарушением эмоциональной регуляции, гиперактивностью.

Особые образовательные потребности обучающихся с ЗПР (вариант 7.2)

Особые образовательные потребности различаются у обучающихся с ОВЗ разных категорий, поскольку задаются спецификой нарушения психического развития, определяют особую логику построения учебного процесса и находят своё отражение в структуре и содержании образования. Наряду с этим современные научные представления об особенностях психофизического развития разных групп обучающихся позволяют выделить образовательные потребности, как общие для всех обучающихся с ОВЗ, так и специфические.

К общим потребностям относятся:

- получение специальной помощи средствами образования сразу же после выявления первичного нарушения развития;

- выделение пропедевтического периода в образовании, обеспечивающего преемственность между дошкольным и школьным этапами;
- получение начального общего образования в условиях образовательных организаций общего или специального типа, адекватного образовательным потребностям обучающегося с ОВЗ;
- обязательность непрерывности коррекционно-развивающего процесса, реализуемого, как через содержание предметных областей, так и в процессе индивидуальной работы;
- психологическое сопровождение, оптимизирующее взаимодействие ребенка с педагогами и соучениками;
- психологическое сопровождение, направленное на установление взаимодействия семьи и образовательной организации;
- постепенное расширение образовательного пространства, выходящего за пределы образовательной организации.

Для обучающихся с ЗПР, осваивающих АООП НОО (вариант 7.2), характерны следующие специфические образовательные потребности:

- обеспечение особой пространственной и временной организации образовательной среды с учетом функционального состояния центральной нервной системы (ЦНС) и нейродинамики психических процессов обучающихся с ЗПР (быстрой истощаемости, низкой работоспособности, пониженного общего тонуса и др.);
- увеличение сроков освоения АООП НОО до 5 лет;
- гибкое варьирование организации процесса обучения путем расширения/сокращения содержания отдельных предметных областей, изменения количества учебных часов и использования соответствующих методик и технологий;
- упрощение системы учебно-познавательных задач, решаемых в процессе образования;
- организация процесса обучения с учетом специфики усвоения знаний, умений и навыков обучающимися с ЗПР («пошаговом» предъявлении материала, дозированной помощи взрослого, использовании специальных методов, приемов и средств, способствующих как общему развитию обучающегося, так и компенсации индивидуальных недостатков развития);
- наглядно-действенный характер содержания образования;
- развитие познавательной деятельности обучающихся с ЗПР как основы компенсации, коррекции и профилактики нарушений;
- обеспечение непрерывного контроля за становлением учебно-познавательной деятельности обучающегося, продолжающегося до достижения уровня, позволяющего справляться с учебными заданиями самостоятельно;
- постоянная помощь в осмыслении и расширении контекста усваиваемых знаний, в закреплении и совершенствовании освоенных умений;
- специальное обучение «переносу» сформированных знаний и умений в новые ситуации взаимодействия с действительностью;
- необходимость постоянной актуализации знаний, умений и одобряемых обществом норм поведения;
- постоянное стимулирование познавательной активности, побуждение интереса к себе, окружающему предметному и социальному миру;
- использование преимущественно позитивных средств стимуляции деятельности и поведения;
- комплексное сопровождение, гарантирующее получение необходимого лечения, направленного на улучшение деятельности ЦНС и на коррекцию поведения, а также специальная психокоррекционная помощь, направленная на компенсацию дефицитов эмоци-

онального развития и формирование осознанной саморегуляции познавательной деятельности и поведения;

- специальная психокоррекционная помощь, направленная на формирование способности к самостоятельной организации собственной деятельности и осознанию возникающих трудностей, формирование умения запрашивать и использовать помощь взрослого;
- развитие и отработка средств коммуникации, приемов конструктивного общения и взаимодействия (с членами семьи, со сверстниками, с взрослыми), формирование навыков социально одобряемого поведения, максимальное расширение социальных контактов;
- обеспечение взаимодействия семьи и образовательного учреждения (организация сотрудничества с родителями, активизация ресурсов семьи для формирования социально активной позиции, нравственных и общекультурных ценностей).

Только удовлетворяя особые образовательные потребности обучающегося с ЗПР, можно открыть ему путь к получению качественного образования.

Место учебного предмета «Русский язык» в учебном плане

Согласно учебному плану МБОУ СОШ №46 предмет «Русский язык» входит обязательную часть предметной области «Русский язык и литературное чтение». На изучение русского языка выделяется 772 часа.

В 1 классе – 165 часов (по 5 часов в неделю, 33 учебные недели) отводится урокам обучения письму в период обучения грамоте.

В 1 дополнительном классе – 165 часов (по 5 часов в неделю, 33 учебных недель).

Во 2 классе на уроки русского языка отводится 170 часов (5 часов в неделю, 34 учебные недели).

В 3 – 4 классах на уроки русского языка отводится по 136 часов (по 4 часа в неделю, 34 учебные недели в каждом классе).

Для реализации программы используется учебно-методический комплекс

1. Русский язык. 1 класс, 1 доп.класс : учебник для общеобразоват. учреждений / В. П. Канакина, - М. : Просвещение
2. Русский язык. 2 класс в 2 ч. : учебник для общеобразоват. учреждений / В. П. Канакина, - М. : Просвещение
3. Русский язык. 3 класс в 2 ч. : учебник для общеобразоват. учреждений / В. П. Канакина, - М. : Просвещение
4. Русский язык. 4 класс в 2 ч. : учебник для общеобразоват. учреждений / В. П. Канакина, - М. : Просвещение

Практическая часть программы

Русский язык	1-Доп класс				2 класс				3 класс				4 класс			
				1	2	1	1	2	2	1	1	2	2	1	1	2
Контрольные работы (диктант)	-	-	-	1	2	1	1	2	2	1	1	2	2	1	1	2
Объём диктантов слов	-	-	-	15-17	20-25	25-30	30-35	35-40	40-45	45-50	50-55	55-60	60-65	65-70	70-75	75-80
Контрольное списывание	-	-	1	-	-	1	1	-	-	1	1	-	-	1	1	-
Контрольное изложение	-	-	-	-	-	-	-	1	-	-	1	-	-	-	1	-
Словарный диктант				1 (7-	9/ один раз в месяц (10-12сл)				9/ один раз в месяц(12-15 сл)				9/ один раз в месяц (20сл)			

			8с)			
--	--	--	-----	--	--	--

ПЛАНИРУЕМЫЕ РЕЗУЛЬТАТЫ ИЗУЧЕНИЯ УЧЕБНОГО ПРЕДМЕТА

1-й класс

Личностные результаты освоения адаптированной программы по учебному предмету «Русский язык» для 1 класса:

- принятие и освоении социальной роли обучающегося, формировании и развитии социально значимых мотивов учебной деятельности;
- формирование эстетических потребностей, ценностей и чувств (на основе овладения каллиграфией);
- развитие доброжелательности и эмоционально-нравственной отзывчивости, понимание и сопереживания чувствам других людей (одноклассников);
- развитие адекватных представлений о собственных возможностях;
- овладение навыками коммуникации (с учителем, одноклассниками).

Метапредметные результаты освоения адаптированной программы по учебному предмету «Русский язык» для 1 класса включают осваиваемые обучающимися универсальные учебные действия (познавательные, регулятивные и коммуникативные), обеспечивающие овладение ключевыми компетенциями (составляющими основу умения учиться).

С учетом индивидуальных возможностей и особых образовательных потребностей обучающихся с ЗПР **метапредметные результаты** могут быть обозначены следующим образом.

Сформированные познавательные универсальные учебные действия проявляются возможностью:

- осознавать цель выполняемых действий и наглядно представленный способ ее достижения (ориентировка на заданный образец);
- кодировать и перекодировать информацию (заменять звук буквой, графическим символом и пр.);
- осуществлять разносторонний анализ объекта (звучащего слова);
- сравнивать звуки и буквы по разным классификационным основаниям (гласные-согласные, глухие-звонкие, твердые-мягкие, заглавные-прописные);
- обобщать (самостоятельно выделять признаки сходства).

Сформированные регулятивные универсальные учебные действия проявляются возможностью:

- понимать смысл предъявляемых учебных задач (проанализировать, написать и т.п.);
- планировать свои действия в соответствии с поставленной задачей и условием ее реализации (например, подбор слов к схеме, предполагающей стечение согласных);
- различать способы и результат действия (записывать слово печатными или письменными буквами);
- вносить необходимые коррективы в действия на основе их оценки и учета характера сделанных ошибок;
- осуществлять пошаговый и итоговый контроль результатов под руководством учителя и самостоятельно.
- **Предметными результатами** изучения курса «Русский язык» является сформированность следующих умений:
 - отличать текст от набора предложений, записанных как текст;
 - осмысленно, правильно читать целыми словами;

- отвечать на вопросы учителя по содержанию прочитанного;
- подробно пересказывать текст;
- составлять устный рассказ по картинке,
- называть звуки, из которых состоит слово (гласные – ударный, безударные; согласные – звонкие, глухие, парные и непарные, твёрдые, мягкие, парные и непарные); не смешивать понятия «звук» и «буква»; делить слово на слоги, ставить ударение;
- определять роль гласных букв, стоящих после букв, обозначающих согласные звуки, парные по мягкости (обозначение гласного звука и указание на твёрдость или мягкость согласного звука);

1-й дополнительный класс

Личностные, метапредметные и предметные результаты освоения учебного предмета

В общей системе коррекционно-развивающей работы предмет «Русский язык» позволяет наиболее достоверно проконтролировать наличие позитивных изменений по следующим параметрам:

- расширение сферы жизненной компетенции за счет возможности отвечать на поставленные вопросы, задавать вопросы, поддерживать диалог, высказываться, регулировать собственное речевое поведение;
- развитие возможностей знаково-символического опосредствования, повышающих общий уровень сформированности учебно-познавательной деятельности (в качестве средств выступают символические обозначения звуков, слов и т.п.);
- улучшение мелкой моторики, зрительно-моторной координации;
- совершенствование зрительно-пространственных представлений (ориентировка в тетради, размещение элементов букв выше или ниже опорной строки и т.п.);
- улучшение качества учебного высказывания за счет расширения словарного запаса, предъявления «эталонных» речевых образцов;
- развитие действий самоконтроля при оценке полученного результата.

Личностные результаты освоения ПРП для адаптированной программы по учебному предмету «Русский язык» для 1 дополнительного класса по учебному предмету «Русский язык» могут проявиться в:

- принятии и освоении социальной роли обучающегося, формировании и развитии социально значимых мотивов учебной деятельности;
- формировании эстетических потребностей, ценностей и чувств (на основе овладения каллиграфией);
- развитию доброжелательности и эмоционально-нравственной отзывчивости, понимания и сопереживания чувствам других людей (одноклассников);
- развитию адекватных представлений о собственных возможностях;
- овладении навыками коммуникации (с учителем, одноклассниками).

Метапредметные результаты освоения ПРП для 1 адаптированной программы по учебному предмету «Русский язык» для 1 дополнительного класса по учебному предмету «Русский язык» включают осваиваемые обучающимися универсальные учебные действия (познавательные, регулятивные и коммуникативные), обеспечивающие овладение ключевыми компетенциями (составляющими основу умения учиться).

С учетом индивидуальных возможностей и особых образовательных потребностей обучающихся с ЗПР *метапредметные результаты* могут быть обозначены следующим образом.

Сформированные познавательные универсальные учебные действия проявляются возможностью:

- осознавать цель выполняемых действий и наглядно представленный способ ее достижения (ориентировка на заданный образец);
- кодировать и перекодировать информацию (заменять звук буквой, графическим символом и пр.);
- осуществлять разносторонний анализ объекта (звук, слог, слово, предложение);
- сравнивать слова с близким и противоположным значением;
- обобщать (самостоятельно выделять признаки сходства слов, обозначающих предметы, действия, признаки).

Сформированные регулятивные универсальные учебные действия проявляются возможностью:

- понимать смысл предъявляемых учебных задач (проанализировать, написать и т.п.);
- планировать свои действия в соответствии с поставленной задачей и условием ее реализации (например, подбор слов с соответствующим количеством слогов, с первым ударным слогом);
- различать способы и результат действия (подобрать слова с близким или противоположным значением);
- вносить необходимые коррективы в действия на основе их оценки и учета характера сделанных ошибок (обнаружение и исправление слитного написания предлогов со словами).
- осуществлять пошаговый и итоговый контроль результатов под руководством учителя и самостоятельно (проверка правильности переноса слов).

Сформированные коммуникативные универсальные учебные действия проявляются возможностью:

- адекватно использовать речевые средства для решения коммуникативных и познавательных задач;
- слушать собеседника и вести диалог;
- использовать формулы речевого этикета во взаимодействии с соучениками и учителем.

Учебный предмет «Русский язык» имеет большое значение для формирования сферы жизненной компетенции, мониторинг становления которой осуществляется по следующим направлениям:

Развитие адекватных представлений о собственных возможностях проявляется в умениях:

- организовать себя на рабочем месте (правильная посадка при письме, удержание ручки, расположение тетради и т.п.);
- обратиться за помощью к учителю при неусвоении материала урока или его фрагмента, сформулировать запрос о специальной помощи;
- распределять время на выполнение задания в обозначенный учителем отрезок времени;
- словесно обозначать цель выполняемых действий и их результат.

Овладение навыками коммуникации и принятыми ритуалами социального взаимодействия проявляется:

- умением слушать внимательно и адекватно реагировать на обращенную речь, получать и уточнять информацию от собеседника;
- умением отвечать на вопросы учителя, адекватно реагировать на его одобрение и порицание, критику со стороны одноклассников;
- умением выражать свои намерения, просьбы, пожелания, благодарность.

Способность к осмыслению и дифференциации картины мира, ее пространственно-временной организации проявляется:

- в понимании роли письменной речи в трансляции культурного наследия;
- в умении делиться своими впечатлениями, наблюдениями, личным опытом.

Способность к осмыслению социального окружения, своего места в нем, принятие соответствующих возрасту ценностей и социальных ролей проявляется:

– в соблюдении правил речевого поведения в учебных ситуациях с учителем и одноклассниками;

– в умении использовать принятые на уроках социальные ритуалы (выразить просьбу, намерение, умение корректно привлечь к себе внимание учителя).

Предметные результаты:

- 1) формирование первоначальных представлений о единстве и многообразии языкового и культурного пространства России, о языке как основе национального самосознания;
- 2) формирование интереса к изучению родного (русского) языка;
- 3) овладение первоначальными представлениями о правилах речевого этикета;
- 4) овладение основами грамотного письма;
- 5) овладение обучающимися коммуникативно-речевыми умениями, необходимыми для совершенствования их речевой практики;
- 6) формирование позитивного отношения к правильной устной и письменной речи как показателям общей культуры и гражданской позиции человека;
- 7) использование знаний в области русского языка и сформированных грамматико-орфографических умений для решения практических задач.

Ученик научится:

различать, сравнивать:

звуки и буквы;

ударные и безударные гласные звуки;

твёрдые и мягкие согласные звуки, глухие и звонкие согласные звуки;

звук, слог, слово;

слово и предложение;

кратко характеризовать: звуки русского языка (гласные ударные/безударные, согласные твёрдые/мягкие, согласные звонкие/глухие); условия выбора и написания буквы гласного звука после мягких и твёрдых согласных; решать учебные и практические задачи: выделять предложение и слово из речевого потока;

проводить звуковой анализ и строить модели звукового состава слов, состоящих из четырёх-пяти звуков;

выделять в словах слоги;

правильно называть буквы русского алфавита, знать их последовательность;

правильно писать сочетания *ча — ща, чу — шу, жи — ши* под ударением;

переносить слова;

писать прописную букву в начале предложения и в именах собственных;

правильно писать словарные слова, определённые программой;

ставить точку в конце предложения;

грамотно записывать под диктовку учителя и самостоятельно отдельные слова и простые предложения (в случаях, где орфоэпия и орфография совпадают);

безошибочно списывать и писать под диктовку тексты объёмом 15-30 слов;

осознавать цели и ситуации устного общения;

соблюдать в повседневной жизни нормы речевого этикета.

Ученик получит возможность научиться:

выявлять слова, значение которых требует уточнения, и уточнять их значение по тексту или с помощью толкового словаря;

использовать алфавит при работе со словарями и справочниками;

различать слова, называющие предметы, действия и признаки; задавать вопросы к словам;

выбирать языковые средства в соответствии с целями и условиями общения для эффективного решения коммуникативной задачи;

участвовать в диалоге, учитывать разные мнения и стремиться к координации различных позиций в сотрудничестве;

соблюдать орфоэпические нормы и правильную интонацию.

2-й класс

Личностные результаты освоения адаптированной программы по учебному предмету «Русский язык» для 2-го класса по учебному предмету «Русский язык» оцениваются по следующим параметрам и конкретизирующим их дескрипторам:

Освоение социальной роли ученика проявляется в:

- соблюдении школьных правил (сидеть за партой, поднимать руку, действовать в соответствии с инструкцией учителя);
- старательности;
- подчинении дисциплинарным требованиям;
- адекватной эмоциональной реакции на похвалу и порицание учителя;
- стремлении отвечать на вопросы учителя, быть успешным в учебе;
- порядке в учебных принадлежностях;
- бережном отношении к учебникам, школьному имуществу;
- выполнении порученных учителем заданий неучебного характера;
- проявлении ответственного поведения (беспокойство по поводу соблюдения требований).

Сформированность речевых умений проявляется в:

- владении связной речью, выполняющей коммуникативную функцию (диалогические умения);
- грамматически правильной речи;
- овладении чтением и письмом для реализации коммуникации;
- возможности аргументировать свои решения, говорить об испытываемых эмоциях, намерениях (монологические умения);
- стремлении улучшать качество речи (лучше читать или писать).

Сформированность социально одобряемого (этичного) поведения проявляется в:

- умении соблюдать нормы речевого этикета, не перебивать, соблюдать очередность, уступать;
- невербально проявляемой вежливости (улыбка при встрече, обращении);
- умение проявить сочувствие при чужих затруднениях и неприятностях;
- умении сделать правильный реальный поведенческий выбор в конфликтной ситуации на основе представлений о нравственных нормах и справедливости.

Сформированность эстетических потребностей, ценностей и чувств проявляется в:

- желании поддерживать порядок и чистоту вокруг себя;
- способности следить за своим внешним видом.

Сформированность навыков продуктивной межличностной коммуникации проявляется в:

- умении обратиться с вопросом, просьбой к взрослому или сверстнику;
- возможности согласованно выполнять необходимые действия в паре, не разрушая общего замысла;
- умении справедливо распределять обязанности в паре;
- умении договариваться, вести себя в соответствии с договоренностью;
- умении проявлять терпение, корректно реагировать на чужие оплошности и затруднения;
- умении проявлять внимание к настроению партнера по общению.

Сформированность самосознания, в т.ч. адекватных представлений о собственных возможностях и ограничениях проявляется в:

- умении обозначить свою социальную роль (школьник, ученик) и порожденные ею обязанности (ходить в школу, делать уроки, учиться новому и т.д.);

- осознании разных результатов выполнения заданий (сформированность самооценки в деятельности);
- осознании собственных потребностей (плохо видно, надо выйти, повторите, пожалуйста);
- осознании затруднений (не понимаю, не успел);
- возможности анализировать причины успехов и неудач;
- разграничении ситуаций, требующих и не требующих помощи педагога;
- умении самостоятельно использовать вспомогательные средства (карточки, опорные схемы, алгоритмы правил) в затруднительных учебных ситуациях;
- умении прогнозировать последствия своего поведения и поведения других по отношению к себе.

Метапредметные результаты освоения адаптированной программы по учебному предмету «Русский язык» для 2-го класса по учебному предмету «Русский язык» включают осваиваемые обучающимися универсальные учебные действия (познавательные, регулятивные, коммуникативные, личностные), обеспечивающие овладение ключевыми компетенциями, составляющими основу умения учиться.

С учетом индивидуальных возможностей и особых образовательных потребностей обучающихся с ЗПР метапредметные результаты могут быть обозначены следующим образом.

Сформированные познавательные универсальные учебные действия проявляются в:

- возможности самостоятельно прочитать и понять текст задания;
- умении формулировать (воспроизводить) правило, необходимое для правильного написания орфограмм;
- умении определять части речи по вопросам, различать главные и второстепенные члены предложения;
- умении классифицировать твердые и мягкие, глухие и звонкие согласные звуки, ударные и безударные гласные звуки;
- умении использовать схему для конструирования предложения по заданным условиям;
- находить нужную информацию в словарях учебника;
- умении понимать и использовать знаки, символы, модели, схемы, используемые на уроках русского языка;
- осуществлять логические действия сравнения, анализа, синтеза, обобщения, классификации;
- сравнивать, группировать объекты: находить общее и различие в словосочетаниях и предложениях;
- умении называть объекты, входящие в определенную обобщенную группу или обобщать объекты: гласные и согласные звуки, части речи, главные и второстепенные члены предложения;
- устанавливать причинно-следственные связи в изучаемом круге языковых явлений: сколько в слове гласных, столько и слогов.

Сформированные регулятивные универсальные учебные действия проявляются в:

- понимании инструкции, предложенной классу;
- удержании инструкции;
- умении придерживаться плана (на материале разных учебных заданий);
- умении оценить результат действий (на материале практической деятельности, в приложении к каждому осваиваемому учебному действию);
- умении выслушивать не перебивая;
- умении сопоставлять результат с образцом;
- умении найти ошибки у себя.

Сформированные коммуникативные универсальные учебные действия проявляются в:

- умении слушать мнение партнера по поводу решения учебной задачи;
- умении рассказывать о событии;
- умении решить спор договоренностью;
- умение высказывать свое мнение по поводу событий, явлений и т.п.;
- умении аргументировать свое мнение;
- умении распределить функции.

Сформированные личностные универсальные учебные действия проявляются в:

- способности адекватно понимать причины успеха/неуспеха в учебной деятельности (не понял, забыл, не постарался, не успел);
- стремлении к опережающему овладению каким-либо учебным умением или знанием (инициативность);
- беспокойстве о выполнении домашнего задания или поручения (ответственность);
- беспокойстве о некачественно выполненной работе и стремление это исправить (в т.ч. плохую оценку);
- умении адекватно оценить свое поведение;
- умении предложить способ решения, удовлетворяющий обоих (не жребий);
- готовности помочь партнеру в решении проблемы.

Предметные результаты. В конце 2-го класса обучающийся:

- под руководством учителя определяет тему текста, выделяет его части, придумывает заголовок;
- под руководством учителя различает главные и второстепенные члены предложения;
- различает гласные и согласные, твердые и мягкие, звонкие и глухие согласные звуки, ударные и безударные гласные, правильно произносит звуки и называет буквы, соотносит количество звуков и букв в словах;
- обозначает на письме мягкость согласных звуков мягким знаком (ь);
- соблюдает правила переноса слов по слогам;
- правильно пишет слова с сочетаниями жи, ши, ча, ща, чу, щу, чк, чн, чт, щн;
- отдельно пишет предлоги со словами;
- пишет заглавную букву в фамилиях, именах, отчествах людей, кличках животных, названиях населенных пунктов, улиц;
- использует заглавную букву в начале предложения, ставит в его конце точку;
- списывает слова и предложения с печатного и рукописного текста;
- пишет под диктовку текст;
- проверяет правильность написанного;
- под руководством учителя восстанавливает деформированный текст;
- составляет предложения из отдельных слов и на заданную тему;
- различает имена существительные, глаголы, прилагательные, ставит к ним вопросы;
- образует множественное число существительных, прилагательных, глаголов;
- различает в учебнике задание, образец, слова для справок, правило;
- составляет тексты по иллюстрациям и на заданную тему;
- употребляет слова приветствия, прощания, извинения, благодарности.

Ученик научится:

различать, сравнивать, кратко характеризовать:

- парные и непарные по твёрдости-мягкости согласные звуки, парные и непарные по звонкости-глухости согласные звуки;
- изменяемые и неизменяемые слова;
- формы слова и однокоренные слова;

однокоренные слова и синонимы, однокоренные слова и слова с омонимичными корнями;

предложения по цели высказывания;

предложения с восклицательной и невосклицательной интонацией;

выделять, находить:

в словах с однозначно выделяемыми морфемами окончание, корень, суффикс, приставку;

лексическое значение слова в толковом словаре;

основную мысль текста;

решать учебные и практические задачи:

делить слова на слоги;

использовать алфавит при работе со словарями и справочниками;

подбирать однокоренные слова;

определять (уточнять) написание слова по орфографическому словарю учебника;

безошибочно списывать и писать под диктовку тексты объёмом 45-60 слов;

проверять собственный и предложенный тексты, находить и исправлять орфографические и пунктуационные ошибки;

подбирать заголовки к предложенному тексту, озаглавливать собственный текст;

исправлять деформированный текст (с нарушенным порядком следования частей);

применять правила правописания:

перенос слов;

проверяемые безударные гласные в корнях слов;

парные звонкие и глухие согласные в корнях слов;

непроизносимые согласные;

непроверяемые гласные и согласные в корнях слов (словарные слова, определённые программой);

разделительные твёрдый и мягкий знаки;

правописание приставок: об-, от-, до-, по-, под-, про-; за-, на-, над-;

раздельное написание предлогов с другими словами (кроме личных местоимений).

Ученик получит возможность научиться:

устанавливать значение суффиксов и приставок (в словах с однозначно выделяемыми морфемами);

определять способы образования слов (суффиксальный, приставочный, приставочно-суффиксальный);

различать однозначные и многозначные слова; наблюдать за использованием в тексте слов в переносном значении и омонимов;

подбирать синонимы для устранения повторов в тексте;

подбирать антонимы для точной характеристики предметов при их сравнении;

наблюдать за использованием в текстах устаревших слов и фразеологизмов;

применять правило правописания суффиксов имён существительных: -онок-, -ёнок-ок-; -ек-; -ик-; -ость-;

применять правило правописания суффиксов имён прилагательных: -ое-, -ев-, -ив-, -чив-, -лив-;

подбирать примеры слов с определённой орфограммой;

при работе над ошибками осознавать причины появления ошибки и определять способы действий, помогающих предотвратить её в последующих письменных работах;

определять по предложенным заголовкам содержание текста;

составлять план текста;

определять тип текста: повествование, описание, рассуждение;

-соблюдать нормы современного русского литературного языка в собственной речи и оценивать соблюдение этих норм в речи собеседников (в объёме представленного в учебнике материала).

3 класс

Личностные результаты освоения адаптированной программы по учебному предмету «Русский язык» для 3-го класса по учебному предмету «Русский язык» оцениваются по следующим параметрам и конкретизирующим их дескрипторам:

Освоение социальной роли ученика проявляется в:

- соблюдении школьных правил (сидеть за партой, поднимать руку, действовать в соответствии с инструкцией учителя);
- старательности;
- подчинении дисциплинарным требованиям;
- адекватной эмоциональной реакции на похвалу и порицание учителя;
- стремлении отвечать на вопросы учителя, быть успешным в учебе;
- порядке в учебных принадлежностях;
- бережном отношении к учебникам, школьному имуществу;
- выполнении порученных учителем заданий неучебного характера;
- самостоятельных вопросах по содержанию учебного материала;
- проявлении ответственного поведения (беспокойство по поводу соблюдения требований).

Сформированность речевых умений проявляется в:

- владении связной речью, выполняющей коммуникативную функцию (диалогические умения);
- грамматически правильной речи;
- овладении чтением и письмом для реализации коммуникации;
- возможности аргументировать свои решения, говорить об испытываемых эмоциях, намерениях (монологические умения);
- возможности выразительно читать текст;
- стремлении улучшать качество речи (лучше читать или писать).

Сформированность социально одобряемого (этичного) поведения проявляется в:

- умения соблюдать нормы речевого этикета, не перебивать, соблюдать очередность, уступать;
- понимании того, что каждый продукт и каждая вещь является результатом чьего-то труда и бережном отношении к вещам;
- невербально проявляемой вежливости (улыбка при встрече, обращении);
- умения проявить сочувствие при чужих затруднениях и неприятностях;
- согласии (стремлении) делиться своими имуществом или знаниями;
- умения сделать правильный реальный поведенческий выбор в конфликтной ситуации на основе представлений о нравственных нормах и справедливости.

Сформированность эстетических потребностей, ценностей и чувств проявляется в:

- желании поддерживать порядок и чистоту вокруг себя;
- способности следить за своим внешним видом;
- заинтересованности в процессе прослушивания литературных произведений.

Сформированность навыков продуктивной межличностной коммуникации проявляется в:

- умении обратиться с вопросом, просьбой к взрослому или сверстнику;
- возможности согласованно выполнять необходимые действия в паре, не разрушая общего замысла;
- способности объяснять что-либо, выслушивать объяснение или мнение коммуникативного партнера;

- умения справедливо распределять обязанности в паре;
- умения договариваться, вести себя в соответствии с договоренностью;
- умения проявлять терпение, корректно реагировать на чужие оплошности и затруднения;
- умения проявлять внимание к настроению партнера по общению.

Сформированность самосознания, в т.ч. адекватных представлений о собственных возможностях и ограничениях проявляется в:

- умения обозначить свою социальную роль (школьник, ученик) и порожденные ею обязанности (ходить в школу, делать уроки, учиться новому и т.д.);
- осознании разных результатов выполнения заданий (сформированность самооценки в деятельности);
- осознании собственных потребностей (плохо видно, надо выйти, повторите, пожалуйста);
- осознании затруднений (не понимаю, не успел);
- возможности анализировать причины успехов и неудач;
- разграничении ситуаций, требующих и не требующих помощи педагога;
- умения прогнозировать последствия своего поведения и поведения других по отношению к себе.

Ученик научится:

различать, сравнивать, кратко характеризовать:

имя существительное, имя прилагательное, личное местоимение;

виды предложений по цели высказывания и интонации;

главные (подлежащее и сказуемое) и второстепенные члены предложения;

выделять, находить:

собственные имена существительные;

личные местоимения 1, 2, 3-го лица;

грамматическую основу простого двусоставного предложения;

в простом предложении однородные члены (как главные, так и второстепенные);

решать учебные и практические задачи:

определять род изменяемых имён существительных;

устанавливать форму числа (единственное или множественное) имени существительного;

задавать падежные вопросы и определять падеж имени существительного;

определять принадлежность имён существительных к 1, 2 3-му склонению;

устанавливать с помощью смысловых (синтаксических) вопросов связь между словами в предложении;

находить предложения с однородными членами без союзов и с союзами **и, а, но**;

использовать разные способы решения орфографической задачи в зависимости от места орфограммы в слове;

подбирать примеры слов с определённой орфограммой;

определять (уточнять) написание слова по орфографическому словарю учебника;

безошибочно списывать и писать под диктовку тексты объёмом 65-80 слов;

проверять собственный и предложенный тексты, находить и исправлять орфографические и пунктуационные ошибки;

составлять план собственного и предложенного текстов;

определять тип текста: повествование, описание, рассуждение;

корректировать тексты с нарушенным порядком предложений и абзацев;

составлять собственные тексты в жанре письма;

применять правила правописания:

приставки, оканчивающиеся на **з, с**;

непроверяемые гласные и согласные в корне слова (словарные слова, определённые программой);

буквы **о, ё** после шипящих в корнях слов;
буквы **и, ы** после **ц** в различных частях слов;
мягкий знак после шипящих на конце имён существительных;
безударные гласные в падежных окончаниях имён существительных;
буквы **о, е** в окончаниях имён существительных после шипящих и **ц**;
безударные гласные в падежных окончаниях имён прилагательных;
раздельное написание предлогов с личными местоимениями;
знаки препинания при однородных членах предложения с союзами **и, а, но** и без союзов.

Ученик получит возможность научиться:

проводить по предложенному в учебнике алгоритму фонетический разбор слова и разбор слова по составу (в словах с однозначно выделяемыми морфемами);

устанавливать род неизменяемых имён существительных (наиболее употребительные слова);

склонять личные местоимения;

различать падежные и смысловые (синтаксические) вопросы;

находить второстепенные члены предложения: определение, обстоятельство, дополнение;

самостоятельно составлять предложения с однородными членами без союзов и с союзами **и, а, но**;

разбирать по членам простое двусоставное предложение;

применять правило правописания соединительных гласных **о, е** в сложных словах;

применять правило правописания суффиксов имён существительных **-ок-, -ец-, -иц-**, сочетаний **ичк, ечк, инк, енк**;

применять правило правописания безударных гласных в падежных окончаниях имён существительных на **-ий, -ия, -ие**;

при работе над ошибками осознавать причины появления ошибки и определять способы действий, помогающих предотвратить её в последующих письменных работах;

писать подробные изложения;

создавать собственные тексты (писать сочинения) с учётом правильности, богатства и выразительности письменной речи;

соблюдать нормы современного русского литературного языка в собственной речи и оценивать соблюдение этих норм в речи собеседников (в объёме представленного в учебнике материала).

4 класс

Личностными результатами изучения предмета «Русский язык» являются следующие умения и качества:

- эмоциональность; умение осознавать и определять (называть) свои эмоции;
- эмпатия – умение осознавать и определять эмоции других людей; сочувствовать другим людям, сопереживать;
- чувство прекрасного – умение чувствовать красоту и выразительность речи, стремиться к совершенствованию собственной речи;
- любовь и уважение к Отечеству, его языку, культуре;
- интерес к чтению, к ведению диалога с автором текста; потребность в чтении;
- интерес к письму, к созданию собственных текстов, к письменной форме общения;
- интерес к изучению языка;
- осознание ответственности за произнесённое и написанное слово.

Средством достижения этих результатов служат тексты учебников, вопросы и задания к ним, проблемно-диалогическая технология, технология продуктивного чтения.

Метапредметными результатами изучения курса «Русский язык» является формирование универсальных учебных действий (УУД).

Регулятивные УУД:

- самостоятельно формулировать тему и цели урока;
- составлять план решения учебной проблемы совместно с учителем;
- работать по плану, сверяя свои действия с целью, корректировать свою деятельность;
- в диалоге с учителем вырабатывать критерии оценки и определять степень успешности своей работы и работы других в соответствии с этими критериями.

Средством формирования регулятивных УУД служит технология продуктивного чтения и технология оценивания образовательных достижений (учебных успехов).

Познавательные УУД:

- вычитывать все виды текстовой информации: фактуальную, подтекстовую, концептуальную;
- пользоваться разными видами чтения: изучающим, просмотровым, ознакомительным;
- извлекать информацию, представленную в разных формах (сплошной текст; несплошной текст – иллюстрация, таблица, схема);
- перерабатывать и преобразовывать информацию из одной формы в другую (составлять план, таблицу, схему);
- пользоваться словарями, справочниками;
- осуществлять анализ и синтез;
- устанавливать причинно-следственные связи;
- строить рассуждения;

Средством развития познавательных УУД служат тексты учебника и его методический аппарат; технология продуктивного чтения.

Коммуникативные

УУД:

- оформлять свои мысли в устной и письменной форме с учётом речевой ситуации;
- адекватно использовать речевые средства для решения различных коммуникативных задач; владеть монологической и диалогической формами речи.
- высказывать и обосновывать свою точку зрения;
- слушать и слышать других, пытаться принимать иную точку зрения, быть готовым корректировать свою точку зрения;
- договариваться и приходить к общему решению в совместной деятельности;
- задавать вопросы.

Предметными результатами изучения курса «Русский язык» является сформированность следующих умений:

- воспринимать на слух тексты в исполнении учителя, учащихся;
- осознанно, правильно, выразительно читать вслух;
- самостоятельно прогнозировать содержание текста по заглавию, ключевым словам;
- производить звуко- буквенный анализ доступных слов;– находить в слове окончание и основу, составлять предложения из слов в начальной форме (ставить слова в нужную форму),
- образовывать слова с помощью суффиксов и приставок;
- подбирать однокоренные слова, в том числе с чередующимися согласными в корне;
- разбирать по составу доступные слова; выделять два корня в сложных словах;
- распознавать имена существительные, имена прилагательные, личные местоимения, глаголы;
- производить морфологический разбор этих частей речи в объёме программы;
- определять вид предложения по цели высказывания и интонации, правильно произносить предложения с восклицательной и невосклицательной интонацией, с интонацией перечисления;
- разбирать предложения по членам, выделять подлежащее и сказуемое, ставить вопросы к второстепенным членам, определять, какие из них относятся к подлежащему, какие к сказуемому; выделять из предложения сочетания слов, связанных между собой;
- видеть в предложении однородные члены, ставить запятую в предложениях с

однородными членами (без союзов, с одиночным союзом и);
– составлять предложения с однородными членами, употреблять их в речи;

Ученик научится:

различать, сравнивать, кратко характеризовать:
имя существительное, имя прилагательное, личное местоимение, глагол;
слово, словосочетание и предложение;
выделять, находить:
начальную форму глагола;
глаголы в формах настоящего, прошедшего и будущего времени;
глаголы в формах 1, 2, 3-го лица;
решать учебные и практические задачи:
определять спряжение глагола;
устанавливать с помощью смысловых (синтаксических) вопросов связь между
словами в словосочетании и предложении;
разбирать по членам простое двусоставное предложение;
использовать разные способы решения орфографической задачи в зависимости от
места орфограммы в слове;
подбирать примеры слов с определённой орфограммой;
определять (уточнять) написание слова по орфографическому словарю учебника;
безошибочно списывать и писать под диктовку тексты объёмом 80-100 слов;
проверять собственные и предложенные тексты, находить и исправлять орфогра-
фические и пунктуационные ошибки;
применять правила правописания:
непроверяемые гласные и согласные в корне слова (словарные слова, определённые программой);
не с глаголами;
мягкий знак после шипящих на конце глаголов;
мягкий знак в глаголах в сочетании **–ться**;
безударные личные окончания глаголов.

Ученик получит возможность научиться:

проводить по предложенному в учебнике алгоритму морфологический анализ имени существительного, имени прилагательного, глагола и наречия;
проводить по предложенному в учебнике алгоритму синтаксический анализ простого двусоставного предложения;
определять вид глагола;
находить наречие и имя числительное в тексте;
применять правило правописания суффиксов глаголов **-ива-/-ыва-, -ова-/-ева-**;
применять правило правописания гласных в окончаниях глаголов прошедшего времени;
применять правило правописания букв **а, о** на конце наречий;
применять правило правописания мягкого знака на конце наречий;
применять правило слитного и раздельного написания числительных;
применять правило правописания мягкого знака в именах числительных;
при работе над ошибками осознавать причины появления ошибки и определять способы действий, помогающих предотвратить её в последующих письменных работах;
применять правило постановки запятой между частями сложного предложения (простейшие случаи);
письменно пересказывать текст (писать изложения) подробно, выборочно, от другого лица;
соблюдать нормы современного русского литературного языка в собственной речи и оценивать соблюдение этих норм в речи собеседников (в объёме представленного в учебнике материала).

СОДЕРЖАНИЕ УЧЕБНОГО ПРЕДМЕТА

1 класс

Слушание. Адекватное восприятие звучащей речи. Понимание на слух информации, содержащейся в предъявляемом тексте, передача его содержания по вопросам.

Говорение. Практическое овладение диалогической формой речи. Практическое овладение устными монологическими высказываниями в соответствии с учебной задачей (описание, повествование). Овладение нормами речевого этикета в ситуациях учебного и бытового общения (приветствие, прощание, извинение, благодарность, обращение с просьбой). Соблюдение орфоэпических норм и правильной интонации.

Фонетика. Звуки речи. Осознание единства звукового состава слова и его значения. Установление числа и последовательности звуков в слове. Сопоставление слов, различающихся одним или несколькими звуками.

Различение гласных и согласных звуков, гласных ударных и безударных, согласных твердых и мягких, звонких и глухих.

Слог как минимальная произносительная единица. Деление слов на слоги. Определение места ударения.

Графика. Различение звука и буквы: буква как знак звука. Овладение позиционным способом обозначения звуков буквами. Буквы гласных как показатель твердости—мягкости согласных звуков. Функция букв *е, ё, ю, я*. Мягкий знак как показатель мягкости предшествующего согласного звука.

Чтение. Формирование навыка слогового чтения (ориентация на букву, обозначающую гласный звук). Плавное слоговое чтение и чтение целыми словами со скоростью, соответствующей индивидуальному темпу ребёнка. Осознанное чтение слов, словосочетаний, предложений. Выборочное чтение с целью нахождения необходимого материала.

Письмо. Усвоение гигиенических требований при письме. Развитие мелкой моторики пальцев и свободы движения руки. Развитие умения ориентироваться в пространстве листа в тетради и в пространстве классной доски. Овладение начертанием письменных прописных (заглавных) и строчных букв. Письмо букв, буквосочетаний, слогов, слов с соблюдением гигиенических норм. Овладение разборчивым, аккуратным письмом. Письмо под диктовку слов, написание которых не расходится с их произношением. Проверка написанного при помощи послогового чтения написанных слов.

Слово и предложение. Восприятие слова как объекта изучения, материала для анализа. Наблюдение над значением слова. Различение слова и предложения. Работа с предложением: выделение слов.

Орфография. Правописание гласных после шипящих (*ча-ща, чу-щу, жи-ши*); прописная (заглавная) буква в именах собственных.

Развитие речи. Понимание прочитанного текста при его прослушивании. Составление небольших рассказов повествовательного характера по серии сюжетных картинок, материалам собственных игр, занятий, наблюдений.

1 дополнительный класс

Слушание. Адекватное восприятие звучащей речи. Понимание на слух информации, содержащейся в предъявляемом тексте, передача его содержания по вопросам.

Говорение. Практическое овладение диалогической формой речи. Практическое овладение устными монологическими высказываниями в соответствии с учебной задачей (описание, повествование, рассуждение). Овладение нормами речевого этикета в ситуациях учебного и бытового общения (приветствие, прощание, извинение, благодарность, обращение с просьбой). Соблюдение орфоэпических норм и правильной интонации.

Чтение. Плавное слоговое чтение со скоростью, соответствующей индивидуальному темпу ребёнка. Орфографическое чтение (проговаривание) как средство самоконтроля при письме под диктовку и при списывании. Осознанное чтение слов, словосочетаний, предложений.

Письмо. Овладение разборчивым, аккуратным письмом. Письмо под диктовку слов и предложений, написание которых не расходится с их произношением. Усвоение приёмов и последовательности правильного списывания текста. Правильное оформление написанных предложений (большая буква в начале предложения, точка в конце). Выработка навыка писать большую букву в именах людей и кличках животных. Понимание функции небуквенных графических средств: пробела между словами, знака переноса, знака ударения.

Слово и предложение. Наблюдение над значением слова. Различение слова и предложения. Работа с предложением: выделение слов, изменение их порядка.

Фонетика и орфоэпия. Гласные и согласные звуки, различение гласных и согласных звуков. Мягкие и твердые согласные звуки, различение мягких и твёрдых согласных звуков, определение парных и непарных по твёрдости–мягкости согласных звуков. Звонкие и глухие согласные звуки, различение звонких и глухих согласных звуков, определение парных и непарных по звонкости–глухости согласных звуков. Ударение, нахождение в слове ударных и безударных гласных звуков. Деление слов на слоги. Определение качественной характеристики звука: гласный – согласный; гласный ударный–безударный; согласный твёрдый–мягкий; согласный звонкий–глухой. Произношение звуков и сочетаний звуков в соответствии с нормами современного русского литературного языка.

Графика. Различение звука и буквы. Буквы гласных (*и, е, ё, ю, я*) как показатель твёрдости–мягкости согласных звуков. Мягкий знак как показатель мягкости предшествующего согласного звука. Знакомство с русским алфавитом как последовательностью букв. Использование алфавита при работе со словарями.

Лексика. Представление об однозначных и многозначных словах. Наблюдение за использованием в речи синонимов и антонимов.

Орфография и пунктуация. Применение правил правописания:

буквосочетания *жи–ши, ча–ща, чу–щу*;

буквосочетания *чк, чн*;

перенос слов;

прописная буква в начале предложения, в именах собственных;

разделительные *ъ* и *ь*;

раздельное написание предлогов с другими словами;

Развитие речи.

Осознание ситуации общения: с какой целью, с кем и где происходит общение. Практическое овладение диалогической формой речи. Текст. Признаки текста. Смысловое единство предложений в тексте. Заглавие текста.

2 класс

Фонетика и орфоэпия. Гласные и согласные звуки, различение гласных и согласных звуков. Мягкие и твердые согласные звуки, различение мягких и твёрдых согласных звуков, определение парных и непарных по твёрдости - мягкости согласных

звуков. Звонкие и глухие согласные звуки, различение звонких и глухих согласных звуков, определение парных и непарных по звонкости - глухости согласных звуков. Ударение, нахождение в слове ударных и безударных гласных звуков. Деление слов на слоги. Произношение звуков и сочетаний звуков в соответствии с нормами современного русского литературного языка.

Графика. Различение звука и буквы: буква как знак звука. Овладение позиционным способом обозначения звуков буквами.

Обозначение на письме твёрдости и мягкости согласных звуков. Мягкий знак как показатель мягкости предшествующего согласного звука. Использование на письме разделительного *ь*. Установление соотношения звукового и буквенного состава слова.

Знакомство с русским алфавитом как последовательностью букв. Знание алфавита: правильное название букв, знание их последовательности. Использование алфавита при работе со словарями: умение найти слово в школьном орфографическом словаре по первой букве, умение расположить слова в алфавитном порядке.

Состав слова (морфемика). Корень, общее понятие о корне слова. Однокоренные слова, овладение понятием «родственные (однокоренные) слова». Выделение корней в однокоренных (родственных) словах.

Морфология. Общие сведения о частях речи: имя существительное, имя прилагательное, местоимение, глагол, предлог.

Имя существительное. Его значение и употребление в речи. Вопросы, различение имён существительных, отвечающих на вопросы «кто?» и «что?».

Имя прилагательное. Его значение и употребление в речи, вопросы. Изменение имен прилагательных по числам.

Глагол. Его значение и употребление в речи, вопросы. Изменение глаголов по числам.

Местоимение. Общее представление о местоимении.

Предлог. Знакомство с наиболее употребительными предлогами.

Лексика. Определение значения слова по тексту или уточнение значения с помощью толкового словаря. Представление об однозначных и многозначных словах, о прямом и переносном значении слова. Наблюдение за использованием в речи синонимов и антонимов.

Синтаксис. Различение предложения, словосочетания, слова. Умение выделить словосочетания (пары слов); составить предложение и распространить предложение.

Главные члены предложения: подлежащее и сказуемое. Второстепенные члены предложения (без разделения на виды). Нахождение главных членов предложения. Различение главных и второстепенных членов предложения. Установление связи (при помощи смысловых вопросов) между словами в словосочетании и предложении.

Орфография и пунктуация. Формирование орфографической зоркости.

Применение правил правописания:

сочетания *жи-ши, ча-ща, чу-щу* в положении под ударением;

сочетания *чк-чн, чт, щн*;

перенос слов;

прописная буква в начале предложения, в именах собственных;

проверяемые безударные гласные в корне слова;

парные звонкие и глухие согласные в корне слова;

непроверяемые гласные и согласные в корне слова;

разделительный *ь*;

не с глаголами;

раздельное написание предлогов с другими словами;

знаки препинания в конце предложения: точка, вопросительный и восклицательный знаки.

Развитие речи. Осознание ситуации общения: с какой целью, с кем и где происходит общение. Практическое овладение диалогической формой речи. Выражение собственного мнения. Овладение нормами речевого этикета в ситуациях учебного и бытового общения (приветствие, прощание, извинение, благодарность, обращение с просьбой). Составление диалогов в форме вопросов и ответов.

Практическое овладение устными монологическими высказываниями на определённую тему с использованием разных типов речи (повествование, описание). Составление и запись рассказов повествовательного характера по сюжетным картинкам, с помощью вопросов; составление сюжетных рассказов по готовому плану (в форме вопросов, повествовательных предложений). Построение устного ответа по учебному материалу (специфика учебно-деловой речи).

Текст. Признаки текста. Смысловое единство предложений в тексте. Заглавие текста. Последовательность предложений в тексте. Последовательность частей текста. Комплексная работа над структурой текста: озаглавливание, корректирование порядка предложений и частей текста. Типы текстов: описание, повествование, рассуждение, их особенности.

Создание собственных текстов и корректирование заданных текстов; использование в текстах синонимов и антонимов. Подробный и сжатый рассказ по картинке и серии картинок.

Основная форма организации учебных занятий по русскому языку – урок. В зависимости от этапа изучения темы организуются уроки знакомства с новым материалом, уроки закрепления и коррекции знаний и умений, уроки обобщения и систематизации знаний и умений, повторения пройденного, уроки проверки и оценки знаний, умений и навыков.

Приведенная примерная рабочая программа составлена на 170 часов (по 5 часов в неделю при 34 учебных неделях). В соответствии с ПрАООП продолжительность уроков составляет 40 минут. Количество часов, отводимых на изучение учебного предмета «Русский язык» может корректироваться в рамках предметной области «Филология» с учётом психофизических особенностей обучающихся.

3 класс

Фонетика и орфоэпия. Гласные и согласные звуки, различение гласных и согласных звуков. Мягкие и твердые согласные звуки, различение мягких и твёрдых согласных звуков, определение парных и непарных по твёрдости - мягкости согласных звуков. Звонкие и глухие согласные звуки, различение звонких и глухих согласных звуков, определение парных и непарных по звонкости - глухости согласных звуков. Ударение, нахождение в слове ударных и безударных гласных звуков. Деление слов на слоги. Произношение звуков и сочетаний звуков в соответствии с нормами современного русского литературного языка.

Графика.

Обозначение на письме твёрдости и мягкости согласных звуков. Мягкий знак как показатель мягкости предшествующего согласного звука. Использование на письме разделительных *ь* и *ы*.

Установление соотношения звукового и буквенного состава слова в словах с йотированными гласными *е, ё, ю, я*; в словах с непроизносимыми согласными.

Использование небуквенных графических средств: пробела между словами, знака переноса, абзаца.

Использование алфавита при работе со словарями, справочниками, каталогами: умение найти слово в школьном орфографическом словаре по первой букве, умение расположить слова в алфавитном порядке (например, фамилии, имена).

Состав слова (морфемика). Общее понятие о частях слова: корне, приставке, суффиксе, окончании. Выделение в словах с однозначно выделяемыми морфемами окончания, корня, приставки, суффикса.

Корень, общее понятие о корне слова. Однокоренные слова, овладение понятием «родственные (однокоренные) слова». Выделение корней в однокоренных (родственных) словах. Наблюдение за единообразием написания корней. Различение однокоренных слов и различных форм одного и того же слова.

Представление о значении суффиксов и приставок. Умение отличать приставку от предлога. Умение подбирать однокоренные слова с приставками и суффиксами. Разбор слова по составу.

Морфология. Общие сведения о частях речи: имя существительное, имя прилагательное, местоимение, глагол, предлог.

Имя существительное. Его значение и употребление в речи. Вопросы, различение имён существительных, отвечающих на вопросы «кто?» и «что?». Умение опознавать имена собственные.

Род существительных: мужской, женский, средний. Различение имён существительных мужского, женского и среднего рода.

Изменение имён существительных по числам.

Изменение имён существительных по падежам в единственном числе (склонение). Определение падежа, в котором употреблено имя существительное. Умение правильно употреблять предлоги с именами существительными в различных падежах.

Морфологический разбор имён существительных.

Имя прилагательное. Его значение и употребление в речи, вопросы. Изменение имён прилагательных по родам, числам и падежам, в сочетании с существительными (кроме прилагательных на *-ий, -ья, -ье, -ов, -ин*). Морфологический разбор имён прилагательных.

Местоимение. Общее представление о местоимении. Личные местоимения, значение и употребление в речи. Личные местоимения 1, 2, 3-го лица единственного и множественного числа.

Глагол. Его значение и употребление в речи, вопросы. Общее понятие о неопределённой форме глагола. Различение глаголов, отвечающих на вопросы «что сделать?» и «что делать?». Время глагола: настоящее, прошедшее, будущее. Изменение глаголов по числам. Морфологический разбор глаголов.

Предлог. Знакомство с наиболее употребительными предлогами. Функция предлогов: образование падежных форм имён существительных. Отличие предлогов от приставок.

Лексика. Выявление слов, значение которых требует уточнения. Определение значения слова по тексту или уточнение значения с помощью толкового словаря. Представление об однозначных и многозначных словах, о прямом и переносном значении слова. Наблюдение за использованием в речи синонимов и антонимов.

Синтаксис. Различение предложения, словосочетания, слова. Умение выделить словосочетания (пары слов), связанные между собой по смыслу (без предлога и с предлогом); составить предложение с изученными грамматическими формами и распространить предложение.

Предложения по цели высказывания: повествовательные, вопросительные и побудительные; по эмоциональной окраске (интонации): восклицательные и невосклицательные.

Главные члены предложения: подлежащее и сказуемое. Второстепенные члены предложения (без разделения на виды). Нахождение главных членов предложения. Различение главных и второстепенных членов предложения. Установление связи (при помощи смысловых вопросов) между словами в словосочетании и предложении.

Знакомство со сложным предложением. Сложные предложения, состоящие из двух простых. Различение простых и сложных предложений. Запятая в сложных предложениях.

Орфография и пунктуация. Формирование орфографической зоркости. Использование орфографического словаря.

Применение правил правописания:

сочетания *жи-ши, ча-ща, чу-щу* в положении под ударением;

сочетания *чк-чн, чт, щн*;

перенос слов;

прописная буква в начале предложения, в именах собственных;

проверяемые безударные гласные в корне слова;

парные звонкие и глухие согласные в корне слова;

непроизносимые согласные;

непроверяемые гласные и согласные в корне слова (на ограниченном перечне слов);

разделительные *ъ* и *ь*;

мягкий знак после шипящих на конце имён существительных (*ночь, нож, розь, мышь*);

не с глаголами;

раздельное написание предлогов с другими словами;

знаки препинания в конце предложения: точка, вопросительный и восклицательный знаки.

Развитие речи.

Осознание ситуации общения: с какой целью, с кем и где происходит общение.

Практическое овладение диалогической формой речи. Выражение собственного мнения. Овладение нормами речевого этикета в ситуациях учебного и бытового общения (приветствие, прощание, извинение, благодарность, обращение с просьбой).

4 класс

Повторение

Наша речь и наш язык. Формулы вежливости.

Текст и его признаки. Тема, основная мысль, заголовок текста. Построение (композиция) текста. Связь между частями текста. План. Типы текста (повествование, описание, рассуждение, смешанный текст).

Предложение как единица речи.

Виды предложений по цели высказывания и интонации.

Знаки препинания в конце предложений.

Диалог.

Обращение. Знаки препинания в предложениях с обращением в начале, середине, конце предложения (общее представление). Составление предложений с обращением.

Основа предложения. Главные и второстепенные члены предложения.

Словосочетание. Вычленение из предложения основы и словосочетаний.

Разбор предложения по членам предложения.

Предложение

Однородные члены предложения (общее представление). Предложения с однородными членами без союзов.

Интонация перечисления, запятая при перечислении. Предложения с однородными членами, связанными союзами и (без перечисления), а, но. Интонация, знаки препинания при однородных членах с союзами и, а, но. Составление и запись предложений с однородными членами с союзами и без союзов.

Простые и сложные предложения (общее представление). Знаки препинания в сложных предложениях. Сложное предложение и предложение с однородными членами.

Слово в языке и речи Лексическое значение слова. Однозначные и многозначные слова. Прямое и переносное значения слов. Синонимы, антонимы, омонимы. Устаревшие и новые слова. Заимствованные слова. Устойчивые сочетания слов (фразеологизмы). Ознакомление со словарем иностранных слов учебника.

Работа с лингвистическими словарями (толковым, синонимов, антонимов, омонимов, фразеологизмов).

Наблюдение над изобразительно-выразительными средствами языка.

Состав слова. Значимые части слова. Различие однокоренных слов различных форм одного и того же слова.

Правописание приставок и суффиксов, разделительных твердого и мягкого знаков.

Обобщение знаний о частях речи (имя существительное, имя прилагательное, глагол, имя числительное, местоимение, предлог), деление частей речи на самостоятельные и служебные.

Наречие как часть речи (общее представление), значение, вопросы.

Роль наречий в предложении (второстепенный член предложения).

Имя существительное

Склонение имен существительных. Развитие навыка в склонении имён существительных и в распознавании падежей. Несклоняемые имена существительные.

Основные типы склонения имён существительных (общее представление).

Первое склонение имён существительных и упражнение в распознавании имен существительных 1-го склонения.

Второе склонение имён существительных и упражнение в распознавании имен существительных 2-го склонения.

Третье склонение имен существительных и упражнение в распознавании имен существительных 3-го склонения.

Правописание безударных падежных окончаний имён существительных 1, 2 и 3-го склонения в единственном числе (кроме имен существительных на -мя, -ий, -ие, -ия).

Ознакомление со способами проверки безударных падежных окончаний имен существительных.

Правописания безударных падежных окончаний имен существительных 1, 2 и 3-го склонения в единственном числе в каждом из падежей. Упражнение в употреблении падежных форм имен существительных с предлогом и без предлога в речи (*пришёл из школы, из магазина, с вокзала; работать в магазине, на почте; гордиться товарищем, гордость за товарища; слушать музыку, прислушиваться к музыке*).

Склонение имен существительных во множественном числе. Развитие навыка правописания окончаний имен существительных во множественном числе. Формирование умений образовывать формы именительного и родительного падежей множественного числа (*инженеры, учителя, директора; урожай помидоров, яблок*) и правильно употреблять их в речи.

Морфологический разбор имён существительных.

Имя прилагательное

Имя прилагательное как часть речи. Связь имен прилагательных с именем существительным. Упражнение в распознавании имен прилагательных по общему лексическому значению, в изменении имен прилагательных по числам, в единственном числе по родам, в правописании родовых окончаний.

Склонение имен прилагательных (кроме прилагательных с основой на шипящий и оканчивающихся на -ья, -ье, -ов, -ин). Способы проверки правописания безударных падежных окончаний имен прилагательных (общее представление).

Склонение имен прилагательных в мужском и среднем роде в единственном числе. Развитие навыка правописания падежных окончаний имен прилагательных мужского и среднего рода в единственном числе.

Склонение имен прилагательных женского рода в единственном числе. Развитие навыка правописания падежных окончаний имен прилагательных женского рода в единственном числе.

Склонение и правописание имен прилагательных во множественном числе.

Личные местоимения Местоимение как часть речи. Личные местоимения 1, 2 и 3-го лица единственного и множественного числа. Склонение личных местоимений с предлогами и без предлогов. Раздельное написание предлогов с местоимениями (к тебе, у тебя, к ним). Развитие навыка правописания падежных форм личных местоимений в косвенных падежах (тебя, меня, его, её, у него, с нею). Упражнение в правильном употреблении местоимений в речи. Использование местоимений как одного из средств связи предложений в тексте.

Глагол

Глагол как часть речи. Упражнение в распознавании глаголов по общему лексическому значению, в изменении глаголов по временам и числам, глаголов прошедшего времени по родам в единственном числе.

Неопределенная форма глагола (особенности данной формы). Образование временных форм от неопределенной формы глагола.

Возвратные глаголы (общее представление). Правописание возвратных глаголов в неопределенной форме.

Изменение глаголов по лицам и числам в настоящем и будущем времени (спряжение). Развитие умения изменять глаголы в настоящем и будущем времени по лицам и числам! распознавать лицо и число глаголов.

Правописание мягкого знака (ь) в окончаниях глаголов 2-го лица единственного числа; после шипящих.

Глаголы I и II спряжения (общее представление).

Глаголы-исключения.

Правописание безударных личных окончаний глаголов в настоящем и будущем времени.

Распознавание возвратных глаголов в 3-м лице и в неопределенной форме по вопросам (что делает? что делать?).

Правописание буквосочетаний **-тся** в возвратных глаголах в 3-м лице и **-ться** в возвратных глаголах неопределенной формы (общее представление).

Правописание глаголов в прошедшем времени. Правописание родовых окончаний глаголов в прошедшем времени, правописание суффиксов глаголов в прошедшем времени (*видеть — видел, слышать — слышал*)

Употребление в речи глаголов в прямом и переносном значении, глаголов-синонимов глаголов-антонимов.

Развитие умения правильно употреблять при глаголах имена существительные в нужных падежах с предлогами и без предлогов (*тревожиться за отца, беспокоится об отце любоваться закатом, смотреть на закат*).

Повторение

Развитие речи

Речь и её значение в речевой практике человека. Место и роль речи в общении между людьми. Зависимость речи от речевой ситуации.

Текст, основная мысль, заголовок. Построение (композиция) текста

План. Составление плана к изложению и сочинению (коллективно и самостоятельно)

Связь между предложениями в тексте, частями текста, структура текста-описания, текста-рассуждения.

Составление небольшого рассказа с элементами описания и рассуждения с учётом разновидностей речи (о случае из жизни, об экскурсии, наблюдениях ”

Изложение (подробное, сжатое) текста по коллективно или самостоятельно составленному плану.

Использование при создании текста изобразительно-выразительных средств (эпитетов, сравнений, олицетворений), глаголов-синонимов, прилагательных- синонимов, существительных-синонимов и др.

Сочинения (устные и письменные) по сюжетному рисунку, серии сюжетных рисунков, демонстрационной картине, по заданной теме и собственному выбору темы с предварительной коллективной подготовкой под руководством учителя либо без помощи учителя.

Речевая этика: слова приветствия, прощания, благодарности, просьбы; слова, используемые при извинении и отказе.

ТЕМАТИЧЕСКОЕ ПЛАНИРОВАНИЕ

1 класс

Наименование раздела	Количество часов
Подготовительный этап. Практическое ознакомление с предложением и словом в предложении. Слоги в словах. Звуки речи. Подготовка к чтению и письму. Речевая практика	40
Подготовительный этап. Практическое ознакомление с предложением и словом в предложении. Слоги в словах. Звуки речи. Подготовка к чтению и письму. Речевая практика.	16
Букварный период. Гласные звуки и буквы <i>а, А, о, О, У, у, и, И, н, Н, с, С</i> . Звуко-буквенный анализ слогов и слов. Письмо букв. Речевая практика.	19
Букварный период: звуки и буквы <i>н, Н, с, С, к, К, т, Т, л, Л, р, Р, в, В, е, Е, п, П, м, М, з, З, б, Б, д, Д, я, Я, г, Г, ч, Ч, ь, ш, Ш, ж, Ж, ё, Ё, й</i> . Написание букв. Речевая практика.	45
Повторение и закрепление пройденного материала	5

Звуки и буквы <i>х, Х, ю, Ю, ц, Ц, э, Э, щ, Щ, ф, Ф, ь</i> . Письмо букв. Речевая практика.	30
Повторение и закрепление пройденного материала	10
Итого	165

1 дополнительный класс

Наименование раздела	Количество часов
Повторение изученного в 1 классе	40
Текст, предложение. Диалог. Слова, обозначающие предметы, действия, признаки. Речевая практика.	35
Слово и слог. Ударение. Звуки и буквы. Алфавит. Речевая практика.	50
Звуки и буквы. Правописание буквосочетаний <i>чк, чн, чт; жи, ши, ча, ща, чу, шу</i> .	40
Итого	165

2 класс

Наименование раздела	Количество часов
Наша речь	5
Текст	5
Предложение	16
Слова	14
Слова	7
Звуки и буквы	28
Звуки и буквы	16
Части речи	39
Части речи	24
Повторение	16
Итого	170

3 класс

Наименование раздела	Количество часов
Язык и речь	2
Текст. Предложение. Словосочетание	14

Слово в языке и речи	16
Состав слова	10
Правописание частей слова	18
Повторение	1
Имя существительное	33
Имя прилагательное	20
Местоимение	3
Глагол	20
Итого	136

4 класс

Наименование раздела	Количество часов
Повторение	7
Предложение	8
Слово в языке и речи	18
Имя существительное	33
Имя прилагательное	25
Личные местоимения	7
Глагол	30
Повторение	8
Итого	136

МАТЕРИАЛЬНО - ТЕХНИЧЕСКОЕ ОБЕСПЕЧЕНИЕ

1. Классная доска с набором приспособлений для крепления таблиц, постеров и картинок.
2. Опоры по русскому языку
3. Настенная доска с набором приспособлений для крепления картинок
4. Демонстрационные таблицы (русский алфавит, гласные звуки русского языка, падежи, пишем без ошибок)
5. Компьютер, проектор

ОЦЕНОЧНЫЕ МАТЕРИАЛЫ

2 класс

Входная контрольная работа

Диктант

Ель.	Вот ель. На ели сидит белка. У неё в лапах гриб. (11 слов)	• Подчеркнуть гласные буквы. варя: <u>г</u> орох, <u>к</u> арандаш.
------	--	--

Контрольные работы за 1 четверть.

Диктанты

1 ВАРИАНТ. Котёнок.

На крыльце котенок Пушок. Лена кормит его. Котенок играет с ниточкой. (11 слов)

- Составить схему первого предложения.
- Разделить на слоги слова: кормит, играет, Лена.

варя: горох, карандаш.

2 ВАРИАНТ. Кошка.

Миша лепит кошку из глины. У кошки ушки и хвост. А вот и лапы. (14 слов)

- Подчеркнуть гласные буквы красным цветом, а согласные – синим.
- Составить схему второго предложения.

варя: горох, карандаш.

Контрольные работы за 2 четверть.

Диктанты

1 ВАРИАНТ Горка.

Взял Саша санки. Он идет на горку. Там дети. Мальчик возит Катю. Хорошо зимой! (15 слов)

- Выделить ударение в словах: санки, зимой, возит.
- Разделить на слоги для переноса слова: мальчик, идет, хорошо.

варя: мороз, береза.

2 ВАРИАНТ Настя.

Пришла Настя из школы. Мама была дома. Настя села за стол. Девочка читала книгу. Мама была рада. (17 слов)

- Разделить на слоги слова: девочка, стол, рада.
- Подчеркнуть парные звонкие и глухие согласные в четвертом предложении.

варя: сахар, тетрадь.

Контрольные работы за 3 четверть

Списывание

1 ВАРИАНТ Туча.

Леня и Люся идут в лес. Там поют птички. Дети сели на пень. На небе большая темная туча. (18 слов)

- Подчеркнуть мягкие согласные в первом и втором предложениях.
- Над словами, обозначающими предметы, поставить вопрос – кто? Или что?

варя: помидор, ворона, отец.

2 ВАРИАНТ Таня.

Это Таня. Ей семь лет. В этом году она пошла в школу. Учитель учит Таню читать, писать, рисовать. (18 слов)

- Подчеркнуть слова с мягким знаком в конце слова.
- Над словами, обозначающими предметы, поставить вопрос – кто? Или что?

варя: тарелка, машина, огурец.

Контрольные работы за 4 четверть

1 ВАРИАНТ Трудная задача.

Школьник Игорь спешит решить задачу. Задача очень трудная. Надо чуть-чуть подумать. Удача придёт. Игорь решит задачу. (17 слов)

- Составить схему первого предложения.
- Подчеркнуть главные члены в последнем предложении.

варя: лопата, барабан, пальто.

Вечером.

Под столом спит собака Альма. На диване лежит кот Мурзик. В кресле сидит кошка

Сильва. Их хозяйка Таня учит уроки.

(20 слов)

- Подчеркнуть предлоги.
- Подчеркнуть имена собственные.

варя: барабан, топор, молоток.

Итоговая контрольная работа

Утро в лесу.

Хорошо в лесу! Трава покрыта росой. Лес оживает. Поют птицы. Скачут белки.

Бегают зайцы. А за кустом спряталась лисица. (18 слова) Наш двор.

Это наш двор. Двор большой. Тут много ребят. Я с ними дружу. Мы играем вместе.

Мы вместе учимся. (18 слов)

- Подчеркнуть первую букву в каждом предложении.
- Составить схему последнего предложения.

варя: машина, ветер.

- Подчеркнуть имена собственные и предлоги.
- Разделить на слоги для переноса, слова: утром, лес, рыжие.

варя: молоток, собака, тетрадь.

3 КЛАСС Входная контрольная работа

Диктант

1 вариант . Огород.

У нас есть огород. Мы работали на огороде. Мы сажали капусту, морковь, огурцы, картофель, помидоры. На огороде зреют вкусные овощи. (20 слов)

- Подчеркнуть 1-ю букву в каждом предложении.
- В 1-м предложении подчеркнуть все гласные буквы.
- Слова из словаря: корзина, горох.

Контрольные работы за 1 четверть.

Осень.

Наступила осень. Идёт дождь. Витя надел плащ. Он идёт в школу. Плащ мокрый.

Витя входит в школу. Там тепло и сухо. (21 слово)

- Подчеркнуть 1-ю букву в каждом предложении.
- В 1-м предложении подчеркнуть все гласные буквы.
- Слова из словаря: огород, овощи.

Контрольные работы за 2 четверть.

С.Д

1.ворона, апрель, ученик, собака, фамилия, здравствуйте

2.лестница, работа, чувствовать, праздник, ягода, иней

Контрольные работы за 3 четверть.

1.Выбери и запиши правильную транскрипцию данного слова.

вёз

[в'ёз] [в'оз] [в'ос]

2.Выпиши слова, в которых два слога.

корона, стена, наш, край, тропа, деревня, волна, огородник, пальма

3.Запиши только ту группу слов, где все слова однокоренные.

загорелый, гореть, горка, горелый

рисовать, рисунок, рис, нарисованный
 глаз, глазик, глазной, глазоньки
 4. Укажи номер строчки с ошибочным толкованием слова.
 1) Липа – дерево с зубчатыми листьями и душистыми цветами.
 2) Липовый – сделанный из древесины, коры, цветков липы.
 3) Липучка – цветок липы.
 5. Обозначь суффикс в словах.
 Ягодка, жучок, вагончик, пакетик, звёздочка
6 (дополнительное). Найди среди данных слов только родственные слову *осина*. Запиши эти слова. Обозначь корни.
 осинка, осиновый, осиный, ослиный, осы, осинник, ослик, подосиновик, ослица, осадок, ослёнок, осень

Контрольные работы за 4 четверть.

Спиши текст. Обозначь орфограммы в словах с разделительным **ь** и непроизносимыми согласными.

Весна

Последний снег сходит с полей. Звенят по оврагам ручьи. Ломают зимний лёд реки. Весной оживает земля. На деревьях набухли клейкие почки. Появились первые цветы. Ходят по полям и дорожкам грачи. Весело чирикают шустрые воробьи. Птицы рады солнцу.

(38 слов)

Ответ. (На) деревь_ях., вороб_ьи, сол_нцу.

Итоговая контрольная работа

Диктант

В горах

Хорошо весной в горах. Склоны запестрели цветами. Они тянут головки к солнцу и жадно пьют его лучи. Выпрямились сухие травы.

Из серых скал выползла туча. Небо потемнело. Посыпал колючий снег и град. Ветер прогнал тучу. Солнце растопило снег. Раскрылись цветы. Весело кружат заботливые пчёлы.

(46 слов)

Орфографическое задание

1 вариант

Выпиши из диктанта три слова с безударными гласными *е, о* и подбери к ним проверочные слова. Обозначь орфограммы.

4 КЛАСС

Входная контрольная работа.

Диктант.

1 ВАРИАНТ Зайчата.

Было лето. Алеша и Вова зашли в лес. Алеша увидел зайчат. Он накрыл их платком. Зайчат принесли домой. Теперь они живут в живом уголке школы. Дети часто приходят к ним. (30 слов)

ь гласные буквы

- Во втором предложении разделить слова на слоги

варя: пример, пиеница, песок, костер.

2 ВАРИАНТ Земляника.

Раньше всех созревает в лесу земляника. Растёт эта ягода на лесных полянках. Земляника – самая вкусная и душистая ягода. Мы часто ходим в лес за земляникой на знакомую поляну. Там мы собираем ягоды. (32 слова)

ь гласные буквы

- *Подчеркнуть предлоги*

варя: пример, пиеница ,песок, костер.

Контрольные работы за 1 четверть.

Диктант.

Защита.

Каждый зверёк спасается от врагов. Зайку выручают его быстрые ноги. Пушистая белка легко убежит от врага по деревьям. У ежа своя защита – колючки. Услышит ёж шум, свернётся в колючий комок. Попробуй тронь! Рыжей лисице помогают хитрость и ловкость. Многих зверей выручает цвет их шубки. (44 слова)

- *Подчеркнуть гласные буквы.*
- *Выделить предлоги.*
- *Подчеркнуть первое слово в каждом предложении.*

варя: Корабль, человек, аптека, пример

Списывание

2 ВАРИАНТ. Подготовка к зиме.

Кончилось жаркое лето. Пришла осень. С деревьев облетели листья. У берез голые ветки. Только ель стоит зеленая. В лесу тишина. Звери готовят жильё к зиме. Лиса вырыла глубокую нору. У белки жильё на вершине сосны. К зиме белка запасла грибов, шишек, орешек. Под большим деревом построили муравьи свой дом. (49 слов)

- *Подчеркнуть гласные буквы в первом предложении.*
- *Подчеркнуть мягкие согласные в третьем предложении.*
- *Выделить предлоги.*

варя: Корабль, человек, аптека, пример

1 ВАРИАНТ. Контрольные работы за 2 четверть.

Диктант.

Первый снег.

Недавно прошёл первый снег. В воздухе пахло снегом. Под ногами мягко хрустел снег. Земля, крыши, деревья, скамейки в парках – всё было мягко, бело, молодо. И от этого дома выглядели иначе, чем вчера. Фонари грели ярче, воздух был прозрачный. (38 слов)

- *В третьем предложении поставить ударение во всех словах.*
- *Во втором и третьем предложениях выделить предлоги.*
- *Разделить на слоги для переноса слова: снег, деревья.*
- *Слова из словаря: деревня, здоровье, ястреб, экскурсия*

Контрольные работы за 3 четверть

Списывание

Дедушка Иван.

Дедушка Иван жил в лесу. Он сторожил лес. Избушка у деда была на опушке леса. С ним жила внучка Таня. Таня варила деду обед и ужин. В избе было тепло и чисто. Во дворе жил пес Дружок. Он сторожил дом. Часто пес ходил с дедом на охоту. Дед идет с ружьем, а Дружок бежит впереди. (55 слов)

- *Подчеркнуть имена собственные.*
- *В пятом предложении подчеркнуть подлежащее и сказуемое.*
- *В последнем предложении подчеркнуть слова с разделительным мягким знаком.*

варя: спасибо, трактор, телефон, вдруг

Контрольные работы за 4 четверть .

Диктант.

Дежурные.

Дежурные идут в школу раньше. Надо вымыть доску, полить цветы. Сегодня дежурит Леня Гришин и Оля Морозова. Леня открыл окно. Оля вытерла пыль. Пришла учительница Елена Петровна. В классе чисто. Скоро начнется первый урок. Звенит звонок. (36 слов)

- *Подчеркнуть мягкий знак на конце слов.*
- *В восьмом предложении подчеркнуть главные члены предложения.*
- *В словах первого предложения выделить ударение.*
- *Слова из словаря: Россия, русский, экскурсия.*

Итоговая контрольная работа.

Диктант.

белка.

Наступила весна. Проснулся дремучий лес. Оделся он зелёной листвой. Стали птички вить гнезда. Принялась белка устраивать себе гнездо. Выбрала она высокое дерево и начала таскать туда сухие прутья, листья и травку. Сделала себе маленький теплый домик. Скоро у белочки появились бельчата. (41 слово)


- *Подчеркнуть главные члены предложения в первом и втором предложениях.*
- *Выделить в словах смягчающий и разделительный мягкий знак.*
- *Составить схему последнего предложения.*

варя: минута, обед, шофер, лягушка, театр

Муниципальное бюджетное общеобразовательное учреждение
«Средняя общеобразовательная школа №46» г. Белгорода

«Рассмотрено»


Руководитель МО

 Шевченко Л.А.

Протокол № 1
от 28.08.2020 г.


«Согласовано»

Заместитель директора
МБОУ СОШ № 46

 Гурова Е.Н.
28.08.2020 г.

«Утверждено»

Директор МБОУ СОШ № 46

 Крытченко О. Ф.
Приказ № 391 от 31.08.2020 г.



**Адаптированная рабочая программа
по учебному курсу «Технология»
для обучающихся с ЗПР
(вариант 7.2)**

начальное общее образование (1-4 класс)

Составитель: Данкова Нина Владимировна

2020 г.

ПОЯСНИТЕЛЬНАЯ ЗАПИСКА

Адаптированная рабочая программа по учебному курсу «Технология» составлена на основе Федерального государственного образовательного стандарта начального общего образования обучающихся с ОВЗ и примерной адаптированной основной общеобразовательной программы начального общего образования обучающихся с ЗПР (вариант 7.2), авторов Н.И. Роговцевой, Н.В. Богдановой, И.П. Фрейтаг, Н.В. Добромысловой, Н.В. Шипиловой «Технология. 1-4 классы» (учебно-методический комплект «Школа России»).

Общая цель изучения предмета «Технология» заключается в:

- создании условий, обеспечивающих усвоение социального и культурного опыта обучающимися с ЗПР, для успешной социализации в обществе;
- приобретении первоначального опыта практической преобразовательной деятельности на основе овладения технологическими знаниями, технико-технологическими умениями и проектной деятельностью;
- формировании позитивного эмоционально-ценностного отношения к труду и людям труда.

Овладение учебным предметом «Технология» представляет сложность для детей с ЗПР. Это связано с недостатками моторики, пространственной ориентировки, непониманием содержания инструкций, несформированностью основных мыслительных операций.

В соответствии перечисленными трудностями обучающихся с ЗПР особыми образовательными потребностями определяются **общие задачи учебного предмета**:

- получение первоначальных представлений о значении труда в жизни человека и общества, о мире профессий;
- усвоение правил техники безопасности;
- овладение основами трудовой деятельности, необходимой в разных жизненных сферах, навыками коммуникации в процессе социального и трудового взаимодействия;
- овладение трудовыми умениями, необходимыми в разных жизненных сферах, овладение умением адекватно применять доступные технологии и освоенные трудовые навыки в жизни;
- формирование положительного опыта и установки на активное использование освоенных технологий и навыков для своего жизнеобеспечения, социального развития и помощи близким.

Общая характеристика и коррекционно-развивающее значение учебного предмета

Учебный предмет «Технология» составляет неотъемлемую часть образования младших школьников с ЗПР, так как является основным для формирования сферы жизненной компетенции и имеет коррекционное значение. Он реализуется на протяжении всего периода начального образования и позволяет не только формировать необходимые компетенции, но и успешно корректировать типичные для школьников с ЗПР дисфункции (недостатки моторики, пространственной ориентировки и пр.).

Предмет «Технология» тесно связан с другими образовательными областями и является одним из основных средств для реализации деятельностного подхода в образовании.

Предмет «Технология» способствует становлению сферы жизненной компетенции, составляющей основу социальной успешности и позволяющей адаптироваться в социуме, развивает необходимые для социализации качества личности. Он помогает преодолеть ряд нежелательных особенностей обучающихся с ЗПР (ручную неумелость, леность,

неусидчивость, поспешность и непродуманность действий, безразличие к результату и пр.), а потому имеет большое воспитательное значение.

Учебный предмет «Технология» имеет отчетливую практико-ориентированную направленность. Его содержание даёт ребёнку представление о технологическом процессе, как совокупности применяемых при изготовлении какой-либо продукции правил, показывает, как использовать полученные знания в разных сферах учебной и внеучебной деятельности. Практическая деятельность на уроках технологии создает основу для формирования системы специальных технологических действий.

Изучение предмета формирует важную компетенцию соблюдения правил безопасной работы и гигиены труда. В ходе реализации рабочей программы его изучения происходит постепенное расширение образовательного пространства обучающегося за пределы образовательной организации (экскурсии вокруг школы, по району, в мастерские и на предприятия, знакомящие обучающихся с ЗПР с видами и характером профессионального труда).

Роль предмета «Технология» велика и для успешной реализации программы духовно-нравственного развития, поскольку формирование нравственности непосредственно сопряжено с пониманием значения труда в жизни человека.

Коррекция отдельных сторон психической деятельности происходит через развитие восприятия, зрительной памяти и внимания. Уточняются представления о свойствах предметов (цвет, форма, величина) и способах их преобразования. Выполнение различных операций осуществляет пропедевтическую функцию, обеспечивающую усвоение таких тем как измерение, единицы измерения, геометрические фигуры и их свойства, симметрия и др.

Обучающиеся с ЗПР характеризуются существенными индивидуально-типологическими различиями, которые проявляются и устойчивостью учебных затруднений (из-за дефицита познавательных способностей), и мотивационно-поведенческими особенностями, и степенью проявления дисфункций (нарушений ручной моторики, глазомера, возможностей произвольной концентрации и удержания внимания). В связи с этим от учителя требуется обеспечение индивидуального подхода к детям, и уроки по предмету «Технология» создают полноценную возможность для этого.

На уроках для всех обучающихся с ЗПР необходимо:

- при анализе образца изделий уточнять название и конкретизировать значение каждой детали;
- выбирать для изготовления изделие с простой конструкцией, которое можно изготовить за одно занятие;
- осуществлять постоянную смену деятельности для профилактики утомления и пресыщения;
- трудности в проведении сравнения выполняемой работы с образцом, предметно-инструкционным или графическим планом требуют предварительного обучения указанным действиям.

Кроме того недостаточное овладение разными видами контроля результата (глазомерный, инструментальный) повышают роль педагога как внешнего регулятора деятельности и помощника в формировании необходимых навыков, а недостаточность пространственной ориентировки, недоразвитие моторных функций (нарушены моторика пальцев и кисти рук, зрительно-двигательная координация, регуляция мышечного усилия) требует действий, направленных на коррекцию этих дисфункций не только от учителя, но и от других участников сопровождения.

Степень же отставания в формировании системы произвольной регуляции, так же как и несовершенства мыслительных операций, может различаться. При существенном отставании в сформированности указанных психологических составляющих учителю рекомендуется:

- при объяснении материала использовать пошаговую инструкцию, пошаговый контроль и оказание стимулирующей, организующей и обучающей помощи;
- затруднения при планировании (нарушение последовательности, пропуск операций, повторение пунктов плана) делают адекватным присутствие наглядного пошагового плана действий;
- объем заданий и техническая сложность работы определяется в зависимости от функционального состояния центральной нервной системы (ЦНС) и нейродинамики (быстрая истощаемость, низкая работоспособность, пониженного общего тонуса и др.).

Значение предмета «Технология» в общей системе коррекционно-развивающей работы

Общая система коррекционно-развивающей работы с обучающимися, имеющими ЗПР, конкретизируется в каждой образовательной организации в зависимости от материально-технической базы и кадрового потенциала, однако требует согласованных усилий участников сопровождения, обсуждения результатов на психолого-медико-педагогических консилиумах и педагогических советах (если образование реализуется в отдельных организациях).

Предмет «Технология» позволяет наиболее достоверно проконтролировать наличие позитивных изменений по следующим пунктам:

- расширение представлений о трудовой деятельности людей;
- развитие возможностей знаково-символического опосредствования деятельности (в качестве средств выступают схемы изделий, технологические карты);
- совершенствование пространственных представлений;
- улучшение ручной моторики;
- развитие действий контроля;
- совершенствование планирования (в том числе умения следовать плану);
- вербализация плана деятельности;
- умение работать в парах и группах сменного состава;
- совершенствование диалогических умений;
- формирование социально одобряемых качеств личности (аккуратность, тщательность, инициативность и т.п.).

Психокоррекционная направленность заключается также в расширении и уточнении представлений об окружающей предметной и социальной действительности, что реализуется за счет разнообразных заданий, стимулирующих интерес младшего школьника с ЗПР к себе и к миру. Требования речевых отчетов и речевого планирования, постоянно включаемые процесс выполнения работы, способствуют появлению и совершенствованию рефлексивных умений, которые рассматриваются как одно из важнейших психологических новообразований младшего школьника.

Место предмета в учебном плане

В соответствии с учебным планом МБОУ СОШ №46 (34 учебных недели), на изучение курса «Технология» в 1 и 1 дополнительном классах отведено по 33 часов в год, во 2-4 классах - 68 часов за каждый год обучения (2 часа в неделю), всего 270 часов. Учебный предмет «Технология» входит в обязательную часть предметной области «Технология».

Для реализации программы используется учебно-методический комплекс

1класс

Роговцева Н.И., Анащенкова С.В. Технология. Рабочие программы. 1—4 классы.– М.: Просвещение, 2011 Роговцева Н.И., Богданова Н.В., Шипилова Н.В., Анащенкова С.В. Технология. Учебник. 1 класс. - М.:Просвещение, 2015.

2 класс

Роговцева Н.И., Анащенкова С.В. Технология. Рабочие программы. 1—4 классы.– М.: Просвещение, 2011 Роговцева Н.И., Богданова Н.В., Шипилова Н.В., Анащенкова С.В. Технология. Учебник. 2 класс. - М.: Просвещение, 2013.

3класс

Роговцева Н.И., Анащенкова С.В. Технология. Рабочие программы. 1—4 классы.– М.: Просвещение, 2011 Роговцева Н.И., Богданова Н.В., Шипилова Н.В., Анащенкова С.В. Технология. Учебник. 3 класс. - М.: Просвещение, 2013.

4класс

Роговцева Н.И., Анащенкова С.В. Технология. Рабочие программы. 1—4 классы.– М.: Просвещение, 2011 Роговцева Н.И., Богданова Н.В., Шипилова Н.В., Анащенкова С.В. Технология. Учебник. 4 класс. - М.: Просвещение, 2013.

Практическая часть программы

Вид работы	Количество работ за учебный год		
	2 класс	3 класс	4 класс
Входная диагностическая работа	1	1	1
Рубежная контрольная работа	1	1	1
Итоговая контрольная работа	1	1	1
Итого	3	3	3

ПЛАНИРУЕМЫЕ РЕЗУЛЬТАТЫ ИЗУЧЕНИЯ УЧЕБНОГО ПРЕДМЕТА

1 класс

Личностные, метапредметные и предметные результаты освоения учебного предмета

В ходе реализации учебного предмета «Технология» достигаются личностные, метапредметные и предметные результаты, подлежащие экспертной оценке в конце этапа начального образования.

Результатом изучения предмета «Технология» должна явиться коррекция недостатков моторики, регуляции, операционального компонента мышления и деятельности. Успешность решения поставленных задач оценивается учителем и членами экспертной группы, а также родителями (законными представителями) обучающегося с ЗПР и обсуждается на школьном психолого-медико-педагогическом консилиуме с целью разработки и корректировки программы коррекционной работы с обучающимися. Учителю рекомендуется оценивать результаты (исключительно для возможности своевременной коррекции своих действий) регулярно, как поурочно, так и по окончании определенного временного периода (изучение темы, окончание четверти и т.п.).

В общей системе коррекционно-развивающей работы предмет «Технология» позволяет наиболее достоверно проконтролировать наличие позитивных изменений по ниже перечисленным параметрам.

Личностные результаты:

- формирование коммуникативной компетенции в её органичном единстве с трудовой и преобразовательной деятельностью;
- формирование уважительного отношения к трудовым достижениям;
- овладение начальными навыками преобразования окружающей материальной действительности;
- формирование и развитие мотивов трудовой деятельности;
- способность к осмыслению значения труда, осознание его ценности;
- формирование эстетических потребностей, ценностей и чувств;
- развитие доброжелательности и эмоциональной отзывчивости, понимания и сопереживания чувствам одноклассников при коллективной работе;
- развитие навыков сотрудничества со взрослыми и сверстниками;
- формирование мотивации к творческому труду, работе на результат, бережному отношению к материальным и духовным ценностям;
- развитие адекватных представлений о собственных возможностях в преобразовании материальной действительности, о насущно необходимом жизнеобеспечении;
- овладение умениями организации рабочего места и рабочего пространства.

Метапредметные результаты

Регулятивные УУД позволяют:

- определять и формулировать цель выполнения заданий под руководством учителя;
- понимать смысл инструкции учителя;
- определять план выполнения заданий под руководством учителя;
- проговаривать последовательность действий;
- учиться высказывать свое предположение (версию) о результате действий;
- с помощью учителя объяснять выбор наиболее подходящих для выполнения задания материалов и инструментов;
- использовать в своей деятельности простейшие приборы: линейку, треугольник и т.д.;
- учиться готовить рабочее место и выполнять практическую работу по предложенному учителем плану с опорой на образцы, рисунки, схемы;
- выполнять контроль точности разметки деталей с помощью шаблона;
- учиться совместно с учителем и другими учениками давать эмоциональную оценку деятельности класса на уроке;
- оценивать совместно с учителем или одноклассниками результат своих действий.

Познавательные УУД позволяют:

- ориентироваться в задании и инструкции: определять умения, которые будут необходимы для выполнения задания;
- отвечать на простые вопросы учителя, находить нужную информацию в информационном пространстве;
- сравнивать, группировать предметы, объекты: находить общее и определять различие;
- с помощью учителя различать новое от уже известного;
- понимать знаки, символы, модели, схемы, используемые на уроках;
- анализировать объекты труда с выделением их существенных признаков;
- устанавливать причинно-следственные связи в изучаемом круге явлений;
- обобщать – выделять класс объектов по заданному признаку.

Коммуникативные УУД позволяют:

- отвечать на вопросы учителя, товарищей по классу, участвовать в диалоге на уроке;
- соблюдать нормы речевого этикета в трудовом взаимодействии;
- принимать участие в коллективных работах, работе в парах и группах;
- контролировать свои действия при совместной работе;
- договариваться с партнерами и приходить к общему решению;
- осуществлять работу над проектом (думать, рассуждать вслух, спорить, делиться своим жизненным опытом, разбираться в предлагаемом задании, способах его выполнения, выстраивать цепочку своих практических действий).

Учебный предмет «Технология» имеет большое значение для формирования сферы жизненной компетенции, мониторинг становления которой оценивается по ниже перечисленным направлениям.

Овладение основами трудовой деятельности, необходимой в разных жизненных сферах проявляется в умениях:

- осуществлять экологичные действия по преобразованию окружающей действительности, направленные на удовлетворение своих потребностей;
- пользоваться инструментами и приспособлениями для обработки материалов в соответствии с их свойствами.

Овладение технологиями, необходимыми для полноценной коммуникации, социального и трудового взаимодействия проявляется в умениях:

- использовать вербальную и невербальную коммуникацию как средство достижения цели;
- получать и уточнять информацию от партнера, учителя;
- осваивать культурные формы коммуникативного взаимодействия.

Способность к осмыслению и дифференциации картины мира, ее пространственно-временной организации проявляется:

- в расширении и уточнении представлений об окружающем предметном и социальном мире, пространственных и временных отношениях;
- в способности замечать новое, принимать и использовать социальный опыт;
- в способности взаимодействовать с другими людьми, умении делиться своими намерениями, для осуществления поставленной задачи.

Результатом обучения, в соответствии с адаптированной программы с учетом специфики содержания области «Технология», являются освоенные обучающимися знания и умения, специфичные для данной предметной области, готовность к их применению.

Предметные результаты:

- формирование умений работать с разными видами материалов (бумагой, тканями, пластилином, природным материалом и т.д.); выбирать способы их обработки в зависимости от их свойств;
- формирование организационных трудовых умений (правильно располагать материалы и инструменты на рабочем месте, выполнять правила безопасной работы и санитарно-гигиенические требования и т.д.);
- формирование навыков самообслуживания, овладение некоторыми технологическими приемами ручной обработки материалов, усвоение правил техники безопасности;
- использование приобретенных знаний и умений для решения практических задач;
- приобретение первоначальных навыков совместной продуктивной деятельности, сотрудничества, взаимопомощи, планирования и организации.

1 дополнительный класс

Личностные, метапредметные и предметные результаты освоения учебного предмета

В ходе реализации учебного предмета «Технология» достигаются личностные, метапредметные и предметные результаты, подлежащие экспертной оценке в конце этапа начального образования.

Результатом изучения предмета «Технология» должна явиться коррекция недостатков моторики, регуляции, операционального компонента мышления и деятельности. Успешность решения поставленных задач оценивается учителем и членами экспертной группы, а также родителями (законными представителями) обучающегося с ЗПР и обсуждается на школьном психолого-медико-педагогическом консилиуме с целью разработки и корректировки программы коррекционной работы с обучающимися. Учителю рекомендуется оценивать результаты (исключительно для возможности своевременной коррекции своих действий) регулярно как поурочно, так и по окончании определенного временного периода (прохождение темы, окончание четверти и т.п.).

В общей системе коррекционно-развивающей работы предмет «Технология» позволяет наиболее достоверно проконтролировать наличие позитивных изменений по следующим параметрам:

Личностные результаты на конец обучения:

- формирование коммуникативной компетенции в её органичном единстве с трудовой и преобразовательной деятельностью;
- формирование уважительного отношения к трудовым достижениям;
- овладение начальными навыками преобразования окружающей материальной действительности;
- формирование и развитие мотивов трудовой деятельности;
- способность к осмыслению значения труда, осознание его ценности;
- формирование эстетических потребностей, ценностей и чувств;
- развитие доброжелательности и эмоциональной отзывчивости, понимания и сопереживания чувствам одноклассников при коллективной работе;
- развитие навыков сотрудничества со взрослыми и сверстниками;
- формирование мотивации к творческому труду, работе на результат, бережному отношению к материальным и духовным ценностям;
- развитие адекватных представлений о собственных возможностях в преобразовании материальной действительности, о насущно необходимом жизнеобеспечении;
- овладение умениями организации рабочего места и рабочего пространства.

Метапредметные результаты

Регулятивные УУД позволяют:

- определять и формулировать цель выполнения заданий под руководством учителя;
- понимать смысл инструкции учителя;
- определять план выполнения заданий под руководством учителя;
- проговаривать последовательность действий;
- учиться высказывать свое предположение (версию) о результате действий;
- с помощью учителя объяснять выбор наиболее подходящих для выполнения задания материалов и инструментов;
- использовать в своей деятельности простейшие приборы: линейку, треугольник и т.д.;
- учиться готовить рабочее место и выполнять практическую работу по предложенному учителем плану с опорой на образцы, рисунки, схемы;
- выполнять контроль точности разметки деталей с помощью шаблона;
- учиться совместно с учителем и другими учениками давать эмоциональную оценку деятельности класса на уроке;
- оценивать совместно с учителем или одноклассниками результат своих действий.

Познавательные УУД позволяют:

- ориентироваться в задании и инструкции: определять умения, которые будут необходимы для выполнения задания;
- отвечать на простые вопросы учителя, находить нужную информацию в информационном пространстве;
- сравнивать, группировать предметы, объекты: находить общее и различие;
- с помощью учителя отличать новое от уже известного;
- понимать знаки, символы, модели, схемы, используемые на уроках;
- анализировать объекты труда с выделением их существенных признаков;
- устанавливать причинно-следственные связи в изучаемом круге явлений;
- обобщать – выделять класс объектов по заданному признаку.

Коммуникативные УУД позволяют:

- отвечать на вопросы учителя, товарищей по классу, участвовать в диалоге на уроке;
- соблюдать нормы речевого этикета в трудовом взаимодействии;
- принимать участие в коллективных работах, работе в парах и группах;
- контролировать свои действия при совместной работе;
- договариваться с партнерами и приходить к общему решению;
- осуществлять работу над проектом (думать, рассуждать вслух, спорить, делиться своим жизненным опытом, разбираться в предлагаемом задании, способах его выполнения, выстраивать цепочку своих практических действий).

Учебный предмет «Технология» имеет большое значение для формирования сферы жизненной компетенции, мониторинг становления которой оценивается по перечисленным ниже направлениям.

Овладение основами трудовой деятельности, необходимой в разных жизненных сферах проявляется в умениях:

- осуществлять экологичные действия по преобразованию окружающей действительности, направленные на удовлетворение своих потребностей;
- пользоваться инструментами и приспособлениями для обработки материалов в соответствии с их свойствами.

Овладение технологиями, необходимыми для полноценной коммуникации, социального и трудового взаимодействия проявляется:

- в умении использовать вербальную и невербальную коммуникацию как средство достижения цели;
- в умении получать и уточнять информацию от партнера, учителя;
- в освоении культурных форм коммуникативного взаимодействия.

Способность к осмыслению и дифференциации картины мира, ее пространственно-временной организации проявляется:

- в расширении и уточнении представлений об окружающем предметном и социальном мире, пространственных и временных отношениях;
- в способности замечать новое, принимать и использовать социальный опыт;
- в способности взаимодействовать с другими людьми, умении делиться своими намерениями, для осуществления поставленной задачи.

Результатом обучения, в соответствии с АООП НОО с учетом специфики содержания области «Технология», являются освоенные обучающимися знания и умения, специфичные для данной предметной области, готовность к их применению.

Предметные результаты:

- формирование умений работать с разными видами материалов (бумагой, тканями, пластилином, природным материалом и т.д.); выбирать способы их обработки в зависимости от их свойств;
- формирование организационных трудовых умений (правильно располагать материалы и инструменты на рабочем месте, выполнять правила безопасной работы и санитарно-гигиенические требования и т.д.);

- формирование навыков самообслуживания, овладение некоторыми технологическими приемами ручной обработки материалов, усвоение правил техники безопасности;
- использование приобретенных знаний и умений для решения практических задач;
- приобретение первоначальных навыков совместной продуктивной деятельности, сотрудничества, взаимопомощи, планирования и организации.

Обучающийся научится:

- воспринимать предметы материальной культуры как продукт творческой предметно преобразующей деятельности человека;
- называть профессии своих родителей;
- организовывать свое рабочее место в зависимости от вида работы;
- соблюдать гигиенические нормы пользования инструментами;
- отбирать необходимые материалы и инструменты в зависимости от вида работы.

Обучающийся получит возможность научиться:

- уважительно относиться к труду людей;
- называть некоторые профессии людей своего региона.

2 класс

Личностные результаты оцениваются по следующим направлениям:

Осознание себя как гражданина России проявляется в:

- стремлении пополнить свои знания о различных профессиях, ремеслах и промыслах народов России

Освоение социальной роли ученика проявляется в:

- умении организовывать рабочее место и рабочее пространство (порядок в учебных принадлежностях, бережное отношение к учебникам, школьному имуществу);
- проявлении ответственного поведения (подготовка к уроку, трансляция заданий учителя дома взрослым, беспокойство по поводу соблюдения требований);
- соблюдении школьных правил (сидеть за партой, поднимать руку, действовать в соответствии с инструкцией учителя, правилами безопасной работы с инструментами);
- подчинении дисциплинарным требованиям;
- стремлении отвечать на вопросы учителя, быть успешным в учебе, социально одобряемые ответы на вопросы об отношении к предметам труда;

Сформированность навыков продуктивной межличностной коммуникации проявляется в:

- умении получать и уточнять информацию от партнера, учителя (обратиться с вопросом, просьбой);
- описывать результат своего труда, говорить об испытываемых эмоциях, намерениях в отношении выполняемой работы, объектов труда, наблюдаемых объектов;
- способности объяснять что-либо, выслушивать объяснение или мнение коммуникативного партнера (ребенка и взрослого, знакомого и малознакомого);

Сформированность социально одобряемого (этичного) поведения проявляется в:

- использовании форм речевого этикета в различных учебных ситуациях;
- умении сочувствовать при затруднениях и неприятностях, выражать согласие (стремление) помочь при выполнении коллективной работы.
- уважительном отношении к трудовым достижениям;

Сформированность эстетических потребностей, ценностей и чувств проявляется в:

- различении красивого и некрасивого,
- проявлении интереса к демонстрации произведений скульптуры, живописи, красот природы и предметного мир;
- стремлении замечать и создавать красоту вокруг себя (украшать поделку пр.)

Сформированность самосознания, в т.ч. адекватных представлений о собственных возможностях и ограничениях проявляется в:

— осознании своих затруднений (не понимаю, не успел), потребностей (плохо видно, надо выйти, повторите, пожалуйста);

— умении разграничивать ситуации, требующие и не требующие помощи педагога. стремлении получить одобряемый результат своего труда,

Овладение основами трудовой деятельности, необходимой в разных жизненных сферах проявляется в умениях:

— организовывать рабочее место

— пользоваться инструментами и приспособлениями для обработки материалов в соответствии с их свойствами.

Метапредметные результаты освоения адаптированной программы по учебному предмету «Технология» для 2-го класса включают осваиваемые обучающимися универсальные учебные действия (познавательные, регулятивные и коммуникативные), обеспечивающие овладение ключевыми компетенциями, составляющими основу умения учиться.

С учетом индивидуальных возможностей и особых образовательных потребностей обучающихся с ЗПР метапредметные результаты могут быть обозначены следующим образом.

Сформированные регулятивные универсальные учебные действия проявляются в умении:

— определять цель выполнения заданий под руководством учителя;

— выполнять практическую работу по предложенному учителем плану с опорой на образцы, рисунки, схемы;

— самостоятельно ориентироваться в задании, где ученику предоставляется возможность выбора материалов и способов выполнения задания; самостоятельно планировать последовательность выполнения действий по образцу; контролировать свои действия в процессе выполнения работы и после ее завершения;

— предлагать конструкторско-технологические приёмы и способы выполнения отдельных этапов изготовления изделий (на основе пробных поисковых упражнений и продуктивных заданий в учебнике) из числа освоенных, работая по плану, составленному с учителем, осуществлять контроль точности выполнения операций (с помощью шаблонов, чертёжных инструментов);

— выполнять контроль точности разметки деталей с помощью шаблона;

— выполнять инструкции и требования учителя, соблюдать основные требования к организации учебной деятельности;

— исправлять допущенные ошибки, соотносить полученный результат с образцом и замечать несоответствия под руководством учителя и самостоятельно.

Сформированные коммуникативные универсальные учебные действия проявляются в умении:

• отвечать на вопросы учителя, товарищей по классу, участвовать в диалоге на уроке;

• соблюдать нормы речевого этикета в трудовом взаимодействии;

• принимать участие в коллективных работах, работе в парах и группах;

• договариваться с партнерами и приходить к общему решению;

• слушать собеседника и вести диалог, признавать возможность существования различных точек зрения и права каждого иметь свою, излагать своё мнение и аргументировать свою точку зрения и оценку событий

• слушать собеседника, вступать в диалог по учебной проблеме и поддерживать его;

• адекватно использовать речевые средства для решения коммуникативных и познавательных задач;

Предметные результаты

— По итогам обучения во 2 классе можно проверять сформированность следующих знаний, представлений и умений:

— умение работать с разными видами материалов (бумагой, тканями, пластилином,

- природным материалом и т.д.); выбирать способы их обработки в зависимости от их свойств;
- умение правильно располагать материалы и инструменты на рабочем месте, выполнять правила безопасной работы и санитарно-гигиенические требования и т.д.;
 - навыки самообслуживания, овладение технологическими приемами ручной обработки материалов, усвоение правил техники безопасности;
 - различение видов материалов, обозначенных в программе, их свойств и названий; овладение неподвижным и подвижным способами соединения деталей и использования соединительных материалов (неподвижный – клейстер (клей) и нитки, подвижный – проволока, нитки, тонкая веревочка);
 - освоение понятий о чертеже и линиях чертежа, новых терминов (макраме, коллаж);
 - знакомство со свойствами новых материалов (стеарин, тесто); уточнение представлений о новых свойствах уже встречавшихся материалов;
 - освоение приемов разметки деталей из бумаги: с помощью линейки, на глаз, с помощью шаблонов;
 - освоение новых видов лепки, аппликации, мозаики, плетения, приемов комбинирования в одном изделии различных материалов;
 - создавать художественные и технические образы по собственному замыслу при использовании различных материалов, в том числе "бросовых", и разных способов соединения;
 - владеть простейшими видами народных ремесел, традиционных для своей местности.
 - работать с инструментами: ножницами, стеки, швейной иглой, циркулем;
 - различать виды декоративно-прикладного искусства (хохломяская роспись, городецкая роспись, дымковская игрушка), их особенности, способы создания.
 - В разделе «Технология ручной обработки материалов. Основы художественно-практической деятельности»:
 - называть и различать обобщённые названия технологических операций: разметка, получение деталей из заготовок, сборка изделия, отделка;
 - называть и различать свойства материалов, которые учащиеся используют в своей работе (гибкость, пластичность, промокаемость, сминаемость);
 - различать натуральные ткани (хлопчатобумажные, шерстяные, шелковые);
 - осуществлять основные способы соединения деталей из разных материалов, изученными соединительными материалами (клей, нитки, пластилин);
 - различать чертеж и эскиз;
 - называть и различать линии чертежа (линия контура и надреза, линия выносная и размерная, линия сгиба) и приёмы построения прямоугольника и окружности с помощью чертёжных инструментов;
 - называть и различать устройство и назначение чертёжных инструментов (линейка, угольник, циркуль).
 - читать простейшие чертежи (эскизы);
 - выполнять экономную разметку с помощью чертёжных инструментов с опорой на простейший чертёж (эскиз);
 - соединять детали прямой строчкой и её вариантами;
 - выполнять доступные практические(технологические) задания с опорой на образец.
 - В разделе «Конструирование и моделирование»:
 - называть и различать, использовать неподвижный и подвижный способы соединения деталей;
 - конструировать и моделировать изделия из различных материалов по модели, простейшему чертежу или эскизу;

- определять способ соединения деталей и выполнять подвижное и неподвижное соединение деталей известными способами (клей, нитки, пластилин).

Обучающийся научится:

- самостоятельно отбирать материалы и инструменты для работы;
- готовить рабочее место в соответствии с видом деятельности, поддерживать порядок во время работы, убирать рабочее место;
- выделять, называть и применять изученные общие правила создания рукотворного мира в своей предметно-творческой деятельности;
- самостоятельно выполнять в предложенных ситуациях доступные задания с опорой на инструкционную карту, соблюдая общие правила поведения, делать выбор, какое мнение принять в ходе обсуждения — своё или высказанное другими;
- применять освоенные знания и практические умения (технологические, графические, конструкторские) в гармонии предметов и окружающей среды.

Обучающийся получит возможность научиться:

- использовать полученные умения для работы в домашних условиях;
- называть традиционные народные промыслы или ремесла своего родного края.

3 класс

Личностные результаты освоения адаптированной программы по учебному предмету «Технология» для 3-го класса оцениваются по следующим направлениям:

Осознание себя как гражданина России проявляется в:

- знании различных профессий, ремеслах и промыслах народов России
- Освоение социальной роли ученика проявляется в:
 - умении организовывать рабочее место и рабочее пространство (рациональная организация рабочего пространства);
 - проявлении ответственного поведения (соблюдение требований, выполнение обещаний);
 - соблюдении школьных правил (соблюдение правил безопасного труда);
 - соответствии поведения дисциплинарным требованиям;
 - социально одобряемых действиях в отношении к предметам окружающей действительности;

Сформированность навыков продуктивной межличностной коммуникации проявляется в:

- умении устанавливать коммуникацию с партнером, учителем для реализации собственной потребности;
- описывать порядок получения результата своего труда, говорить об испытываемых эмоциях,

Сформированность социально одобряемого (этичного) поведения проявляется в:

- использовании форм речевого этикета в различных учебных ситуациях;
- умении действовать, согласно принятым группой правилам, при выполнении коллективной работы.

Сформированность эстетических потребностей, ценностей и чувств проявляется в:

- стремлении украшать предметы окружающей действительности,
- интересе к произведениям скульптуры, живописи, красоте природы и предметного мира,

Сформированность самосознания, в т.ч. адекватных представлений о собственных возможностях и ограничениях проявляется в:

- осознании своих возможностей при выполнении индивидуальной и коллективной работы (выбор приемов реализации задуманного),
- умении получить одобряемый результат своего труда,

Овладение основами трудовой деятельности, необходимой в разных жизненных сферах проявляется в умениях:

- рационально организовывать рабочее место;
- рационально использовать инструменты и приспособления для обработки материалов в соответствии с их свойствами.

Метапредметные результаты освоения адаптированной программы по учебному предмету «Технология» для 3-го класса включают осваиваемые обучающимися универсальные учебные действия (познавательные, регулятивные и коммуникативные), обеспечивающие овладение ключевыми компетенциями, составляющими основу умения учиться.

С учетом индивидуальных возможностей и особых образовательных потребностей обучающихся с ЗПР метапредметные результаты могут быть обозначены следующим образом.

Сформированные познавательные универсальные учебные действия проявляются в умении:

- оперировать известными понятиями.
- самостоятельно сравнивать, группировать предметы, объекты
- самостоятельно отличать новое от уже известного;
- самостоятельно обобщать – выделять класс объектов по заданному признаку.
- самостоятельно устанавливать причинно-следственные связи между событиями и явлениями.

Сформированные регулятивные универсальные учебные действия проявляются в умении:

- самостоятельно определять цель выполнения заданий;
- выполнять практическую работу по предложенному учителем плану; самостоятельно ориентироваться в задании;
- самостоятельно планировать последовательность выполнения действий при выполнении заданий;
- контролировать свои действия в процессе выполнения работы и после ее завершения;
- определять конструкторско-технологические приёмы и способы выполнения отдельных этапов изготовления изделий из числа, освоенных, работая по составленному

Сформированные коммуникативные универсальные учебные действия проявляются в умении:

- вести диалог по обозначенной теме;
- договариваться о своей роли в коллективных работах, работе в парах и группах;
- приходить в обсуждении к общему решению;
- учитывать возможность существования различных точек зрения и права каждого иметь свою, излагать своё мнение и аргументировать свою точку зрения и оценку событий
- использовать допустимые адекватные речевые средства для решения коммуникативных и познавательных задач;

Предметные результаты

По итогам обучения в 3 классе можно проверять сформированность следующих знаний, представлений и умений:

- умение работать с разными видами материалов (бумагой, тканями, пластилином, природным материалом и т.д.); выбирать способы их обработки в зависимости от их свойств;
- умение правильно располагать материалы и инструменты на рабочем месте, выполнять правила безопасной работы и санитарно-гигиенические требования и т.д.;
- навыки самообслуживания, овладение некоторыми технологическими приемами ручной обработки материалов, усвоение правил техники безопасности;
- использование приобретенных знаний и умений для решения практических задач;
- приобретение первоначальных навыков совместной продуктивной деятельности, сотрудничества, взаимопомощи, планирования и организации.

- различение видов материалов, обозначенных в программе, их свойства и названия;
- овладение неподвижным и подвижным способами соединения деталей и использования соединительных материалов (неподвижный – клейстер (клей) и нитки, подвижный – проволока, нитки, тонкая веревочка); – освоение понятий о чертеже и линиях чертежа, новых терминов (макраме, коллаж); – знакомство со свойствами новых материалов (стеарин, тесто); уточнение представлений о новых свойствах уже встречавшихся материалов;
- освоение приемов разметки деталей из бумаги: с помощью линейки, на глаз, с помощью шаблонов;
- освоение новых видов лепки, аппликации, мозаики, плетения, приемов комбинирования в одном изделии различных материалов.

Обучающийся научится:

- узнавать и называть по характерным особенностям образцов или по описанию изученные и распространённые в крае ремёсла;
- соблюдать правила безопасного пользования домашними электроприборами (светильниками, звонками, теле- и радиоаппаратурой).
- узнавать о характерных особенностях изученных видов декоративно-прикладного искусства,
- о профессиях мастеров прикладного искусства (в рамках изученного).

Обучающийся получит возможность научиться:

- понимать особенности проектной деятельности;
- осуществлять под руководством учителя коллективную проектную деятельность: разрабатывать замысел, искать пути его реализации, воплощать его в продукте, организовывать защиту проекта.

4 класс

Личностные результаты освоения адаптированной программы включают индивидуально-личностные качества и социальные (жизненные) компетенции обучающегося, социально значимые ценностные установки, необходимые для достижения основной цели современного образования — введения обучающихся с ЗПР в культуру, овладение ими социокультурным опытом.

1. Воспитание патриотизма, чувства гордости за свою Родину, российский народ и историю России.
2. Формирование целостного, социально ориентированного взгляда на мир в его органичном единстве и разнообразии природы, народов, культур и религий.
3. Формирование уважительного отношения к иному мнению, истории и культуре других народов.
4. Принятие и освоение социальной роли обучающегося, развитие мотивов учебной деятельности и формирование личностного смысла учения.
5. Развитие самостоятельности и личной ответственности за свои поступки, в том числе в информационной деятельности, на основе представлений о нравственных нормах, социальной справедливости и свободе.
6. Формирование эстетических потребностей, ценностей и чувств.
7. Развитие навыков сотрудничества со взрослыми и сверстниками в разных ситуациях, умений не создавать конфликтов и находить выходы из спорных ситуаций.
8. Формирование установки на безопасный и здоровый образ жизни.

Метапредметные результаты

1. Овладение способностью принимать и реализовывать цели и задачи учебной деятельности, приёмами поиска средств её осуществления.
2. Освоение способов решения проблем творческого и поискового характера.

3. Формирование умений планировать, контролировать и оценивать учебные действия в соответствии с поставленной задачей и условиями её реализации, определять наиболее эффективные способы достижения результата.

4. Использование знаково-символических средств представления информации для создания моделей изучаемых объектов и процессов, схем решения учебных и практических задач.

5. Использование различных способов поиска (в справочных источниках и открытом учебном информационном пространстве Интернета), сбора, обработки, анализа, организации, передачи и интерпретации информации в соответствии с коммуникативными и познавательными задачами и технологиями учебного предмета, в том числе умений вводить текст с помощью клавиатуры, фиксировать (записывать) в цифровой форме измеряемые величины и анализировать изображения, звуки, готовить своё выступление и выступать с аудио-, видео- и графическим сопровождением, соблюдать нормы информационной избирательности, этики и этикета.

6. Владение навыками смыслового чтения текстов различных стилей и жанров в соответствии с целями и задачами, осознанно строить речевое высказывание в соответствии с задачами коммуникации и составлять тексты в устной и письменной форме.

7. Владение логическими действиями сравнения, анализа, синтеза, обобщения, классификации по родовидовым признакам, установления аналогий и причинно-следственных связей, построения рассуждений, отнесения к известным понятиям.

8. Готовность слушать собеседника и вести диалог, признавать возможность существования различных точек зрения и права каждого иметь свою, излагать своё мнение и аргументировать свою точку зрения и оценку событий.

9. Владение базовыми предметными и межпредметными понятиями, отражающими существенные связи и отношения между объектами и процессами.

Предметные результаты

1) формирование навыков самообслуживания, овладение некоторыми технологическими приемами ручной обработки материалов, усвоение правил техники безопасности;

2) формирование умений работать с разными видами материалов (бумагой, тканями, пластилином, природным материалом и т.д.); выбирать способы их обработки в зависимости от их свойств;

3) формирование организационных трудовых умений (правильно располагать материалы и инструменты на рабочем месте, выполнять правила безопасной работы и санитарно-гигиенические требования и т.д.)

4) приобретение первоначальных навыков совместной продуктивной деятельности,

сотрудничества, взаимопомощи, планирования и организации;

5) использование приобретенных знаний и умений для решения практических задач.

Обучающийся научится:

-организовывать и выполнять свою художественно-практическую деятельность в соответствии с собственным замыслом;

-использовать знания и умения, приобретённые в ходе изучения технологии, изобразительного искусства и других учебных предметов, в собственной творческой деятельности;

-бережно относиться и защищать природу и материальный мир;

-безопасно пользоваться бытовыми приборами (розетками, электрочайником, компьютером);
-выполнять простой ремонт одежды (пришивать пуговицы, сшивать разрывы по шву).

Обучающийся получит возможность научиться:

-уважительно относиться к труду людей;
-понимать культурно - историческую ценность традиций, отраженных в предметном мире, и уважать их;
-понимать особенности групповой проектной деятельности;
-осуществлять под руководством учителя элементарную проектную деятельность в малых группах.

ОСНОВНОЕ СОДЕРЖАНИЕ УЧЕБНОГО ПРЕДМЕТА

1 класс

Давайте познакомимся

Как работать с учебником Знакомство с учебником и рабочей тетрадью, условными обозначениями, критериями оценки изделия по разным основаниям.

Материалы и инструменты

Знакомство с понятиями: материалы, инструменты.

Организация рабочего места

Знакомство со значением слова «технология» (названия предмета и процесса изготовления изделия). Осмысление освоенных умений.

Понятие: технология

Человек и земля

Природный материал

Виды природных материалов. Подготовка природных материалов к работе, приёмы и способы работы с ними. Сбор, сортировка, сушка под прессом и хранение природного материала. Выполнение аппликации по заданному образцу.

Понятия: аппликация, пресс, природные материалы, план выполнения работы.

Изделие: «Аппликация из листьев»

Понятия: эскиз, сборка. Изделие: аппликация из пластилина «Ромашковая поляна».

Знакомство с использованием бумаги и правилами экономного её расходования.

Понятия: шаблон, симметрия, правила безопасной работы. Изделия: «Волшебные фигуры», «Закладка из бумаги»

Насекомые (1 ч)

Знакомство с видами насекомых. Использование человеком продуктов жизнедеятельности пчёл. Составление плана изготовления изделия по образцу на слайдах. Изготовление изделия из различных материалов (природные, бросовые материалы, пластилин, краски). Изделие: «Пчёлы и соты»

Дикие животные (1 ч)

Раскрой бумаги без ножниц (обрыв по контуру). Приклеивание бумажного изделия мыльным раствором к стеклу.

Изделия: «Украшение на ёлку», «Украшение на окно»

Домашние животные (1 ч)

Виды домашних животных. Значение домашних животных в жизни человека. Изготовление фигурок домашних животных из пластилина. Закрепление навыков работы с пластилином. Изделие: «Котёнок»

Знакомство с видами мебели и материалами, которые необходимы для её изготовления. Освоение правил самообслуживания (уборка комнаты и уход за мебелью). Изготовление модели стула из гофрированного картона. Отделка изделия по собственному замыслу.

Изделие: «Стул»

Знакомство со средствами передвижения в различных климатических условиях.
Значение средств передвижения в жизни человека.

Знакомство с конструктором, его деталями и приёмами соединения деталей.

Изготовление из конструктора модели тачки. Изделие: «Тачка»

Человек и вода

Вода в жизни человека. Вода в жизни растений

жизнедеятельности человека.

Проект «Речной флот»

Знакомство со способами сборки плота. Создание из бумаги модели плота.
Создание фигуры цилиндрической формы из бумаги.

Исследование различных материалов на плавучесть. Знакомство со способами и приёмами изготовления изделий в технике оригами. Сравнение способов изготовления плавательных средств (кораблика и плота) из различных материалов. Понятие: оригами.

Изделия: «Кораблик из бумаги», «Плот»

Человек и воздух

Использование ветра

Осмысление способов использования ветра человеком. Работа с бумагой.
Изготовление макета по шаблону. Рациональное размещение материалов и инструментов.
Знакомство со способами разметки при помощи линейки (вычерчивание диагонали).
Изготовление модели флюгера из бумаги. Оформление изделия по самостоятельному

Человек и информация

Способы общения

Изучение способов общения и получения информации. Закрепление способов работы с бумагой, картоном, глиной. Создание рисунка на пластичном материале при помощи продавливания. Перевод информации в разные знаково-символические системы (пиктограммы). Использование знаково-символической системы для передачи информации

1 дополнительный класс

Общекультурные и общетрудовые компетенции. Трудовая деятельность и её значение в жизни человека. Рукотворный мир как результат труда человека; разнообразие предметов рукотворного мира.

Элементарные общие правила создания предметов рукотворного мира (удобство, эстетическая выразительность, прочность; гармония предметов и окружающей среды). Мастера и их профессии. Анализ задания, организация рабочего места в зависимости от вида работы, планирование трудового процесса. Рациональное размещение на рабочем месте материалов и инструментов, распределение рабочего времени. Отбор и анализ информации (из учебника и других дидактических материалов), её использование в организации работы. Контроль и корректировка хода работы. Работа в малых группах, осуществление сотрудничества, выполнение социальных ролей (руководитель и подчинённый).

Элементарная творческая и проектная деятельность (создание замысла, его детализация и воплощение). Несложные коллективные, групповые и индивидуальные проекты. Культура межличностных отношений в совместной деятельности. Основы культуры труда и самообслуживание.

Технология ручной обработки материалов. Элементы графической грамоты.

Многообразие материалов и их практическое применение в жизни. Подготовка материалов к работе. Экономное расходование материалов. Выбор материалов по их декоративнохудожественным и конструктивным свойствам, использование соответствующих способов обработки материалов в зависимости от назначения изделия.

Инструменты и приспособления для обработки материалов (знание названий используемых инструментов), выполнение приёмов их рационального и безопасного

использования. Выделение деталей (отрывание, резание ножницами, канцелярским ножом), формообразование деталей (сгибание, складывание и др.), сборка изделия (клеевое, ниточное соединение). Чтение условных графических изображений. Разметка деталей с опорой на простейший чертёж, эскиз.

Конструирование и моделирование.

Понятие о конструкции изделия; различные виды конструкций и способы их сборки. Виды и способы соединения деталей. Основные требования к изделию (соответствие материала, конструкции и внешнего оформления назначению изделия).

Практика работы с компьютером

Способы получения, хранения, переработки информации. Назначение основных устройств компьютера. Соблюдение безопасных приёмов труда при работе на компьютере.

2 класс

Общекультурные и общетрудовые компетенции

Трудовая деятельность и её значение в жизни человека. Рукотворный мир как результат труда человека; разнообразие предметов рукотворного мира: техника, предметы быта и декоративно-прикладного искусства разных народов России.

Элементарные общие правила создания предметов рукотворного мира (удобство, эстетическая выразительность, прочность; гармония предметов и окружающей среды). Мастера и их профессии. Бережное отношение к природе как источнику сырьевых ресурсов.

Анализ задания, организация рабочего места в зависимости от вида работы, планирование трудового процесса. Рациональное размещение на рабочем месте материалов и инструментов, распределение рабочего времени. Отбор и анализ информации (из учебника и других дидактических материалов), её использование в организации работы. Контроль и корректировка хода работы. Работа в малых группах, осуществление сотрудничества, выполнение социальных ролей (руководитель и подчинённый).

Элементарная творческая и проектная деятельность (создание замысла, его детализация и воплощение). Несложные коллективные, групповые и индивидуальные проекты. Культура межличностных отношений в совместной деятельности.

Особенности тематики, материалов, внешнего вида изделий декоративного искусства разных народов, отражающие природные, географические и социальные условия конкретного народа.

Выполнение доступных видов работ по самообслуживанию, домашнему труду, оказание доступных видов помощи малышам, взрослым и сверстникам.

Технология ручной обработки материалов. Элементы графической грамоты

Общее понятие о материалах, их происхождении. Исследование элементарных физических, механических и технологических свойств доступных материалов. Многообразие материалов и их практическое применение в жизни.

Подготовка материалов к работе. Экономное расходование материалов. Выбор материалов по их декоративно-художественным и конструктивным свойствам, использование соответствующих способов обработки материалов в зависимости от назначения изделия.

Инструменты и приспособления для обработки материалов (знание названий используемых инструментов), выполнение приёмов их рационального и безопасного использования.

Называние и выполнение основных технологических операций ручной обработки материалов: разметка деталей (на глаз, по шаблону, трафарету, лекалу, копированием, с помощью линейки, угольника, циркуля), выделение деталей (отрывание, резание ножницами, канцелярским ножом), формообразование деталей (сгибание, складывание и др.), сборка изделия (клеевое, ниточное, проволочное соединения), отделка изделия или

его деталей (окрашивание, вышивка, аппликация и др.). Выполнение отделки в соответствии с особенностями декоративных орнаментов разных народов России (растительный, геометрический и другие орнаменты).

Использование измерений и построений для решения практических задач. Виды условных графических изображений: рисунок, простейший чертёж, эскиз, развёртка, схема (их узнавание). Назначение линий чертежа (контур, линия надреза, сгиба, размерная, осевая, центровая, разрыва). Чтение условных графических изображений. Разметка деталей с опорой на простейший чертёж, эскиз. Изготовление изделий по рисунку, простейшему чертежу или эскизу, схеме.

Конструирование и моделирование

Общее представление о конструировании как создании конструкции каких-либо изделий (технических, бытовых, учебных и пр.). Изделие, деталь изделия (общее представление). Понятие о конструкции изделия; различные виды конструкций и способы их сборки. Виды и способы соединения деталей. Основные требования к изделию (соответствие материала, конструкции и внешнего оформления назначению изделия).

Конструирование и моделирование изделий из различных материалов по образцу, рисунку, простейшему чертежу или эскизу и по заданным условиям (технологическим, функциональным, декоративно-художественным и пр.).

Практика работы с компьютером

Способы получения, хранения, переработки информации. Назначение основных устройств компьютера: ввода, вывода, обработки информации. Соблюдение безопасных приёмов труда при работе на компьютере (Включение и выключение компьютера и подключаемых к нему устройств, клавиатура). Общее представление о правилах клавиатурного письма, пользование мышью, использование простейших средств текстового редактора. Простейшие приёмы поиска информации: по ключевым словам. Бережное отношение к техническим устройствам. Работа с ЦОР (цифровыми образовательными ресурсами), готовыми материалами на электронных носителях (CD).

3 класс

Общекультурные и общетрудовые компетенции.

Особенности тематики, материалов, внешнего вида изделий декоративного искусства разных народов, отражающие природные, географические и социальные условия конкретного народа.

Мастера и их профессии. Бережное отношение к природе как источнику сырьевых ресурсов.

Анализ задания, организация рабочего места в зависимости от вида работы, планирование трудового процесса. Рациональное размещение на рабочем месте материалов и инструментов, распределение рабочего времени. Отбор и анализ информации (из учебника и других дидактических материалов), её использование в организации работы. Контроль и корректировка хода работы. Работа в малых группах, осуществление сотрудничества, выполнение социальных ролей (руководитель и подчинённый).

Творческая и проектная деятельность (создание замысла, его детализация и воплощение). Коллективные, групповые и индивидуальные проекты. Культура межличностных отношений в совместной деятельности.

Особенности тематики, материалов, внешнего вида изделий декоративного искусства разных народов, отражающие природные, географические и социальные условия конкретного народа.

Выполнение доступных видов работ по самообслуживанию, домашнему труду, оказание доступных видов помощи малышам, взрослым и сверстникам.

Технология ручной обработки материалов. Элементы графической грамоты.

Исследование физических, механических и технологических свойств доступных материалов. Многообразие материалов и их практическое применение в жизни.

Подготовка материалов к работе. Экономное расходование материалов. Выбор материалов по их декоративно-художественным и конструктивным свойствам, использование соответствующих способов обработки материалов в зависимости от назначения изделия.

Инструменты и приспособления для обработки материалов (знание названий используемых инструментов), выполнение приёмов их рационального и безопасного использования.

Общее представление о технологическом процессе: анализ устройства и назначения изделия; выстраивание последовательности практических действий и технологических операций; подбор материалов и инструментов; экономная разметка; обработка с целью получения деталей, сборка, отделка изделия; проверка изделия в действии, внесение необходимых дополнений и изменений. Называние и выполнение основных технологических операций ручной обработки материалов: разметка деталей (на глаз, по шаблону, трафарету, лекалу, копированием, с помощью линейки, угольника, циркуля), выделение деталей (отрывание, резание ножницами, канцелярским ножом), формообразование деталей (сгибание, складывание и др.), сборка изделия (клеевое, ниточное, проволочное, винтовое и другие виды соединения), отделка изделия или его деталей (окрашивание, вышивка, аппликация и др.). Выполнение отделки в соответствии с особенностями декоративных орнаментов разных народов России (растительный, геометрический и другие орнаменты).

Использование измерений и построений для решения практических задач. Виды условных графических изображений: рисунок, простейший чертёж, эскиз, развёртка, схема (их узнавание). Назначение линий чертежа (контур, линия надреза, сгиба, размерная, осевая, центровая, разрыва). Чтение условных графических изображений. Разметка деталей с опорой на простейший чертёж, эскиз. Изготовление изделий по рисунку, простейшему чертежу или эскизу, схеме.

Конструирование и моделирование.

Общее представление о конструировании как создании конструкции каких-либо изделий (технических, бытовых, учебных и пр.). Изделие, деталь изделия (общее представление). Понятие о конструкции изделия; различные виды конструкций и способы их сборки. Виды и способы соединения деталей. Основные требования к изделию (соответствие материала, конструкции и внешнего оформления назначению изделия).

Конструирование и моделирование изделий из различных материалов по образцу, рисунку, простейшему чертежу или эскизу и по заданным условиям (технико-технологическим, функциональным, декоративно-художественным и пр.).

Практика работы с компьютером.

Информация и её отбор. Способы получения, хранения, переработки информации.

Простейшие приёмы поиска информации: по ключевым словам. Соблюдение безопасных приёмов труда при работе на компьютере; бережное отношение к техническим устройствам. Работа с ЦОР (цифровыми образовательными ресурсами), готовыми материалами на электронных носителях(CD).

Работа с простыми информационными объектами (текст, рисунок): преобразование, создание, сохранение, удаление. Создание небольшого текста по интересным детям тематике. Вывод текста на принтер. Использование рисунков из ресурса компьютера, программ Word и PowerPoint.

4 класс

Как работать с учебником

Как работать с учебником

Ориентирование по разделам учебника. Систематизация знаний о материалах и инструментах. Знакомство с технологическими картами и критериями оценивания

работы. *Понятия: технология, материалы, инструменты, технологический процесс, приемы работы.*

Человек и земля

Вагоностроительный завод (2 часа) Знакомство с историей развития железных дорог в России, конструкцией вагонов разного назначения. Создание модели вагона из бумаги, картона. Проектная групповая деятельность, самостоятельное построение чертежа развертки вагона, чертеж и сборка цистерны. Знакомство с производственным циклом изготовления вагона. *Понятия: машиностроение, локомотив, конструкция вагона, цистерна, рефрижератор, хоппер-дозатор, ходовая часть, кузов вагона, рама кузова. Изделия: Ходовая часть, Кузов вагона, Пассажирский вагон.*

Полезные ископаемые (2 часа) Буровая вышка. Знакомство с полезными ископаемыми, способами их добычи и расположением месторождений на территории России. Изготовление модели буровой вышки из металлического конструктора. Проектная работа. *Понятия: полезные ископаемые, нефтепровод, тяга. Профессии: геолог, буровик. Изделие: буровая вышка.* Малахитовая шкатулка. Знакомство с полезными ископаемыми, используемыми для изготовления предметов искусства, с новой техникой работы с пластилином (слоями). Коллективная работа: изготовление отдельных элементов учащимися. *Понятия: поделочные камни, имитация, мозаика, русская мозаика. Профессия: мастер по камню. Изделие: малахитовая шкатулка.*

Автомобильный завод (2 часа) Знакомство с производственным циклом создания автомобиля «КамАЗ» Имитация бригадной работы. Работа с металлическим и пластмассовым конструкторами. Самостоятельное составление плана изготовления изделия. Совершенствование навыков работы с различным видами конструкторов. *Понятия: автомобильный завод, конвейер, операция. Изделие: КамАЗ», «Кузов грузовика».*

Монетный двор (2 часа) Знакомство с основами чеканки медалей, особенностями формы медали. Овладевать новыми приемами – тиснение по фольге. Совершенствование умения заполнять технологическую карту. Работать с металлизированной бумагой – фольгой. *Понятия: знак отличия, рельефный рисунок, контррельефный рисунок аверс, реверс, штамповка, литье, тиснение.*

Фаянсовый завод (2 часа) Знакомство с особенностями изготовления фаянсовой посуды. Изготовление изделия с соблюдением отдельных этапов технологии создания изделия из фаянса. Совершенствование умения работать с пластилином. Знакомство с особенностями профессиональной деятельностью людей, работающих на фабриках по изготовлению фаянса. *Понятия: операция, фаянс, эмблема, обжиг, глазурь, декор. Профессии: скульптор, художник. Изделие: основа для вазы, ваза. Тест: Как создается фаянс.*

Швейная фабрика (2 часа) Знакомство с технологией производственного процесса на швейной фабрике и профессиональная деятельность людей. Определение размера одежды с помощью сантиметра. Создание лекала и изготовление изделия с повторением элементов технологического процесса швейного производства. Работа с текстильным материалом. Соблюдение правил работы с иглой, ножницами, циркулем. *Профессии: изготовитель лекал, раскройщик, оператор швейного производства, утюжильщик. Понятия: кустарное производство, швейная фабрика, лекало, транспортер, мерка, размер. Изделие: Прихватка.* Освоение технологии создания мягкой игрушки. Использование умений самостоятельно определять размер деталей по слайдовому плану, создавать лекало и выполнять при помощи него разметку деталей. Соблюдать правила работы с иглой, ножницами, циркулем. Самостоятельно составлять план изготовления изделия. Изготавливать разные виды изделий с использованием одной технологии. *Понятие: мягкая игрушка. Изделие: Новогодняя игрушка, Птичка.*

Обувное производство (2 часа) Знакомство с историей создания обуви. Виды материалов, используемых для производства обуви. Виды обуви и ее назначение.

Знакомство с технологическим процессом производства обуви. Как снимать мерку с ноги и определять по таблице размер обуви. Создание модели обуви из бумаги. Закрепление знаний о видах бумаги, приемах и способах работы с ней. *Профессия: обувщик. Понятия: обувь, обувная пара, натуральные материалы, искусственные материалы, синтетические материалы, модельная обувь, размер обуви. Изделие: Модель летней детской обуви.*

Деревообрабатывающее производство (2 часа) Знакомство с новым материалом – древесиной, правилами работы столярным ножом и последовательностью изготовления изделий из древесины. Различать виды пиломатериалов и способы их производства. Знакомство со свойствами древесины. Осмысление значения древесины для производства и в жизни человека. Изготовление изделия из реек. Самостоятельное декорирование. Работа с древесиной. Конструирование. *Профессия: столяр. Понятия: древесина, пиломатериалы, текстура, нож-косяк. Изделие: Технический рисунок лесенки-опоры для растений, Лесенка-опора растений.*

Кондитерская фабрика (2 часа) Знакомство с историей и технологией производства кондитерских изделий, технологией производства шоколада из какао-бобов. Знакомство с профессией людей, работающих на кондитерских фабриках. Информация о производителе и составе продукта на этикетке. Приготовление пирожного «картошка» и шоколадного печенья. Правила поведения при приготовлении пищи. Правила пользования газовой плитой. *Профессия: кондитер, технолог-кондитер. Понятия: какао-бобы, какао-крупка, какао тертое, масло какао, конширование. Практическая работа: Тест «Кондитерские изделия». Изделие: пирожное «картошка», шоколадное печенье.*

Бытовая техника (2 часа) Знакомство со значением «бытовая техника» и ее значением в жизни людей. Правила эксплуатации бытовой техники, работы с электричеством, знакомство с действием простой электрической цепи, работа с батареей. Сборка простой электрической цепи. Практическое использование электрической цепи на примере сборки настольной лампы, правила утилизации батареек. Освоение приемов работы в технике «витраж». Абажур/плафон для настольной лампы. *Профессии: слесарь-электрик, электрик, электромонтер. Понятия: бытовая техника, бытовое электрооборудование, источник электрической энергии, электрическая цепь, инструкция по эксплуатации, абажур, витраж. Практическая работа: Тест «Правила эксплуатации электронагревательных приборов». Изделие: Настольная лампа, Абажур, сборка настольной лампы.*

Тепличное хозяйство (1 час) Знакомство с видами и конструкциями теплиц. Осмысление значения теплиц для жизнедеятельности человека. Выбор семян для выращивания рассады, использование информации на пакетиках для определения условий выращивания растения. Уход за растениями. Создание мини-теплицы, посадка семян цветов. Выращивание рассады в домашних условиях, уход за рассадой. *Профессии: агроном, овощевод. Понятия: теплица, тепличное хозяйство, микроклимат, рассада, агротехника. Изделие: цветы для школьной клумбы.*

Человек и вода

Водоканал (1 час) Знакомство с системой водоснабжения города. Значение воды в жизни человека и растений. Осмысление важности экономного расходования воды. Познакомить со способом фильтрации воды и способом экономного расходования воды, определение количества расходуемой воды при помощи струемера. *Понятие: водоканал, струемер, фильтрация, ультрафиолетовые лучи. Изделие: фильтр для очистки воды.*

Порт (1 час) Знакомство с работой порта и профессией людей, работающих в порту. Освоение способов крепления предметов при помощи морских узлов: простого, прямого, якорного. Осмысление важности узлов для крепления грузов. Правильное крепление грузов. Изготовление лестницы с использованием способа крепления морскими узлами. *Профессии: лоцман, докер, швартовщик, такелажник, санитарный*

врач. Понятия: порт, причал, док, карантин, военно-морская база, морской узел. Практическая работа: Технический рисунок канатной лестницы.

Узелковое плетение (1 час) Знакомство с правилами работы и последовательностью создания изделий в технике «макраме». Освоение одинарного плоского узла, двойного плоского узла. Сравнение способов вязания морских узлов и узлов в технике «макраме». Понятие: макраме. Изделие: Браслет.

Человек и воздух

Самолетостроение. Ракетостроение (3 часа) Первоначальные сведения о самолетостроении, о функциях самолетов и космических ракет, конструкции самолета и космической ракеты. Самостоятельное изготовление модели самолета из конструктора. Закрепление умения работать с металлическим конструктором. Профессии: летчик, космонавт. Понятия: самолет, картограф, космическая ракета, искусственный спутник Земли, ракета, многоступенчатая баллистическая ракета. Изделие: Самолет. Ракета-носитель. Закрепление основных знаний о самолетостроении, о конструкции самолета и ракеты. Закрепление основных знаний о бумаге: свойства, виды, история. Модель ракеты из картона, бумаги на основе самостоятельного чертежа. Изделие: ракета-носитель. Летательный аппарат. Воздушный змей. Знакомство с историей возникновения воздушного змея. Конструкция воздушного змея. Освоение правил разметки деталей из бумаги и картона сгибанием. Оформление изделия по собственному эскизу Понятия: каркас, уздечка, леер, хвост, полотно, стабилизатор. Изделие: воздушный змей.

Человек и информация

Создание титульного листа (1 час) Осмысление места и значения информации в жизни человека. Виды и способы передачи информации. Знакомство с работой издательства, технологией создания книги, профессиями людей, участвующих в создании книги. Элементы книги и использование ее особенностей при создании книги. Профессии: редактор, технический редактор, корректор, художник. Понятия: издательское дело, издательство, печатная продукция, редакционно-издательская обработка, вычитка, оригинал-макет, элементы книги, форзац, книжный блок, переплетная крышка, титульный лист. Изделие: Титульный лист.

Работа с таблицами (1 час) Повторение правил работы на компьютере. Создание таблицы в программе Microsoft Word. Создание таблиц в программе Microsoft Word. Понятия: таблица, строка, столбец. Изделие: работа с таблицами.

Создание содержания книги (1 час) ИКТ на службе человека, работа с компьютером. ИКТ в издательском деле. Процесс редакционно-издательской подготовки книги, элементы книги. Практическая работа на компьютере. Формирование содержания книги «Дневник путешественника» как итогового продукта годового проекта «Издаем книгу». Практическая работа: Содержание.

Переплетные работы (2 часа) Знакомство с переплетными работами. Способ соединения листов, шитье блоков нитками втачку (в пять проколов). Закрепление правил работы шилом и иглой. Осмысление значения различных элементов в структуре переплета дневника и оформление обложки по собственному эскизу. Понятие: шитье втачку, форзац, переплетная крышка, книжный блок. Изделие: Книга «Дневник путешественника».

Итоговый урок (1 час) Анализ своей работы на уроках технологии за год, выделение существенного, оценивание своей работы с помощью учителя. Подведение итогов года. Презентация своих работ, выбор лучших. Выставка работ.

ТЕМАТИЧЕСКОЕ ПЛАНИРОВАНИЕ

1 класс

№ п/п	Наименование раздела	Количество часов
--------------	-----------------------------	-------------------------

1	Давайте познакомимся.	3
2	Человек и земля	21
3	Человек и вода	3
4	Человек и воздух	3
5	Человек и информация	3
итого		33

1 дополнительный класс

№ п/п	Наименование раздела	Количество часов
1	Общекультурные и общетрудовые компетенции.	4
2	Технология ручной обработки материалов.	4
3	Технология ручной обработки материалов.	7
4	Технология ручной обработки материалов.	8
5	Конструирование и моделирование	10
итого		33

2 класс

№ п/п	Наименование раздела	Количество часов
1	Общекультурные и общетрудовые компетенции.	4
2	Технология ручной обработки материалов.	4
3	Технология ручной обработки материалов.	7
4	Технология ручной обработки материалов.	8
5	Конструирование и моделирование	11
итого		34

3 класс

№ п/п	Наименование раздела	Количество часов
1	Общекультурные и общетрудовые компетенции.	4
2	Технология ручной обработки материалов.	4
3	Технология ручной обработки материалов.	7
4	Технология ручной обработки материалов.	8
5	Конструирование и моделирование	11
итого		34

4 класс

№ п/п	Наименование раздела	Количество часов
1	Общекультурные и общетрудовые компетенции.	4
2	Технология ручной обработки материалов.	4
3	Технология ручной обработки материалов.	7
4	Технология ручной обработки материалов.	8
5	Конструирование и моделирование	11
итого		34

МАТЕРИАЛЬНО ТЕХНИЧЕСКОЕ ОБЕСПЕЧЕНИЕ

1. Раздаточный материал по трудовому обучению (по темам и разделам программы: открытки, образцы стежков, объёмные фигуры из бумаги, дымковская игрушка, иллюстрации)
2. Технические средства обучения (маркерная доска, компьютер, проектор с п/у)
3. Оборудование класса (ученические столы 1-местные с комплектом стульев, стол учительский с тумбой, шкафы для хранения учебников, дидактических материалов, пособий и пр.)

ОЦЕНОЧНЫЕ МАТЕРИАЛЫ

2 КЛАСС

Входная контрольная работа

Фамилия, имя _____

1. Как называется учебный предмет, который учит, как правильно изготавливать изделия из разных материалов с использованием инструментов и приспособлений, а также экономно расходовать материалы, силы и время человека?

- а) изобразительное искусство
- б) технология
- в) экономика

2. Рассмотрите рисунки. Найди предметы, которые являются природным материалом? Запиши название предметов.




3. Пластилин – это:

- а) природный материал
- б) приспособление
- в) материал, созданный человеком

4. Как называются операции, изображенные на рисунках?

1	2	3	4
---	---	---	---



- а) 1 - резание ножницами, 2 - разметка по шаблону, 3 - наклеивание, 4 - сгибание
 б) 1 - разметка по шаблону, 2 - резание ножницами, 3 - наклеивание, 4 - сгибание
 в) 1 - наклеивание, 2 - разметка по шаблону, 3 - резание ножницами, 4 - сгибание

5. Шаблон – это:

- а) инструмент
 б) материал
 в) приспособление

6. Как правильно передавать ножницы?

- а) кольцами к себе
 б) кольцами вперед
 в) с раскрытыми лезвиями

7. Выбери правильный ответ: орнамент - это...

- а) узор
 б) повторяющийся узор
 в) узор из листьев или бумаги

8. Укажи стрелками название орнамента.



а) геометрический мотив



б) природный (растительный) мотив.

9. В какой технике выполнена данная поделка?



- а) аппликация
 б) мозаика
 в) оригами

10. Как называется вырезание и наклеивание деталей на основу?

- а) аппликация
 б) оригами
 в) вышивка

Ключ к входной контрольной работе.

1. б
2. шишка, ракушка, листья, колос
3. в
4. б
5. в
6. б
7. б
8. 1-б, 2-а
9. в
10. а

80-100% - оценка «5»,
60-80% - оценка «4»,
40-60% - оценка «3»,
0-40% - оценка «2».

Рубежная контрольная работа

Верный вариант обведи кружком или запиши ответ.

Выбери инструменты при работе с бумагой: ножницы; игла; линейка; карандаш.

Для чего нужен шаблон?

Чтобы получить много одинаковых деталей; чтобы получить одну деталь.

На какую сторону бумаги наносят клей?

Лицевую; изнаночную.

Какие виды разметки ты знаешь?

По шаблону; сгибанием; сжиманием.

Подчеркни те свойства, которые принадлежат бумаге

Хорошо рвется; легко гладится; легко мнётся; режется; хорошо впитывает воду; влажная бумага становится прочной.

Что нельзя делать при работе с ножницами?

Держать ножницы острыми концами вниз; оставлять их на столе с раскрытыми лезвиями; передавать их закрытыми кольцами вперед; пальцы левой руки держать близко к лезвию; хранить ножницы после работы в футляре.

Технология – это: знания о технике; способы и приемы выполнения работы.

Вставь пропущенное слово.

Гончар – это мастер, делающий посуду из _____.

Выбери и допиши правильный вариант. Бумага – это _____.

материал; инструмент; приспособление.

Бумагу делают из _____.

Способ создания изображений, когда на бумагу, ткань или другую основу накладывают и приклеивают разноцветные части композиции из ткани, бумаги, цветов, листьев, семян и других материалов – это _____.

Выбери инструменты для работы с пластилином:

посуда с водой; стеки; подкладная доска; катушечные нитки.

Практическая часть.

По технологической карте изготовь поделку из бумаги «Зайчик».

Итоговая контрольная работа

Часть А

1. Технология – это:

а) знания о технике;

б) последовательность операций по обработке материала для изготовления изделия;

в) техническая характеристика изделия.

2. Выбери материалы, из которых можно изготовить изделия:

а) игла;

- б) глина;
 - в) бумага;
 - г) ножницы;
 - д) цветной картон;
 - е) клей.
3. При изготовлении аппликации из цветной бумаги
- а) детали склеиваются;
 - б) детали сшиваются;
 - в) детали сколачиваются гвоздями.
4. При работе за компьютером делай перерыв:
- а) через каждый час;
 - б) через каждые 15 минут;
 - в) через каждые 5 минут.
5. Шаблон – это:
- а) инструмент;
 - б) материал;
 - в) приспособление.
6. Как называется изображение детали или изделия на листе бумаги с обозначением всех необходимых для его изготовления размеров?
- а) технический рисунок;
 - б) эскиз;
 - в) чертёж.
7. Оригами – это...
- а) блюдо японской кухни;
 - б) техника складывания из бумаги;
 - в) японский национальный костюм.
8. Как можно размягчить пластилин?
- а) горячей водой
 - б) разогреть теплом своих рук;
 - в) подождать некоторое время.
9. Выбери инструменты для работы с пластилином:
- а) стеки;
 - б) посуда с водой;
 - в) подкладная доска;
 - г) ножницы.

Часть В

10. Закончи высказывания о материалах и инструментах:

То, из чего изготавливают изделия, - это...

То, чем работают, - это...

11. Узнай и запиши названия материалов по их свойствам:

а) гладкая, тонкая, мнётся, складывается, не тянется, разноцветная - это...

б) плотный, плохо гнётся, не мнётся, не тянется, служит фоном для аппликации – это...

в) разноцветный, при нагревании размягчается, пластичный – это...

12. Подумай, о каком инструменте идёт речь? Напиши ответ _____

– Этот инструмент нужно передавать своему товарищу, держа его за лезвие.

– Во время работы с ним нельзя отвлекаться и размахивать им.

– На столе этот инструмент должен лежать с сомкнутыми лезвиями.

13. Установи правильную последовательность выполнения изделия в технике аппликации:

	Разметить детали по шаблону.
	Составить композицию.
	Вырезать детали.
	Наклеить на фон.

14. Напиши пословицу о труде. _____

3 класс

Входная контрольная работа в 3-м классе повторяет содержание итоговой контрольной работы 2-го класса.

Рубежная контрольная работа

1. Какое утверждение верно?
 - а) Материалы – это линейка, клей, ножницы.
 - б) Материалы – это бумага, нитки, проволока.
2. Для работы с какими материалами предназначены инструменты: линейка, ножницы, гладилка?
 - а) Для работы с бумагой
 - б) Для работы с пластилином
3. Какое утверждение верно?
 - а) Бумага во влажном состоянии становится прочнее.
 - б) Бумага пластична, её легко сложить, согнуть.
4. Как называется складывание изображения на листе бумаги из частей?
 - а) аппликация
 - б) эскиз
 - в) рисунок
 - г) муляж
5. Какое утверждение верно?
 - а) Инструменты – это линейка, клей, треугольник.
 - б) Инструменты – это игла, ножницы, спицы.
6. Какого вида ниток не бывает?
 - а) швейные
 - б) вязальные
 - в) вышивальные
 - г) ручные
7. Как называется материал, представляющий собой искусственную невысыхающую массу, которая многократно используют в поделках?
 - а) цветная бумага
 - б) пластилин
 - в) картон
8. Как называется изображение, созданное из рваных кусочков цветной бумаги?
 - а) мозаика
 - б) аппликация
9. Укажи, что не относится к природным материалам:
 - а) листья

- б) желуди
- в) глина
- г) бумага

10. Какая ткань имеет растительное происхождение?

- а) шерстяная
- б) льняная
- в) синтетическая
- г) шелковая

Итоговая контрольная работа

1. Выберите одно из самых распространенных женских рукоделий?

- а) лепка
- б) рисование
- в) вязание
- г) конструирование

2. Чего НЕ делают при создании рельефа?

- а) налеп
- б) процарапывание
- в) высекание
- г) вдавливание

3. Чему при вышивании помогает канва?

- а) подбирать цвет ниток
- б) делать стежки одного размера
- в) мыть руки перед вышивкой
- г) завязывать узелки на нитке.

4. Какой вид застежки появился раньше:

- а) липучки;
- б) молния;
- в) пуговицы;
- г) все появились одновременно;

5. Выбери инструмент при работе с металлическим конструктором:

- а) сантиметр;
- б) гаечный ключ;
- в) клей;
- г) нитки.

6. Что НЕ относится к декоративно-прикладному искусству?

- а) бисероплетение;
- б) вязание;
- в) художественная роспись;
- г) моделирование.

7. Что здесь лишнее?

- а) Ткань
- б) Спицы
- в) Нитки
- г) Иголка

8. Какие виды разметки ты знаешь?

- а) по шаблону
- б) сгибанием
- в) сжиманием
- г) на глаз

9. Что делает архитектор?

- а) строит дома

- б) проектирует здания
 - в) украшает здания
 - г) создает памятники
10. Кто не работает в магазине?
- а) Продавец-консультант
 - б) Кассир-контролер
 - в) Грузчик
 - г) Художник

4класс

Входная контрольная работа в 4-м классе повторяет содержание итоговой контрольной работы 3-го класса.

Рубежная контрольная работа

1. Впиши к названиям профессий ремесленников не менее двух материалов, которые они используют в своей работе.

Гончар	
Сапожник	
Мебельщик	
Швея	

Слова для справок: глина, ткань, древесина, кожа, вода, нитки, клей, стекло.

2. Зачеркни лишнее понятие в каждой группе слов.

- а) Ножницы, плоскогубцы, ткань, молоток.
- б) Нитки, игла, ткань, молоток
- в) Плоскогубцы, проволока, кусачки, ножницы.
- г) Гвозди, пластилин, стека, картон

3. Какие утверждения ты считаешь верными? Обведи нужные буквы.

- а. Наноси клей равномерно тонким слоем.
- б. Работай с пластилином на подкладной доске.
- в. Хранить иглы можно в любом месте.
- г. Передавай ножницы кольцами вперед
- д. Всегда держи ножницы концами вверх

4. Найди определению соответствующее понятие. Соедини линией.

Древнее искусство складывания фигурок из бумаги называется...	Нитяная графика
Так сначала называли браслет ручной работы из бисера, ниток или кожи.	оригами
Техника создания рисунка путём пересечения цветных нитей на картоне.	аппликация
Вырезание и наклеивание фигурок, узоров или целых картин из кусочков бумаги, ткани, кожи, растительных и прочих материалов на материал-основу (фон)	фенечка

5. Инструмент для измерения длины предметов

- а) транспортир
- б) циркуль
- в) линейка

6. Инструмент для рисования ровных окружностей

- а) транспортир
- б) линейка
- в) циркуль

7. Догадайся, о какой части компьютера идёт речь. Впиши ответ в нужную графу.

Слова для справок: компьютерная мышь, клавиатура, принтер, монитор

а) Это часть компьютера, на которой, как на телевизионном экране, отображается вся визуальная информация (картинки, текст, фото и т.д.)	
б) Это устройство с кнопками (клавишами), нажимая на которые можно вводить в компьютер текст и управлять работой компьютера.	
в) Это устройство переносит данные с компьютера на бумагу	
г) Это устройство, которое используется, чтобы выбирать или указывать на объекты на экране компьютера	

8. Подчеркни профессии.

Инженер, поход, мебельщик, учитель, столовая, машина, воспитатель, ножницы, сапожник, слесарь, игрушка, менеджер.

Итоговая контрольная работа

1. Закончи фразу.

Инструменты – это

-
- а) те предметы, вещества, идущие на изготовление чего-либо.
 - б) орудия для производства каких-нибудь работ.

2. Подчеркни, что нельзя делать при работе с ножницами?

- а) Держать ножницы острыми концами вниз;
- б) оставлять их на столе с раскрытыми лезвиями;
- в) передавать их закрытыми кольцами вперед;
- г) пальцы левой руки держать близко к лезвию;
- д) хранить ножницы после работы в футляре.

3. Отгадай, о чем идет речь.

Этот материал представляет собой искусственную невысыхающую массу, которую многократно используют в поделках. Состав его может быть разнообразным, но, как правило, в него входит воск и глина.

Запиши название этого материала.

4. Соедините линиями материал и изделие из него:

Шерсть	Сметана
Какао	Свитер
Нефть	Шоколад
Молоко	Бензин

5. Установите правильную последовательность выполнения изделия в технике аппликации:

- Вырезать детали
- Составить композицию
- Наклеить на фон
- Разметить детали по шаблону

6. Тебе поручили сделать удобную карманную записной книжку для дорожных заметок и зарисовок.

А) Из какого материала лучше всего сделать обложку карманной записной книжки?

Отметь +.

- 1 Из бумаги для аппликаций;
- 2 из фанеры
- 3 из картона
- 4 из клеенки.

Б) Из какого материала лучше всего сделать листы карманной записной книжки?

Отметь +.

- 1 Из картона
- 2 из листов тетради
- 3 из бумаги для принтера
- 4 из гофрированной бумаги

7. Ты решил(а) приготовить подарок другу (подруге) на день рождения мягкую игрушку.

Мама приготовила следующие материалы: кружева, тесьму, блески, вату, цветную бумагу, нитки, картон, пластик, семена растений, клей, краски, пластилин, ткань.

Запиши наиболее подходящие материалы, которые можно использовать при его изготовлении: _____

8. Рядом с твоим домом установили три бака для раздельного сбора бытового мусора.

Какие предметы ты положишь в бак «бумага»? Отметь +.

1)	картонную коробку
2)	старые открытки
3)	просроченные продукты
4)	ненужные газеты
5)	использованные батарейки

9. Таня решила вырастить из черенка комнатное растение традесканцию.

Расставь по порядку номера действий, которые она должна осуществить.

- _____ высадить окоренившийся черенок традесканции в цветочный горшок с почвой
- _____ дождаться появления на черенке традесканции корней
- _____ поместить черенок традесканции в стакан сводой

_____ поставить стакан с черенком в тёплое и освещённое место
_____ приготовить черенок традесканции

10. Соедини линиями части персонального компьютера с их назначением:

Монитор	Управление
Клавиатура	Мозг
Мышь	Экран
Системный блок	Набор текста

11. Приведи несколько примеров изобретений человека XX века.


12. Составь памятку по технике безопасности от поражения электрическим током.

- 1) _____
- 2) _____
- 3) _____
- 4) _____
- 5) _____

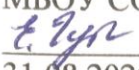
Муниципальное бюджетное общеобразовательное учреждение
«Средняя общеобразовательная школа №46» г. Белгорода

«Рассмотрено»


Руководитель МО

 Кислова Е.Н.
Протокол № 1
от 31.08.2020 г.

«Согласовано»

Заместитель директора
МБОУ СОШ № 46
 Гурова Е.Н.
31.08.2020 г.

«Утверждено»

Директор МБОУ СОШ № 46
 Крытченко О. Ф.
Приказ № 391 от 31.08.2020 г.



**Адаптированная рабочая программа
по учебному курсу
«Физическая культура»
для обучающихся с ЗПР
(вариант 7.2)
начальное общее образование (1-4 класс)**

Составитель: Марков Владимир Иванович

ПОЯСНИТЕЛЬНАЯ ЗАПИСКА

Рабочая программа по предмету «Физическая культура» для обучающихся с задержкой психического развития (далее – ЗПР) 1-4 класса составлена на основе: Федерального государственного образовательного стандарта начального общего образования обучающихся с ограниченными возможностями здоровья; адаптированной основной общеобразовательной программы для обучающихся с ЗПР (вариант 7.2); Примерной программы и авторской программы «Комплексная программа физического воспитания учащихся 1-11 классов» В. И. Ляха, А. А. Зданевича, М.: Просвещение, 2008 г.

В соответствии с учебным планом МБОУ СОШ №46 на изучение курса «Физическая культура» для обучающихся с ЗПР вариант 7.2) выделяется в **1 доп, 1 классе — 66 ч** (2 ч в неделю, 33 учебные недели).

Во 2—4 классах на уроки отводится по **68** в каждом классе (2 ч в неделю, 34 учебные недели в каждом классе). Всего 336 часов. Учебный предмет «Физическая культура» входит в обязательную часть учебного плана предметной области «Физическая культура».

Основная цель изучения данного предмета заключается во всестороннем развитии личности обучающихся с ЗПР в процессе приобщения их к физической культуре, коррекции недостатков психофизического развития, расширении индивидуальных двигательных возможностей, социальной адаптации.

Основные задачи изучения предмета:

Разнородность состава учащихся начального звена по психическим, двигательным и физическим данным выдвигает ряд конкретных задач физического воспитания:

- коррекция нарушений физического развития;
- формирование двигательных умений и навыков;
- развитие двигательных способностей в процессе обучения;
- укрепление здоровья и закаливание организма, формирование правильной осанки;
- раскрытие возможных избирательных способностей и интересов ребенка для освоения доступных видов спортивно-физкультурной деятельности;
- формирование и воспитание гигиенических навыков при выполнении физических упражнений;
 - формирование установки на сохранение и укрепление здоровья, навыков здорового и безопасного образа жизни;
 - поддержание устойчивой физической работоспособности на достигнутом уровне;
 - формирование познавательных интересов, сообщение доступных теоретических сведений по физической культуре;
 - воспитание устойчивого интереса к занятиям физическими упражнениями;
 - воспитание нравственных, морально-волевых качеств (настойчивости, смелости), навыков культурного поведения;

ОБЩАЯ ХАРАКТЕРИСТИКА УЧЕБНОГО ПРЕДМЕТА КОРРЕКЦИОННОГО КУРСА

Предметом обучения физической культуре в начальной школе является двигательная деятельность человека с общеразвивающей направленностью. В процессе овладения этой деятельностью укрепляется здоровье, совершенствуются физические качества, осваиваются определенные двигательные действия, активно развиваются мышление, творчество и самостоятельность.

Базовым результатом образования в области физической культуры в начальной школе является освоение учащимися основ физической деятельности. Кроме того, предмет «Физическая культура» способствует развитию личностных качеств учащихся и является средством формирования у обучающихся универсальных способностей (компетенций). Эти способности (компетенции) выражаются в метапредметных

результатах образовательного процесса и активно проявляются в разнообразных видах деятельности (культуры), выходящих за рамки предмета «Физическая культура».

Одним из важнейших направлений работы с детьми с ЗПР является физическое развитие, которое происходит на занятиях по адаптивной физической культуре, крепкое здоровье, оптимальный уровень двигательных способностей, знания и навыки в области физической культуры, мотивы и освоенные способы (умения) осуществлять физкультурно-оздоровительную и спортивную деятельность. Развитие умения согласовывать движения различных частей тела; профилактика нарушений осанки и плоскостопия. От принципов построения коррекционно-воспитательного процесса зависит эффективность коррекция и компенсации аномальных состояний и детей, их социальная и трудовая адаптация, что составляет главную задачу специального обучения и воспитания.

ОПИСАНИЕ ЦЕННОСТНЫХ ОРИЕНТИРОВ СОДЕРЖАНИЯ

На уроках осваиваются знания, которые относятся к предмету обучения (например, терминология избранной спортивной игры, техника выполнения соответствующих приёмов, тактика игры и т. п.) Уроки физической культуры ориентированы на развитие координационных способностей. На них следует соблюдать соотношение объёмов тренировочной нагрузки при развитии разных физических способностей и одной физической способности, когда применяются упражнения более общей и специальной направленности. Показатели объёма, интенсивности и координационной сложности используемых упражнений должны постепенно повышаться в соответствующем цикле тренировочных уроков.

Школьникам необходимо сообщать также сведения о физической подготовке, физических способностях, показателях их развития, физической нагрузке и её влиянии на развитие разных систем организма. Кроме этого, на уроках физической культуры учащиеся с ЗПР должны получать сведения о способах контроля величины и функциональной направленности физической нагрузки, о способах её регулирования в процессе выполнения разных физических упражнений.

В программу включены профилактические и коррекционные упражнения дыхательной гимнастики, пальчиковая гимнастика, упражнения на координацию движений, на формирование правильной осанки и укрепление свода стопы. Эти упражнения позволяют решать следующие задачи: профилактика заболеваний дыхательных путей, формирование навыков рационального дыхания; формирование тонких движений пальцев рук; развитие умения согласовывать движения различных частей тела; профилактика нарушений осанки и плоскостопия. От принципов построения коррекционно-воспитательного процесса зависит эффективность коррекция и компенсации аномальных состояний и детей, их социальная и трудовая адаптация, что составляет главную задачу специального обучения и воспитания.

Психолого-педагогическая характеристика обучающихся с ЗПР (вариант 7.2)

Обучающиеся с ЗПР — это дети, имеющие недостатки в психологическом развитии, подтвержденные ПМПК и препятствующие получению образования без создания специальных условий.

Категория обучающихся с ЗПР – наиболее многочисленная среди детей с ограниченными возможностями здоровья (ОВЗ) и неоднородная по составу группа школьников. Среди причин возникновения ЗПР могут фигурировать органическая и/или функциональная недостаточность центральной нервной системы, конституциональные факторы, хронические соматические заболевания, неблагоприятные условия воспитания, психическая и социальная депривация. Подобное разнообразие этиологических факторов обуславливает значительный диапазон выраженности нарушений — от состояний, приближающихся к уровню возрастной нормы, до состояний, требующих ограничения от умственной отсталости.

Все обучающиеся с ЗПР испытывают в той или иной степени выраженные затруднения в усвоении учебных программ, обусловленные недостаточными познавательными способностями, специфическими расстройствами психологического развития (школьных навыков, речи и др.), нарушениями в организации деятельности и/или поведения. Общими для всех обучающихся с ЗПР являются в разной степени выраженные недостатки в формировании высших психических функций, замедленный темп либо неравномерное становление познавательной деятельности, трудности произвольной саморегуляции. Достаточно часто у обучающихся отмечаются нарушения речевой и мелкой ручной моторики, зрительного восприятия и пространственной ориентировки, умственной работоспособности и эмоциональной сферы.

Уровень психического развития поступающего в школу ребёнка с ЗПР зависит не только от характера и степени выраженности первичного (как правило, биологического по своей природе) нарушения, но и от качества предшествующего обучения и воспитания (раннего и дошкольного).

Диапазон различий в развитии обучающихся с ЗПР достаточно велик – от практически нормально развивающихся, испытывающих временные и относительно легко устранимые трудности, до обучающихся с выраженными и сложными по структуре нарушениями когнитивной и аффективно-поведенческой сфер личности. От обучающихся, способных при специальной поддержке на равных обучаться совместно со здоровыми сверстниками, до обучающихся, нуждающихся при получении начального общего образования в систематической и комплексной (психолого-медико-педагогической) коррекционной помощи.

Различие структуры нарушения психического развития у обучающихся с ЗПР определяет необходимость многообразия специальной поддержки в получении образования и самих образовательных маршрутов, соответствующих возможностям и потребностям обучающихся с ЗПР и направленных на преодоление существующих ограничений в получении образования, вызванных тяжестью нарушения психического развития и неспособностью обучающегося к освоению образования, сопоставимого по срокам с образованием здоровых сверстников.

Особые образовательные потребности обучающихся с ЗПР (вариант 7.2)

Особые образовательные потребности различаются у обучающихся с ОВЗ разных категорий, поскольку задаются спецификой нарушения психического развития, определяют особую логику построения учебного процесса и находят своё отражение в структуре и содержании образования. Наряду с этим современные научные представления об особенностях психофизического развития разных групп обучающихся позволяют выделить образовательные потребности, как общие для всех обучающихся с ОВЗ, так и специфические.

К общим потребностям относятся:

- получение специальной помощи средствами образования сразу же после выявления первичного нарушения развития;
- выделение пропедевтического периода в образовании, обеспечивающего преемственность между дошкольным и школьным этапами;
- получение начального общего образования в условиях образовательных организаций общего или специального типа, адекватного образовательным потребностям обучающегося с ОВЗ;
- обязательность непрерывности коррекционно-развивающего процесса, реализуемого, как через содержание предметных областей, так и в процессе индивидуальной работы;
- психологическое сопровождение, оптимизирующее взаимодействие ребенка с педагогами и соучениками;
- психологическое сопровождение, направленное на установление взаимодействия семьи и образовательной организации;
- постепенное расширение образовательного пространства, выходящего за пределы образовательной организации.

Для обучающихся с ЗПР, осваивающих АООП НОО (вариант 7.2), характерны следующие специфические образовательные потребности:

- обеспечение особой пространственной и временной организации образовательной среды с учетом функционального состояния центральной нервной системы (ЦНС) и нейродинамики психических процессов обучающихся с ЗПР (быстрой истощаемости, низкой работоспособности, пониженного общего тонуса и др.);
- увеличение сроков освоения АООП НОО до 5 лет;
- гибкое варьирование организации процесса обучения путем расширения/сокращения содержания отдельных предметных областей, изменения количества учебных часов и использования соответствующих методик и технологий;
- упрощение системы учебно-познавательных задач, решаемых в процессе образования;
- организация процесса обучения с учетом специфики усвоения знаний, умений и навыков обучающимися с ЗПР («пошаговом» предъявлении материала, дозированной помощи взрослого, использовании специальных методов, приемов и средств, способствующих как общему развитию обучающегося, так и компенсации индивидуальных недостатков развития);
- наглядно-действенный характер содержания образования;
- развитие познавательной деятельности обучающихся с ЗПР как основы компенсации, коррекции и профилактики нарушений;
- обеспечение непрерывного контроля за становлением учебно-познавательной деятельности обучающегося, продолжающегося до достижения уровня, позволяющего справляться с учебными заданиями самостоятельно;
- постоянная помощь в осмыслении и расширении контекста усваиваемых знаний, в закреплении и совершенствовании освоенных умений;
- специальное обучение «переносу» сформированных знаний и умений в новые ситуации взаимодействия с действительностью;
- необходимость постоянной актуализации знаний, умений и одобряемых обществом норм поведения;
- постоянное стимулирование познавательной активности, побуждение интереса к себе, окружающему предметному и социальному миру;
- использование преимущественно позитивных средств стимуляции деятельности и поведения;
- комплексное сопровождение, гарантирующее получение необходимого лечения, направленного на улучшение деятельности ЦНС и на коррекцию поведения, а также специальная психокоррекционная помощь, направленная на компенсацию дефицитов эмоционального развития и формирование осознанной саморегуляции познавательной деятельности и поведения;
- специальная психокоррекционная помощь, направленная на формирование способности к самостоятельной организации собственной деятельности и осознанию возникающих трудностей, формирование умения запрашивать и использовать помощь взрослого;
- развитие и отработка средств коммуникации, приемов конструктивного общения и взаимодействия (с членами семьи, со сверстниками, с взрослыми), формирование навыков социально одобряемого поведения, максимальное расширение социальных контактов;
- обеспечение взаимодействия семьи и образовательного учреждения (организация сотрудничества с родителями, активизация ресурсов семьи для формирования социально активной позиции, нравственных и общекультурных ценностей).

Только удовлетворяя особые образовательные потребности обучающегося с ЗПР, можно открыть ему путь к получению качественного образования.

ПЛАНИРУЕМЫЕ РЕЗУЛЬТАТЫ ИЗУЧЕНИЯ ПРЕДМЕТА ФИЗИЧЕСКАЯ КУЛЬТУРА

Личностные результаты:

- активное включение в общение и взаимодействие со сверстниками на

принципах уважения и доброжелательности, взаимопомощи и сопереживания;

- проявление положительных качеств личности и управление своими эмоциями в различных (нестандартных) ситуациях и условиях;
- проявление дисциплинированности, трудолюбие и упорство в достижении поставленных целей;
- оказание бескорыстной помощи своим сверстникам, нахождение с ними общего языка и общих интересов.

Метапредметные результаты:

- характеристика явления (действия и поступков), их объективная оценка на основе освоенных знаний и имеющегося опыта;
- обнаружение ошибок при выполнении учебных заданий, отбор способов их исправления;
- общение и взаимодействие со сверстниками на принципах взаимоуважения и взаимопомощи, дружбы и толерантности;
- обеспечение защиты и сохранности природы во время активного отдыха и занятий физической культурой;
- организация самостоятельной деятельности с учётом требований её безопасности, сохранности инвентаря и оборудования, организации места занятий;
- планирование собственной деятельности, распределение нагрузки и организация отдыха в процессе её выполнения;
- анализ и объективная оценка результатов собственного труда, поиск возможностей и способов их улучшения;
- видение красоты движений, выделение и обоснование эстетических признаков в движениях и передвижениях человека;
- оценка красоты телосложения и осанки, сравнение их с эталонными образцами;
- управление эмоциями при общении со сверстниками и взрослыми, хладнокровие, сдержанность, рассудительность;
- технически правильное выполнение двигательных действий из базовых видов спорта, использование их в игровой и соревновательной деятельности.

Предметные результаты:

- планирование занятия физическими упражнениями в режиме дня, организация отдыха и досуга с использованием средств физической культуры;
- изложение фактов истории развития физической культуры.

В результате освоения обязательного минимума содержания учебного предмета «физическая культура» учащиеся по окончании начальной школы должны достигнуть следующего уровня развития физической культуры.

Содержание учебного предмета, коррекционного курса

1 класс (дополнительный)

1. Основы знаний о физической культуре, умения и навыки, приемы закаливания, способы саморегуляции и самоконтроля.

1.1. Естественные основы.

Здоровье и развитие человека. Возникновение физической культуры в Древнем мире. Строение тела человека и его положение в пространстве. Работа органов дыхания и сердечно-сосудистой системы. Роль слуха и зрения при движениях и передвижениях человека.

1.2. Социально-психологические основы.

Влияние физических упражнений, закаливающих процедур, личной гигиены и режима дня для укрепления здоровья. Физические качества и их связь с физическим развитием. Комплексы упражнений на коррекцию осанки и развитие мышц.

1.3. Приемы закаливания. Способы саморегуляции и самоконтроля.

Воздушные ванны. Солнечные ванны. Измерение массы тела. Приемы измерения пульса.

Специальные дыхательные упражнения.

2. Подвижные игры.

Название и правила игр, инвентарь, оборудование, организация. Правила проведения и безопасность.

2.1 Элементы спортивных игр.

Броски и ловля мяча в парах, упражнения с мячом у стены, ведение мяча на месте и в движении, бросок мяча в баскетбольное кольцо. Бросок и ловля мяча через сетку.

3. Гимнастика с элементами акробатики.

Название снарядов и гимнастических элементов. Правила безопасности во время занятий. Признаки правильной ходьбы, бега, прыжков, осанки. Значение напряжения и расслабления мышц. Висы, упоры, перекаты, кувырок вперед, назад, «стойка на лопатках», «мост». Правила выполнения лазания по наклонной скамейке, лазанья и перелезания по гимнастической стенке Упражнения в равновесии: «цапля», «ласточка», на узкой рейке гимнастической скамейки. Упражнение на гибкость «кольцо», «шпагат». Ползание «попластунски», переползание через препятствие.

4. Легкоатлетические упражнения.

Понятия *короткая дистанция, бег на скорость (бег 30м, «челночный бег»), бег на выносливость (бег до 6 мин.);* названия метательных снарядов, метание на дальность, в цель, набивного мяча; прыжкового инвентаря, упражнений в прыжках в длину(с места и с разбега) и высоту. Техника безопасности на занятиях.

5. Лыжная подготовка.

Техника безопасности на уроках лыжной подготовки, название лыжного инвентаря, название лыжных ходов, температурный режим, переноска лыжного инвентаря. Ступающий и скользящий шаг, поворот переступанием, спуск и подъем на склоне, торможение.

6. Плавание.

Понятие плавания. Зачем нужно уметь плавать. Правила занятий в бассейне. Вход в воду. Ходьба в воде. Бег в воде. Погружение в воду по шею, с головой. Выполнение выдоха под водой. Открывание глаз в воде. Удержание на воде. Скольжение по поверхности воды на животе, на спине. Выполнение движений ногами, лежа на животе, на спине. Выполнение движений руками, лежа на животе, на спине. Чередование поворота головы с дыханием. Сочетание движений ног с дыханием. Плавание.

1 класс

1. Основы знаний о физической культуре, умения и навыки, приемы закаливания, способы саморегуляции и самоконтроля.

1.1. Естественные основы.

Здоровье и развитие человека. Возникновение физической культуры в Древнем мире. Строение тела человека и его положение в пространстве. Работа органов дыхания и сердечно-сосудистой системы. Роль слуха и зрения при движениях и передвижениях человека.

1.2. Социально-психологические основы.

Влияние физических упражнений, закаливающих процедур, личной гигиены и режима дня для укрепления здоровья. Физические качества и их связь с физическим развитием. Комплексы упражнений на коррекцию осанки и развитие мышц.

1.3. Приемы закаливания. Способы саморегуляции и самоконтроля.

Воздушные ванны. Солнечные ванны. Измерение массы тела. Приемы измерения пульса.

Специальные дыхательные упражнения.

2. Подвижные игры.

Название и правила игр, инвентарь, оборудование, организация. Правила проведения и безопасность.

2.1 Элементы спортивных игр.

Броски и ловля мяча в парах, упражнения с мячом у стены, ведение мяча на

месте и в движении, бросок мяча в баскетбольное кольцо. Бросок и ловля мяча через сетку.

3. Гимнастика с элементами акробатики.

Название снарядов и гимнастических элементов. Правила безопасности во время занятий. Признаки правильной ходьбы, бега, прыжков, осанки. Значение напряжения и расслабления мышц. Висы, упоры, перекаты, кувырок вперед, назад, «стойка на лопатках», «мост». Правила выполнения лазания по наклонной скамейке, лазанья и перелезания по гимнастической стенке.

Упражнения в равновесии: «цапля», «ласточка», на узкой рейке гимнастической скамейки. Упражнение на гибкость «кольцо», «шпагат». Ползание «по-пластунски», переползание через препятствие.

4. Легкоатлетические упражнения.

Понятия *короткая дистанция, бег на скорость (бег 30м, «челночный бег»), бег на выносливость (бег до 6 мин.)*; названия метательных снарядов, метание на дальность, в цель, набивного мяча; прыжкового инвентаря, упражнений в прыжках в длину (с места и с разбега) и высоту. Техника безопасности на занятиях.

5. Лыжная подготовка.

Техника безопасности на уроках лыжной подготовки, название лыжного инвентаря, название лыжных ходов, температурный режим, переноска лыжного инвентаря. Ступающий и скользящий шаг, поворот переступанием, спуск и подъем на склоне, торможение.

6. Плавание. Понятие плавания. Зачем нужно уметь плавать. Правила занятий в бассейне. Вход в воду. Ходьба в воде. Бег в воде. Погружение в воду по шею, с головой. Выполнение выдоха под водой. Открывание глаз в воде. Удержание на воде. Скольжение по поверхности воды на животе, на спине. Выполнение движений ногами, лежа на животе, на спине. Выполнение движений руками, лежа на животе, на спине. Чередование поворота головы с дыханием. Сочетание движений ног с дыханием. Плавание. Соблюдение правил поведения и безопасности в бассейне: во время движения по бортику нельзя толкаться, нельзя сталкивать друг друга с бортика бассейна в воду, нельзя топить друг друга, находясь в воде, нельзя заплывать за границы обозначенной для плавания территории, нельзя спрыгивать с бортика бассейна.

1 дополнительный класс

1. Основы знаний о физической культуре, умения и навыки, приемы закаливания, способы саморегуляции и самоконтроля.

1.1 Естественные основы.

Здоровье и развитие человека. Возникновение физической культуры в Древнем мире. Строение тела человека и его положение в пространстве. Работа органов дыхания и сердечно-сосудистой системы. Роль слуха и зрения при движениях и передвижениях человека.

1.2. Социально-психологические основы.

Влияние физических упражнений, закаливающих процедур, личной гигиены и режима дня для укрепления здоровья. Физические качества и их связь с физическим развитием. Комплексы упражнений на коррекцию осанки и развитие мышц.

1.3 Приемы закаливания. Способы саморегуляции и самоконтроля.

Воздушные ванны. Солнечные ванны. Измерение массы тела. Приемы измерения пульса.

Специальные дыхательные упражнения.

2. Подвижные игры.

Название и правила игр, инвентарь, оборудование, организация. Правила проведения и безопасность.

2.1 Элементы спортивных игр.

Броски и ловля мяча в парах, упражнения с мячом у стены, ведение мяча на месте и в движении, бросок мяча в баскетбольное кольцо. Бросок и ловля мяча через сетку.

3. Гимнастика с элементами акробатики.

Название снарядов и гимнастических элементов. Правила безопасности во время занятий. Признаки правильной ходьбы, бега, прыжков, осанки. Значение напряжения и расслабления мышц. Висы, упоры, перекаты, кувырок вперед, назад, «стойка на лопатках», «мост». Правила выполнения лазания по наклонной скамейке, лазанья и перелезания по гимнастической стенке.

Упражнения в равновесии: «цапля», «ласточка», на узкой рейке гимнастической скамейки. Упражнение на гибкость «кольцо», «шпагат». Ползание «по-пластунски», переползание через препятствие.

4. Легкоатлетические упражнения.

Понятия *короткая дистанция, бег на скорость (бег 30м, «челночный бег»), бег на выносливость (бег до 6 мин.)*; названия метательных снарядов, метание на дальность, в цель, набивного мяча; прыжкового инвентаря, упражнений в прыжках в длину(с места и с разбега) и высоту. Техника безопасности на занятиях.

5. Лыжная подготовка.

Техника безопасности на уроках лыжной подготовки, название лыжного инвентаря, название лыжных ходов, температурный режим, переноска лыжного инвентаря. Ступающий и скользящий шаг, поворот переступанием, спуск и подъем на склоне, торможение.

6.Плавание. Понятие плавания. Зачем нужно уметь плавать. Правила занятий в бассейне. Вход в воду. Ходьба в воде. Бег в воде. Погружение в воду по шею, с головой. Выполнение выдоха под водой. Открывание глаз в воде. Удержание на воде. Скольжение по поверхности воды на животе, на спине. Выполнение движений ногами, лежа на животе, на спине. Выполнение движений руками, лежа на животе, на спине. Чередование поворота головы с дыханием. Сочетание движений ног с дыханием. Плавание. Соблюдение правил поведения и безопасности в бассейне: во время движения по бортику нельзя толкаться, нельзя сталкивать друг друга с бортика бассейна в воду, нельзя топить друг друга, находясь в воде, нельзя заплывать за границы обозначенной для плавания территории, нельзя спрыгивать с бортика бассейна.

2 класс

1. Основы знаний о физической культуре, умения и навыки, приемы закаливания, способы саморегуляции и самоконтроля.

1.1. Естественные основы.

Здоровье и развитие человека. Строение тела человека и его положение в пространстве. Работа органов дыхания и сердечно-сосудистой системы. Роль слуха и зрения при движениях и передвижениях человека.

1.2. Социально-психологические основы.

Влияние физических упражнений, закаливающих процедур, личной гигиены и режима дня для укрепления здоровья. Физические качества и их связь с физическим развитием. Комплексы упражнений на коррекцию осанки и развитие мышц.

1.3. Приемы закаливания. Способы саморегуляции и самоконтроля.

Воздушные ванны. Солнечные ванны. Измерение массы тела. Приемы измерения пульса.

Специальные дыхательные упражнения.

2. Подвижные игры. Элементы спортивных игр.

2.1. Название и правила игр, инвентарь, оборудование, организация. Правила проведения и безопасность.

2.2. Элементы баскетбола: броски и ловля мяча в парах, упражнения с мячом у стены, ведение мяча на месте и в движении, передачи мяча в парах на месте и в движении, бросок мяча в баскетбольное кольцо.

2.3. Элементы волейбола: броски и ловля мяча в парах, бросок и ловля мяча через сетку, подача мяча одной и двумя руками.

2.4. Элементы футбола: ведение мяча внутренней и внешней частью подъема стопы по прямой, по дуге, «змейкой»; остановка катящегося мяча внутренней частью стопы; передачи и прием мяча ногами на месте и с продвижением; игра вратаря.

3. Гимнастика с элементами акробатики.

Название снарядов и гимнастических элементов. Правила безопасности во время занятий. Признаки правильной ходьбы, бега, прыжков, осанки. Значение напряжения и расслабления мышц. Висы, упоры, перекаты, кувырок вперед, назад, «стойка на лопатках», «мост». Правила выполнения лазания по наклонной скамейке, лазанья и перелезания по гимнастической стенке Упражнения в равновесии: «цапля», «ласточка», на узкой рейке гимнастической скамейки. Упражнения на гибкость «кольцо», «полушпагат». Ползанье «по-пластунски», переползание через препятствие.

4. Легкая атлетика

Понятия *короткая и длинная дистанция, бег на скорость (30м, челночный бег), бег на выносливость (бег 1000м без учета времени); высокий и низкий старт;* названия метательных снарядов, прыжкового инвентаря, упражнения в прыжках в длину (с места и с разбега) и высоту. Техника безопасности на занятиях.

5. Лыжная подготовка.

Техника безопасности на уроках лыжной подготовки, название лыжного инвентаря; название лыжных ходов; температурный режим; переноска лыжного инвентаря; ступающий и скользящий шаги; попеременный двухшажный ход; повороты приставным шагом и переступанием; торможение палками, падением, «плугом»; подъем «лесенкой», «елочкой», ступающим шагом; спуск в основной стойке.

6.Плавание. Безопасность на воде. Чередование поворота головы с дыханием. Сочетание движений ног с дыханием. Плавание.

3 класс

1. Основы знаний о физической культуре, умения и навыки, приемы закаливания, способы саморегуляции и самоконтроля.

1.1. Естественные основы.

Здоровье и развитие человека. Строение тела человека и его положение в пространстве. Работа органов дыхания и сердечно-сосудистой системы. Роль слуха и зрения при движениях и передвижениях человека.

1.2. Социально-психологические основы.

Влияние физических упражнений, закаливающих процедур, личной гигиены и режима дня для укрепления здоровья. Физические качества и их связь с физическим развитием. Комплексы упражнений на коррекцию осанки и развитие мышц.

1.3. Приемы закаливания. Способы саморегуляции и самоконтроля.

Воздушные ванны. Солнечные ванны. Измерение массы тела. Приемы измерения пульса.

Специальные дыхательные упражнения.

2. Подвижные игры. Элементы спортивных игр.

2.1.Название и правила игр, инвентарь, оборудование, организация. Правила проведения и безопасность.

2.2. Элементы баскетбола: броски и ловля мяча в парах, упражнения с мячом у стены, ведение мяча на месте и в движении, передачи мяча в парах на месте и в движении, бросок мяча в баскетбольное кольцо.

2.3. Элементы волейбола: броски и ловля мяча в парах, бросок и ловля мяча через сетку, подача мяча одной и двумя руками.

2.4. Элементы футбола: ведение мяча внутренней и внешней частью подъема стопы по прямой, по дуге, «змейкой»; остановка катящегося мяча внутренней частью стопы; передачи и прием мяча ногами на месте и с продвижением; игра вратаря; пенальти.

3. Гимнастика с элементами акробатики.

Название снарядов и гимнастических элементов. Правила безопасности во время занятий. Признаки правильной ходьбы, бега, прыжков, осанки. Значение напряжения и расслабления мышц. Висы, упоры, перекаты, кувырок вперед, назад, «стойка на лопатках», «мост». Правила выполнения лазания по наклонной скамейке, лазанья и перелезания по гимнастической стенке Упражнения в равновесии: «цапля», «ласточка», на узкой рейке гимнастической скамейки. Упражнения на гибкость «кольцо», «полушпагат». Ползанье

«по-пластунски», переползание через препятствие.

4. Легкая атлетика

Понятия *короткая и длинная дистанция, бег на скорость (30м, челночный бег), бег на выносливость(бег 1000м); высокий и низкий старт*; названия метательных снарядов, прыжкового инвентаря, упражнения в прыжках в длину (с места и с разбега) и высоту. Техника безопасности на занятиях.

5. Лыжная подготовка.

Техника безопасности на уроках лыжной подготовки, название лыжного инвентаря; название лыжных ходов; температурный режим; переноска лыжного инвентаря; ступающий и скользящий шаги; попеременный двухшажный ход; одновременный безшажный и одновременный одношажный хода; повороты приставным шагом, переступанием, «упором»; торможение палками, падением, «плугом»; подъем «лесенкой», «елочкой», ступающим шагом; спуск в низкой и основной стойке.

6.Плавание.

Сочетание движений ног с дыханием. Плавание. Соблюдение правил поведения и безопасности в бассейне: во время движения по бортику нельзя толкаться, нельзя сталкивать друг друга с бортика бассейна в воду, нельзя топить друг друга, находясь в воде, нельзя заплывать за границы обозначенной для плавания территории, нельзя спрыгивать с бортика бассейна..

4 класс

1. Основы знаний о физической культуре, умения и навыки, приемы закаливания, способы саморегуляции и самоконтроля.

1.1. Физическая культура. Физическая культура как система разнообразных форм занятий физическими упражнениями по укреплению здоровья человека. Ходьба, бег, прыжки, лазанье, ползание, ходьба на лыжах, плавание как жизненно важные способы передвижения человека.

Правила предупреждения травматизма во время занятий физическими упражнениями: организация мест занятий, подбор одежды, обуви и инвентаря.

1.2. Из истории физической культуры. История развития физической культуры и первых соревнований. Связь физической культуры с трудовой и военной деятельностью.

1.3 Физические упражнения. Физические упражнения, их влияние на физическое развитие и развитие физических качеств. Физическая подготовка и её связь с развитием основных физи- ческих качеств. Характеристика основных физических качеств: силы, быстроты, выносливости, гибкости и равновесия.

Физическая нагрузка и её влияние на повышение частоты сердечных сокращений.

2.Способы физкультурной деятельности

2.1. Самостоятельные занятия. Составление режима дня. Выполнение простейших закаливающих процедур, комплексов упражнений для формирования правильной осанки и разви- тия мышц туловища, развития основных физических качеств; проведение оздоровительных занятий в режиме дня (утренняя зарядка, физкультминутки).

2.2. Самостоятельные наблюдения за физическим развитием и физической подготовленностью. Измерение длины и массы тела, показателей осанки и физических качеств. Измерение частоты сердечных сокращений во время выполнения физических упражнений.

2.3. Самостоятельные игры и развлечения. Организация и проведение подвижных игр (на спортивных площадках и в спортивных залах).

3.Физическое совершенствование

3.1.Физкультурно-оздоровительная деятельность

Комплексы физических упражнений для утренней зарядки, физкультминуток, занятий по профилактике и коррекции нарушений осанки.

Комплексы упражнений на развитие физических качеств. Комплексы дыхательных упражнений.

Гимнастика для глаз. 4. Спортивно-оздоровительная деятельность

4.1 Гимнастика с основами акробатики. Организующие команды и приемы. Строевые действия в шеренге и колонне; выполнение строевых команд.

Акробатические упражнения. Упоры; седы; упражнения в группировке; перекаты; стойка на лопатках; кувырки вперед и назад; гимнастический мост; упражнения в равновесии.

Акробатические комбинации. Например: 1) мост из положения лежа на спине, опуститься в исходное положение, переворот в положение лежа на животе, прыжок с опорой на руки в упор присев; 2) кувырок вперед в упор присев, кувырок назад в упор присев, из упора присев кувырок назад до упора на коленях с опорой на руки, прыжком переход в упор присев, кувырок вперед.

Упражнения на гимнастической перекладине: висы.

Гимнастические упражнения прикладного характера. Прыжки со скакалкой. Передвижение по гимнастической стенке. Преодоление полосы препятствий с элементами лазанья и перелезания, переползания, передвижение по наклонной гимнастической скамейке.

5. Лёгкая атлетика. Беговые упражнения: с высоким подниманием бедра, прыжками и с ускорением, с изменяющимся направлением движения, из разных исходных положений; чел-ночный бег; средний, низкий и высокий старт с последующим ускорением; бег 30м; бег 1000м.

Прыжковые упражнения: на одной ноге и двух ногах на месте и с продвижением; в длину и высоту; спрыгивание и запрыгивание;

Броски: набивного мяча (1кг) разными способами. Метание: малого мяча в цель и на дальность.

6. Лыжная подготовка. Передвижение на лыжах; повороты; спуски; подъёмы; торможение.

7. Подвижные и спортивные игры. На материале гимнастики с основами акробатики: игровые задания с использованием строевых упражнений, упражнений на внимание, силу, ловкость и координацию.

На материале легкой атлетики: прыжки, бег, метания и броски; упражнения на координацию, выносливость и быстроту.

На материале лыжной подготовки: эстафеты в передвижении на лыжах, упражнения на выносливость и координацию.

На материале спортивных игр.

Баскетбол: специальные передвижения без мяча; передачи мяча; ведение мяча; броски мяча в корзину; игры на материале баскетбола.

Волейбол: подбрасывание мяча; подача мяча; приём и передача мяча; игры на материале волейбола.

8. Плавание.

Сочетание движений ног с дыханием. Плавание. Соблюдение правил поведения и безопасности в бассейне: во время движения по бортику нельзя толкаться, нельзя сталкивать друг друга с бортика бассейна в воду, нельзя топить друг друга, находясь в воде, нельзя заплывать за границы обозначенной для плавания территории, нельзя спрыгивать с бортика бассейна.

ТЕМАТИЧЕСКОЕ ПЛАНИРОВАНИЕ

1 класс

раздел	кол. часов	Основные виды деятельности
Основы знаний	На каждо м уроке	Теоретически изучать основы о физической культуре, умения и навыки, приемы закаливания, способы

		саморегуляции и самоконтроля.
Подвижные игры, элементы спортивных игр	22	Знакомится с играми, изучать правила игр, учится играть в игры. Изучает элементы спортивных игр, учится их выполнять. Знакомится с техникой безопасности .
Гимнастика	10	Изучает историю гимнастики, название снарядов и гимнастических элементов. Знакомится с техникой безопасности. Учится правильно ходить, бегать, прыгать, лазать, ползать. Выполняет упражнения на осанку, на равновесие, на гибкость. Проверяет выполнять простейшие элементы на перекладине, акробатические элементы.
Легкая атлетика	16	Изучает историю легкой атлетики, основные понятия – бег, бег на скорость, «челночный бег», выносливость и т.д. Знакомится с видами легкой атлетики, с названиями снарядов, инвентаря. Знакомится с техникой безопасности. Проверяет метать, прыгать в высоту и длину.
Лыжная подготовка	6	Изучает историю лыжного спорта. Знакомится с техникой безопасности. Знакомится с названием инвентаря. Учится нести, одевать, снимать и чистить лыжи. Знакомится с названием лыжных ходов, температурным режимом. Учится выполнять ступающий и скользящий шаг, повороты.
Плавание	12	Знакомится с понятием плавания, техникой безопасности.

1 класс (дополнительный)

раздел	кол. часов	Основные виды деятельности
Основы знаний	На каждом уроке	Теоретически изучать основы о физической культуре, умения и навыки, приемы закаливания, способы саморегуляции и самоконтроля.
Подвижные игры, элементы спортивных игр	22	Знакомится с играми, изучать правила игр, учится играть в игры. Изучает элементы спортивных игр, учится их выполнять. Знакомится с техникой безопасности .
Гимнастика	10	Изучает историю гимнастики, название снарядов и гимнастических элементов. Знакомится с техникой безопасности. Учится правильно ходить, бегать, прыгать, лазать, ползать. Выполняет упражнения на осанку, на равновесие, на гибкость. Проверяет выполнять простейшие элементы на перекладине, акробатические элементы.

Легкая атлетика	16	Изучает историю легкой атлетики, основные понятия – бег, бег на скорость, «челночный бег», выносливость и т.д. Знакомится с видами легкой атлетики, с названиями снарядов, инвентаря. Знакомится с техникой безопасности. Проверяет метать, прыгать в высоту и длину.
Лыжная подготовка	6	Изучает историю лыжного спорта. Знакомится с техникой безопасности. Знакомится с названием инвентаря. Учитесь нести, одевать, снимать и чистить лыжи. Знакомится с названием лыжных ходов, температурным режимом. Учитесь выполнять ступающий и скользящий шаг, повороты. Проверяет выполнять спуски и подъемы).
Плавание	12	Знакомится с понятием плавания, техникой безопасности. Знакомится с правилами занятий в бассейне.

2 класс

раздел	кол. часов	Основные виды деятельности
Основы знаний	На каждом уроке	Изучают понятие здоровье и развитие человека, строение тела человека и его положение в пространстве, работу органов дыхания и сердечно-сосудистой системы, роль слуха и зрения при движениях и передвижениях человека. Узнают об влиянии физических упражнений, закалывающих процедур, личной гигиены и режима дня для укрепления здоровья. Изучают физические качества и их связь с физическим развитием. Знакомятся и пробуют выполнять комплексы упражнений на коррекцию осанки и развитие мышц. Изучают приемы закалывания, способы саморегуляции и самоконтроля.
Подвижные игры, элементы спортивных игр	22	Изучают название и правила игр, инвентарь, оборудование, учатся организовывать игры, проводить. Знакомится с техникой безопасности. Знакомятся и пробуют выполнять элементы баскетбола: броски и ловля мяча в парах, упражнения с мячом у стены, ведение мяча на месте и в движении, передачи мяча в парах на месте и в движении, бросок мяча в баскетбольное кольцо. Знакомятся и пробуют выполнять элементы волейбола: броски и ловля мяча в парах, бросок и ловля мяча через сетку, подача мяча одной и двумя руками. Знакомятся и пробуют выполнять элементы футбола: ведение мяча внутренней и внешней частью подъема стопы по прямой, по дуге,

		«змейкой»; остановка катящегося мяча внутренней частью стопы; передачи и прием мяча ногами на месте и с продвижением; игра вратаря.
Гимнастика	12	Изучают название снарядов и гимнастических элементов. Знакомятся с правилами безопасности во время занятий. Учатся выполнять ходьбу, бег, прыжки, упражнения на осанку. Учатся выполнять висы, упоры, перекаты, кувырок вперед, назад, «стойка на лопатках», «мост». Учатся лазать по наклонной скамейке, перелезания по гимнастической стенке. Выполняют упражнения в равновесии: «цапля», «ласточка», на узкой рейке гимнастической скамейки; упражнения на гибкость «кольцо», «полушпагат»; ползание «по-пластунски», переползание через препятствие.
Легкая атлетика	16	Знакомятся с понятием <i>короткая и длинная дистанция, бег на скорость (30м, челночный бег), бег на выносливость(бег 1000м без учета времени); высокий и низкий старт</i> ; изучают названия 3 ж стательных снарядов, прыжкового инвентаря, з робуют выполнять прыжки в длину (с места и с разбега) и высоту. Знакомятся с техникой безопасности и на занятиях.
Лыжная подготовка	6	Знакомится а с техникой безопасности на уроках лыжной е подготовки, названием лыжного инвентаря; названием лыжных ходов; температурным режимом; учатся переноске лыжного инвентаря; ступающему и скользящему шагу; знакомится с попеременным двухшажным ходом; поворотами приставным шагом и переступанием; торможением палками, падением; подъемом «лесенкой», «елочкой»; спуском в низкой стойке.
Плавание	12	Безопасность на воде. Чередование поворота головы с дыханием. Сочетание движений ног с дыханием. Плавание.

раздел	кол. часов	Основные виды деятельности
Основы знаний	На каждом уроке	Изучают понятие здоровье и развитие человека; строение тела человека и его положение в пространстве; работу органов дыхания и сердечно-сосудистой системы. Изучают роль слуха и зрения при движениях и передвижениях человека. Знакомятся с влиянием физических упражнений, закалывающих процедур, личной гигиены и режима дня для укрепления здоровья. Знакомятся с понятием физические качества и их связь с физическим развитием. Изучают и выполняют комплексы упражнений на коррекцию осанки и развитие мышц. Изучают приемы закалывания и способы саморегуляции и самоконтроля.
Подвижные игры, элементы спортивных игр	22	Изучают название и правила игр, инвентарь, оборудование, учатся организовывать игры, проводить. Знакомятся с техникой безопасности . Знакомятся и пробуют выполнять элементы баскетбола: броски и ловля мяча в парах, упражнения с мячом у стены, ведение мяча на месте и в движении, передачи мяча в парах на месте и в движении, бросок мяча в баскетбольное кольцо. Знакомятся и пробуют выполнять элементы волейбола: броски и ловля мяча в парах, бросок и ловля мяча через сетку, подача мяча одной и двумя руками. Знакомятся и пробуют выполнять элементы футбола: ведение мяча внутренней и внешней частью подъема стопы по прямой, по дуге, «змейкой»; остановка катящегося мяча внутренней частью стопы передачи и прием мяча ногами на месте и с продвижением; игра вратаря, пенальти.
Гимнастика	12	Изучают название снарядов и гимнастических элементов. Знакомятся с правилами безопасности во время занятий. Учатся выполнять ходьбу, бег, прыжки, упражнения на осанку. Учатся выполнять висы, упоры, перекаты, кувырок вперед, назад, «стойка на лопатках», «мост». Учатся лазать по наклонной скамейке, перелезания по гимнастической стенке. Выполняют упражнения в равновесии: «цапля», «ласточка», на узкой рейке гимнастической скамейки; упражнения на гибкость «кольцо», «полушпагат»; ползание «попластунски», переползание через препятствие.
Легкая атлетика	16	Знакомятся с понятием <i>короткая и длинная дистанция, бег на скорость (30м, челночный бег), бег на выносливость(бег 1000м без учета времени); высокий и низкий старт;</i> изучают

		названия метательных снарядов, прыжкового инвентаря, пробуют выполнять прыжки в длину (с места и с разбега) и высоту. Знакомятся с техникой безопасности на занятиях.
Лыжная подготовка	6	Знакомятся с техникой безопасности на уроках лыжной подготовки, названием лыжного инвентаря; названием лыжных ходов; температурным режимом; учатся переноске лыжного инвентаря; ступающему и скользящему шагу; знакомятся с попеременным двухшажным ходом; поворотами приставным шагом и переступанием; торможением палками, падением; подъемом «лесенкой», «елочкой»; спуском в низкой и основной стойке.
Плавание	12	Изучают и пробуют выполнять подводящие упражнения при изучении плаванию. Знакомство с техникой плавания кроль на груди.

4 класс

раздел	кол. часов	Основные виды деятельности
Основы знаний	На каждом уроке	Узнают почему физкультура укрепляет здоровье. Знакомятся с основными способами передвижения человека. Знакомятся с общими требованиями техники безопасности на занятиях физической культурой. Изучают историю физической культуры. Знакомятся более подробно с понятиями физические упражнения и физической нагрузкой. Знакомятся с понятием режим дня. Пробуют искать пульс, измерять рост и вес. Знакомятся и пробуют выполнять комплексы утренней зарядки, физкультминутки, дыхательные упражнения и гимнастику для глаз.
Подвижные игры, элементы спортивных игр	22	Изучают игры на материале гимнастики с основами акробатики: игровые задания с использованием строевых упражнений, упражнений на внимание, силу, ловкость и координацию; на материале легкой атлетики: с прыжками, бегом, метанием и бросками; игры на координацию, выносливость и быстроту. Изучают игры на материале лыжной подготовки: эстафеты в передвижении на лыжах, упражнения на выносливость и координацию. Изучают игры на материале спортивных игр: с передачами мяча; ведением мяча; бросками мяча в корзину; с подбрасыванием мяча; подачами мяча; приёмом и передачами мяча; игрой мячом ногой

Гимнастика	12	<p>Знакомятся с организующими и строевыми командами. Пробуют выполнять простейшие акробатические элементы: упоры, седы, упражнения в группировке, перекаты, стойка на лопатках, кувырки вперёд и назад, гимнастический мост, упражнения в равновесии.</p> <p>Знакомятся с акробатической комбинацией. 1) мост из положения лёжа на спине, опуститься в исходное положение, переворот в положение лёжа на животе, прыжок с опорой на руки в упор присев; 2) кувырок вперёд в упор присев, кувырок назад в упор присев, из упора присев кувырок назад до упора на коленях с опорой на руки, прыжком переход в упор присев, кувырок вперёд.</p> <p>Учатся упражнениям на гимнастической перекладине: висы.</p> <p>Знакомятся с гимнастическими упражнениями прикладного характера: прыжки со скакалкой; передвижение по гимнастической стенке. Пробуют преодолевать полосу препятствий с элементами лазанья и перелезания, переползания, передвижение по наклонной гимнастической скамейке.</p>
Легкая атлетика	16	<p>Изучают беговые упражнения: с высоким подниманием бедра, прыжками и с ускорением, с изменяющимся направлением движения, из разных исходных положений; челночный бег; средний, низкий и высокий старт с последующим ускорением; бег 30м; бег 1000м.</p> <p>Изучают прыжковые упражнения: на одной ноге и двух ногах на месте и с продвижением; в длину и высоту; спрыгивание и запрыгивание.</p> <p>Пробуют выполнять броски набивного мяча (1кг) разными способами.</p> <p>Изучают метание малого мяча в цель и на дальность.</p>
Лыжная подготовка	16	<p>Учатся передвижению на лыжах; поворотам на месте; спускам с пологих склонов; подъёмам; торможению падением и палками.</p>
Плавание	12	<p>Знакомятся с техникой кроля на спине. Изучают игры на воде. Сочетание движений ног с дыханием. Плавание. Соблюдение правил поведения и безопасности в бассейне</p>

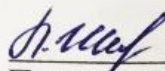
Спортивное оборудование и инвентарь согласно минимальных требований к оснащению общеобразовательных учреждений для реализации ООП основного среднего образования по физической культуре				
Раздел программы (тема практического занятия)	Оборудование			
	Примерный перечень необходимого оборудования	Необходимый минимум для проведения занятий	Фактическое наличие оборудования и инвентаря	%
Комплект для занятий по общей физической подготовке	Стенки гимнастические пролет 0,8м	12 шт.	8	100
	Маты гимнастические	1 на 2чел.	20	100
	Скамейки гимнастические	1 на 2чел.	10	100
	Канаты для лазания 1-6 м	2 шт.	2	100
	Перекладыны	2 шт.	2	100
	Палка гимнастическая	На каждого	25	100
	Секундомеры	2 шт.	2	100
Комплект для занятий гимнастикой	Комплект школьный для прыжков в высоту	1 шт.	1	100
	Жерди гимнастических брусьев школьных			
	- разновысокие	1 пара	1	100
	- параллельные	1 пара	1	100
	Корпусы коня гимнастического школьного	1 шт.	1	100
	Корпусы козла гимнастического школьного	1 шт.	1	100
	Корпусы бревна гимнастического школьного	1 шт.	1	100
	Мостики гимнастические	2 шт.	2	100
	Обручи гимнастические диаметром 90-95см.	На каждого	25	100
	Скакалки гимнастические	На каждого	25	100
	Бревно гимнастическое (универсальное)	1 шт.	1	100
	Помост для поднятия тяжестей	1 шт.	1	100
	Гири весом 16 кг.	2 шт.	2	100
	Комплект для	Эстафетные палочки	1 на 2чел.	8

занятий легкой атлетикой	Планки для прыжков в высоту	2 шт.	2	100
	Мячи для метания в цель	1 на 2чел.	15	100
	Цель для метания	2 шт.	2	100
	Гранаты (500, 750 г.)	1 на 2чел. каждого вида	10	100
Комплект для занятий подвижными с элементами спортивных игр	Мячи футбольные	1 на 2чел.	5	100
	Мячи волейбольные	На каждого	10	100
	Мячи баскетбольные	На каждого	10	100
	Рулетки	2 шт.	2	100
	Секундомеры	2 шт.	2	100
	Сетка волейбольная	1 шт.	1	100
	Стойки волейбольные	2 шт.	2	100
	Щиты баскетбольные тренировочные	6 шт.	6	100
	Канат для перетягивания	1 шт.	1	100
	Доска показателей счета игры	1 шт.	1	100
	Фишки для обводки	10 шт.	10	100
	Ворота для игры в ручной мяч (мини-футбол)	2 шт.	2	100
	Биты для лапты	1 на 2чел.	5	100
	Комплект для занятий по лыжной подготовке	Лыжи с креплениями, ботинки лыжные	На каждого	15 пар
Палки лыжные (5-11 классы)		На каждого	15 пар	100
				100% оснащенности

Муниципальное бюджетное общеобразовательное учреждение
«Средняя общеобразовательная школа №46» г. Белгорода

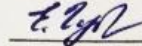
«Рассмотрено»

Руководитель МО

 Шевченко Л.А.
Протокол № 1
от 28.08.2020 г.

«Согласовано»

Заместитель директора
МБОУ СОШ № 46

 Гурова Е.Н.
28.08.2020 г.

«Утверждено»

Директор МБОУ СОШ № 46

 Крытченко О. Ф.
Приказ № 391 от 31.08.2020 г.



**Адаптированная рабочая программа
по учебному курсу «Литературное чтение»
для обучающихся с ЗПР
(вариант 7.2)**

начальное общее образование (1-4 класс)

Составитель: Данкова Нина Владимировна

2020 г.

ПОЯСНИТЕЛЬНАЯ ЗАПИСКА

Адаптированная рабочая программа по учебному курсу «Литературное чтение» для обучающихся с ЗПР разработана на основе требований Федерального государственного образовательного стандарта начального общего образования для обучающихся с ОВЗ, примерной авторской программы курса «Литературное чтение»: 1-4 / Л. Ф. Климановой, В.Г. Горецкого, М.В. Головановой, Л. А. Виноградской «Литературное чтение», Сборник рабочих программ «Школа России» - М.: Просвещение.

Общей целью изучения предмета «Литературное чтение» является формирование у обучающихся навыков чтения и понимания прочитанного, введение ребенка в мир художественной литературы, привитие вкуса к чтению.

Общие задачи учебного предмета:

- формировать фонематическое восприятие, звуковой анализ и синтез;
- формировать, закреплять и постепенно совершенствовать навыки чтения (сознательного, правильного, беглого и выразительного чтения вслух и про себя);
- уточнять и обогащать словарный запас путем расширения и дифференциации непосредственных впечатлений и представлений, полученных при чтении;
- формировать умение полноценно воспринимать литературное произведение в его эмоциональном, образном и логическом единстве, преодолевать недостатки в развитии эмоционально-волевой сферы детей;
- развивать нравственные и эстетические представления и чувства, художественный вкус, творческое и воссоздающее воображение, корректировать отклонения личностного развития ребенка;
- преодолевать недостатки в развитии речи обучающихся, формировать речевые умения и навыки;
- развивать и расширять представления об окружающем мире, обогащать чувственный опыт, развивать мыслительную деятельность и познавательную активность;
- прививать интерес к книге, к самостоятельному чтению;
- формировать приемы умственной деятельности, необходимые для овладения навыком чтения (наблюдения, сравнения и обобщения);
- способствовать совершенствованию познавательной деятельности и речевой коммуникации, обеспечивающих преодоление типичных для младших школьников с ЗПР недостатков сферы жизненной компетенции;
- содействовать достижению личностных, метапредметных и предметных результатов образования.

Общая характеристика и коррекционно-развивающее значение учебного предмета

Учебный предмет «Литературное чтение» является одним из основных предметов в системе подготовки младшего школьника с ЗПР. Овладение читательской компетенцией, умение излагать свои мысли необходимо для полноценной социализации ребенка. Позитивное отношение к книгам и чтению способствует формированию общей культуры. Овладение учебным предметом «Литературное чтение» оказывает положительное влияние на общую успеваемость обучающегося по всем предметным областям.

Успешность изучения курса литературного чтения обеспечивает результативность обучения по другим предметам начальной школы. В результате освоения предметного содержания литературного чтения учащиеся приобретают общие учебные умения, навыки и способы деятельности: осознанно читать, строить диалогическое и монологическое высказывания на основе литературного произведения и личного опыта; описывать и сопоставлять различные объекты, самостоятельно пользоваться справочниками, находить информацию в словарях и др.

При обеспечении коррекционной направленности «Литературное чтение» позволяет младшим школьникам с ЗПР освоить обязательный базисный минимум,

преодолеть затруднения в формировании навыка чтения. Работа на уроке направлена на формирование языкового анализа и синтеза как основы, на которой формируется позиционный принцип чтения. Содержание работы на уроке позволяет учащимся овладеть техникой чтения, помогает научиться понимать смысл прочитанного, предотвратить ошибки, возникающие при обучении чтению.

Специально организованная учителем работа позволяет детям передать содержащуюся в прочитанном тексте мысль, установить временные, причинно-следственные связи, охарактеризовать действующих лиц и дать оценку их поступкам. Школьники также учатся в правильном интонировании при чтении.

Работа над перечисленными выше компонентами на уроках чтения способствует пониманию прочитанного и, следовательно, накоплению необходимых сведений и знаний об окружающей действительности, речевому развитию учащихся, преодолению специфических недостатков познавательной деятельности, оказывая положительное влияние на весь процесс обучения младшего школьника, имеющего ЗПР.

В процессе реализации данного учебного предмета формируются навыки правильного, сознательного, беглого и выразительного чтения, которые необходимы младшим школьникам с ЗПР для усвоения программного материала по всем предметам учебного плана.

Умение передавать при чтении различными выразительными средствами свое отношение к прочитанному, способность сделать подробный, выборочный и краткий пересказ, умение воспроизводить содержание текста-описания или рассуждения являются одним из необходимых условий успешного обучения.

Значение предмета в общей системе коррекционно-развивающей работы

Изучение учебного предмета «Литературное чтение» вносит весомый вклад в общую систему коррекционно-развивающей работы, направленную на удовлетворение специфических образовательных потребностей обучающегося с ЗПР.

Если обучение предмету построено с соблюдением специальных дидактических принципов, предполагает использование адекватных методов и конкретных приемов, то у школьника пробуждается интерес к чтению, желание им овладеть, совершенствуется связное высказывание, расширяется словарный запас, проявляются возможности осознания своих затруднений и соответствующие попытки их преодоления.

Изучение учебного предмета «Литературное чтение» непосредственно связано с освоением других учебных предметов предметной области «Филология» (предмет «Русский язык»). Его реализация способствует преодолению затруднений в усвоении учебных предметов, относящихся к другим предметным областям, т.к. развитие умения осознанно строить речевое высказывание в соответствии с задачами коммуникации и составлять тексты в устной и письменной формах помогает усвоению программного материала. В процессе слушания и чтения происходит знакомство с новыми словами, значение которых объясняется и закрепляется в процессе неоднократного повторения. Расширение и уточнение словарного запаса способствует лучшему пониманию условий математических задач, повышает качество ответов на уроках «Окружающий мир».

Роль предмета велика для реализации различных программ внеурочной деятельности, в частности, для программы духовно-нравственного развития, так как изучаемые произведения преимущественно имеют нравственный потенциал. Дети начинают осознавать красоту родной природы, анализируют поступки героев, учатся их оценивать.

Предмет «Литературное чтение» связан с курсом коррекционно-развивающей области «Логопедические занятия», поскольку позволяет своевременно заметить признаки специфических нарушений чтения и совместно с логопедом работать над преодолением дислексии.

Связь с курсом «Психокоррекционные занятия» заключается в общности понимания роли чтения для эмоционального развития ребенка, преодоления нарушений поведения.

Место предмета в учебном плане

Согласно учебному плану МБОУ СОШ №46 предмет «Литературное чтение» входит обязательную часть предметной области «Русский язык и литературное чтение». На изучение «Литературного чтения» отведено всего отведено 638 часов.

В 1 классе – 132 часов (по 4 часа в неделю, 33 учебные недели).

В 1 дополнительном классе – 132 часов (по 4 часа в неделю, 33 учебные недели).

Во 2 классе отводится 136 часа (4 часа в неделю, 34 учебные недели).

В 3 классе отводится по 136 часа (по 4 часа в неделю, 34 учебные недели).

В 4 классе отводится по 102 часа (по 3 часа в неделю, 34 учебные недели).

Для реализации программы используется учебно-методический комплекс

1 класс, 1 доп. класс

Азбука. 1 класс: учебник для общеобразовательных учреждений: в 2 ч./В.Г. Горецкий и др. – М.: Просвещение

Литературное чтение. 1 класс: - учебник для общеобразовательных учреждений: в двух частях /Л.Ф. Климанова Л.Ф., Голованова М.В., Горецкий В.Г. . – М.: Просвещение

2 класс

Литературное чтение. 2 класс: - учебник для общеобразовательных учреждений: в двух частях /Л.Ф. Климанова Л.Ф., Голованова М.В., Горецкий В.Г. . – М.: Просвещение

3 класс

Литературное чтение. 3 класс: - учебник для общеобразовательных учреждений: в двух частях /Л.Ф. Климанова Л.Ф., Голованова М.В., Горецкий В.Г. . – М.: Просвещение

4 класс

Литературное чтение. 4 класс: - учебник для общеобразовательных учреждений: в двух частях /Л.Ф. Климанова Л.Ф., Голованова М.В., Горецкий В.Г. . – М.: Просвещение

Практическая часть программы

	1класс				2класс				3класс				4класс			
	1ч	2ч	3ч	4ч	1ч	2ч	3ч	4ч	1ч	2ч	3ч	4ч	1ч	2ч	3ч	4ч
Контрольные работы	-	-	-	-	2	1	1	2	2	1	1	2	2	1	1	2

ПЛАНИРУЕМЫЕ РЕЗУЛЬТАТЫ ИЗУЧЕНИЯ УЧЕБНОГО ПРЕДМЕТА

1 класс

Личностные, метапредметные и предметные результаты освоения учебного предмета

В общей системе коррекционно-развивающей работы предмет «Литературное чтение» позволяет наиболее достоверно проконтролировать наличие позитивных изменений по ниже перечисленным параметрам.

В формировании фонематического восприятия, звукового анализа и синтеза:

- развитие умения устанавливать последовательность звуков в слове, осуществлять звуко-буквенный анализ слов;
- понимание содержания звучащей речи.

В формировании навыков сознательного и правильного чтения вслух:

- овладение навыком плавного слогового чтения слогов, слов и предложений, состоящих из слов несложной слоговой структуры;
- определение последовательности событий, понимание прочитанного.

В уточнении и обогащении словарного запаса путем расширения и дифференциации непосредственных впечатлений и представлений, полученных при чтении:

- накопление необходимых сведений и знаний об окружающей действительности;
- понимание лексического значения отдельных слов и содержания текстов в целом.

В развитии нравственных и эстетических представлений и чувств, творческого и воссоздающего воображения, коррекции отклонений личностного развития ребенка:

- развитие умения сопереживать героям;
- умение охарактеризовать действующих лиц и дать оценку их поступкам.

В преодолении недостатков в развитии речи обучающихся, в формировании речевых умений:

- осознание цели речевого высказывания;
- умение задавать вопрос по услышанному произведению;
- умение слушать выступления товарищей, дополнять ответы по ходу беседы.

В развитии и расширении представлений об окружающем мире, обогащении чувственного опыта, развитии мыслительной деятельности и познавательной активности:

- умение отвечать на вопросы, нацеленные на осознание причинно-следственных связей по содержанию;
- формирование запаса литературных художественных впечатлений;
- понимать главную идею произведения, правильно оценивать поступки героев;
- актуализация жизненного опыта при анализе содержания прочитанного;
- развитие у детей интереса к художественной литературе.

Личностные результаты освоения адаптированной программы по учебному предмету «Литературное чтение» для 1 класса:

- принятии и освоении социальной роли обучающегося, формировании и развитии социально значимых мотивов учебной деятельности;
- формировании эстетических потребностей, ценностей и чувств (на основе знакомства с литературными произведениями);
- развитию доброжелательности и эмоционально-нравственной отзывчивости, понимания и сопереживания чувствам других людей (одноклассников);
- развитии адекватных представлений о собственных возможностях;
- овладении навыками коммуникации (с учителем, одноклассниками).

Метапредметные результаты освоения адаптированной программы по учебному предмету «Литературное чтение» для 1 класса включают осваиваемые обучающимися универсальные учебные действия (познавательные, регулятивные и коммуникативные), обеспечивающие овладение ключевыми компетенциями (составляющими основу умения учиться).

С учетом индивидуальных возможностей и особых образовательных потребностей обучающихся с ЗПР **метапредметные результаты** могут быть обозначены следующим образом.

Сформированные познавательные универсальные учебные действия проявляются возможностью:

- осознавать цель выполняемых действий и наглядно представленный способ ее достижения;

- кодировать и перекодировать информацию;
- осуществлять разносторонний анализ объекта (содержание услышанного, прочитанного).

Сформированные регулятивные универсальные учебные действия проявляются возможностью:

- понимать смысл предъявляемых учебных задач (прочитать, ответить на вопросы по содержанию);
- планировать свои действия в соответствии с поставленной задачей и условием ее реализации;
- вносить необходимые коррективы в действия на основе их оценки и учета характера сделанных ошибок (совершенствование связного высказывания).

Сформированные коммуникативные универсальные учебные действия проявляются возможностью:

- адекватно использовать речевые средства для решения коммуникативных и познавательных задач;
- слушать собеседника и вести диалог;
- использовать формулы речевого этикета во взаимодействии с соучениками и учителем.

Учебный предмет «Литературное чтение» имеет большое значение для формирования сферы жизненной компетенции, мониторинг становления которой оценивается по ниже перечисленным направлениям.

Развитие адекватных представлений о собственных возможностях проявляется в умениях:

- обратиться за помощью к учителю при непонимании услышанного или прочитанного, сформулировать запрос о помощи;
- распределять время на выполнение задания в обозначенный учителем отрезок времени;
- словесно обозначать цель выполняемых действий и их результат.

Овладение навыками коммуникации и принятыми ритуалами социального взаимодействия проявляется:

- в умении слушать внимательно и адекватно реагировать на обращенную речь, получать и уточнять информацию от собеседника;
- в умении отвечать на вопросы учителя, адекватно реагировать на его одобрение и порицание, критику со стороны одноклассников;
- в умении выражать свои намерения, просьбы, пожелания, благодарность.

Способность к осмыслению и дифференциации картины мира, ее пространственно-временной организации проявляется:

- в понимании роли литературного чтения в трансляции культурного наследия;
- в умении делиться своими впечатлениями, наблюдениями, личным опытом.

Способность к осмыслению социального окружения, своего места в нем, принятие соответствующих возрасту ценностей и социальных ролей проявляется:

- в соблюдении правил речевого поведения в учебных ситуациях с учителем и одноклассниками;
- в умении использовать принятые на уроках социальные ритуалы (выразить просьбу, намерение, умение корректно привлечь к себе внимание учителя).

Предметные результаты:

- 1) понимание литературы как явления национальной и мировой культуры, средства сохранения и передачи нравственных ценностей и традиций;
- 2) осознание значимости чтения для личного развития; формирование представлений о мире, российской истории и культуре, первоначальных этических представлений, понятий о добре и зле, нравственности; успешности обучения по всем учебным предметам;

- 3) осознанное, правильное, плавное чтение вслух целыми словами с использованием некоторых средств устной выразительности речи;
- 4) понимание роли чтения, использование разных видов чтения;
- 5) формирование умения осознанно воспринимать и оценивать содержание текстов, участие в обсуждении прочитанных произведений, умение высказывать отношение к поступкам героев, оценивать поступки героев и мотивы поступков с учетом принятых в обществе норм и правил;
- 6) достижение необходимого для продолжения образования уровня читательской компетентности, общего речевого развития, т.е. овладение техникой чтения вслух и про себя, элементарными приемами интерпретации, анализа и преобразования художественных, научно-популярных и учебных текстов;
- 7) формирование потребности в систематическом чтении;
- 8) выбор с помощью взрослого интересующей литературы.

1 дополнительный класс

Личностные, метапредметные и предметные результаты освоения учебного предмета

В общей системе коррекционно-развивающей работы предмет «Литературное чтение» позволяет наиболее достоверно проконтролировать наличие позитивных изменений по перечисленным ниже параметрам.

В формировании навыков сознательного и правильного чтения вслух:

- овладение навыком плавного, беглого, выразительного чтения;
- понимание содержания прочитанного.

В уточнении и обогащении словарного запаса путем расширения и дифференциации непосредственных впечатлений и представлений, полученных при чтении:

- накопление необходимых сведений и знаний об окружающей действительности;
- понимание лексического значения отдельных слов и содержания текстов в целом.

В развитии нравственных и эстетических представлений и чувств, творческого и воссоздающего воображения, коррекции отклонений личностного развития ребенка:

- развитие умения сопереживать героям;
- выражение собственного отношения к содержанию прочитанного.

В преодолении недостатков в развитии речи обучающихся, в формировании речевых умений:

- осознание цели речевого высказывания;
- планирование самостоятельного высказывания;
- грамотное оформление собственного высказывания с помощью языковых средств.

В развитии и расширении представлений об окружающем мире, обогащении чувственного опыта, развитии мыслительной деятельности и познавательной активности:

- умение осознанно воспринимать и оценивать содержание текста;
- овладение элементарными приемами анализа прочитанного;
- актуализация жизненного опыта при анализе содержания прочитанного;
- формирование потребности в систематическом чтении.

Личностные результаты:

- принятии и освоении социальной роли обучающегося, формировании и развитии социально значимых мотивов учебной деятельности;
- формировании эстетических потребностей, ценностей и чувств (на основе знакомства с литературными произведениями);
- развитии доброжелательности и эмоционально-нравственной отзывчивости, понимания и сопереживания чувствам других людей (одноклассников);
- развитии адекватных представлений о собственных возможностях;

- овладении навыками коммуникации (с учителем, одноклассниками).

Метапредметные результаты освоения адаптированной программы для 1 дополнительного класса по учебному предмету «Литературное чтение» включают осваиваемые обучающимися универсальные учебные действия (познавательные, регулятивные и коммуникативные), обеспечивающие овладение ключевыми компетенциями (составляющими основу умения учиться).

С учетом индивидуальных возможностей и особых образовательных потребностей обучающихся с ЗПР *метапредметные результаты* могут быть обозначены следующим образом.

Сформированные познавательные универсальные учебные действия проявляются возможностью:

- осознавать цель выполняемых действий и наглядно представленный способ ее достижения;
- кодировать и перекодировать информацию;
- осуществлять разносторонний анализ объекта (содержание услышанного и прочитанного произведения).

Сформированные регулятивные универсальные учебные действия проявляются возможностью:

- понимать смысл предъявляемых учебных задач (прочитать, ответить на вопросы по содержанию);
- планировать свои действия в соответствии с поставленной задачей и условием ее реализации;
- вносить необходимые коррективы в действия на основе их оценки и учета характера сделанных ошибок (совершенствование связного высказывания).

Сформированные коммуникативные универсальные учебные действия проявляются возможностью:

- адекватно использовать речевые средства для решения коммуникативных и познавательных задач;
- слушать собеседника и вести диалог;
- использовать формулы речевого этикета во взаимодействии с соучениками и учителем.

Учебный предмет «Литературное чтение» имеет большое значение для формирования сферы жизненной компетенции, мониторинг становления которой оценивается по перечисленным ниже направлениям.

Развитие адекватных представлений о собственных возможностях проявляется в умениях:

- обратиться за помощью к учителю при непонимании услышанного или прочитанного, сформулировать запрос о помощи;
- распределять время на выполнение задания в обозначенный учителем отрезок времени;
- словесно обозначать цель выполняемых действий и их результат.

Овладение навыками коммуникации и принятыми ритуалами социального взаимодействия проявляется:

- умением слушать внимательно и адекватно реагировать на обращенную речь, получать и уточнять информацию от собеседника;
- умением отвечать на вопросы учителя, адекватно реагировать на его одобрение и порицание, критику со стороны одноклассников;
- умением выражать свои намерения, просьбы, пожелания, благодарность.

Способность к осмыслению и дифференциации картины мира, ее пространственно-временной организации проявляется:

- в понимании роли литературного чтения в трансляции культурного наследия;
- в умении делиться своими впечатлениями, наблюдениями, личным опытом.

Способность к осмыслению социального окружения, своего места в нем, принятие соответствующих возрасту ценностей и социальных ролей проявляется:

- в соблюдении правил речевого поведения в учебных ситуациях с учителем и одноклассниками;
- в умении использовать принятые на уроках социальные ритуалы (выразить просьбу, намерение, умение корректно привлечь к себе внимание учителя)

Предметные результаты:

- 1) понимание литературы как явления национальной и мировой культуры, средства сохранения и передачи нравственных ценностей и традиций;
- 2) осознание значимости чтения для личного развития; формирование представлений о мире, российской истории и культуре, первоначальных этических представлений, понятий о добре и зле, нравственности; успешности обучения по всем учебным предметам;
- 3) осознанное, правильное, плавное чтение вслух целыми словами с использованием некоторых средств устной выразительности речи;
- 4) понимание роли чтения, использование разных видов чтения;
- 5) формирование умения осознанно воспринимать и оценивать содержание текстов, участие в обсуждении прочитанных произведений, умение высказывать отношение к поступкам героев, оценивать поступки героев и мотивы поступков с учетом принятых в обществе норм и правил;
- 6) достижение необходимого для продолжения образования уровня читательской компетентности, общего речевого развития, т.е. овладение техникой чтения вслух и про себя, элементарными приемами интерпретации, анализа и преобразования художественных, научно-популярных и учебных текстов;
- 7) формирование потребности в систематическом чтении;
- 8) выбор с помощью взрослого интересующей литературы.

Ученик научится:

- воспринимать на слух художественный текст (рассказ, стихотворение) в исполнении учителя, учащихся;
- осмысленно, правильно читать целыми словами;
- отвечать на вопросы учителя по содержанию прочитанного;
- подробно пересказывать текст;
- составлять устный рассказ по картинке;
- заучивать наизусть небольшие стихотворения;
- различать рассказ и стихотворение.
- соотносить автора, название и героев прочитанных произведений.

Ученик получит возможность научиться:

- понимать нравственное содержание прочитанного произведения;
- высказывать суждения о произведении и поступках героев;
- узнавать изученные произведения по отрывкам из них; оформлять информацию о произведении или книге в виде таблицы

2 класс

Личностные результаты освоения адаптированной программы для 2-го класса по учебному предмету «Литературное чтение» оцениваются по следующим направлениям:

Осознание себя как гражданина России проявляется в:

- уважительном отношении к русской культуре и фольклору, литературным произведениям других народов, проживающих в России.

Освоение социальной роли ученика проявляется в:

- проявлении ответственного поведения (подготовка к уроку, трансляция заданий учителя дома взрослым, беспокойство по поводу соблюдения требований);
- стремлении быть успешным (старательность при выполнении заданий).

Сформированность речевых умений проявляется в:

- способности отвечать на вопросы, рассуждать, связно высказываться.

Сформированность социально одобряемого (этичного) поведения проявляется в:

- использовании форм речевого этикета в различных учебных ситуациях;
- уважительном отношении к чужому мнению;
- умении сочувствовать при затруднениях и неприятностях, выражать согласие (стремление) помочь.

Сформированность эстетических потребностей, ценностей и чувств проявляется в:

- умении замечать красоту языка;
- активном стремлении слушать книги, читать, посещать библиотеку;
- знании некоторых фамилий писателей и поэтов и их произведений;
- умении давать оценку произведениям искусства (составление текстов-рассуждений).

Сформированность навыков продуктивной межличностной коммуникации проявляется в:

- умении проявлять терпение, корректно реагировать на недостатки чтения и высказываний;
- умении использовать формулы речевого этикета при обращении к соученикам и педагогам.

Сформированность знаний об окружающем природном и социальном мире и позитивного отношения к нему проявляется в:

- интересе к знаниям о причинах и следствиях человеческих поступков.

Сформированность самосознания, в т.ч. адекватных представлений о собственных возможностях и ограничениях проявляется в:

- осознании своих затруднений (не понимаю, не успел), потребностей (плохо видно, надо выйти, повторите, пожалуйста);
- способности анализировать причины успехов и неудач;
- умении разграничивать ситуации, требующие и не требующие помощи педагога.

Метапредметные результаты освоения адаптированной программы для 2-го класса по учебному предмету «Литературное чтение» включают осваиваемые обучающимися универсальные учебные действия (познавательные, регулятивные и коммуникативные), обеспечивающие овладение ключевыми компетенциями, составляющими основу умения учиться.

С учетом индивидуальных возможностей и особых образовательных потребностей обучающихся с ЗПР метапредметные результаты могут быть обозначены следующим образом.

Сформированные познавательные универсальные учебные действия проявляются в:

- умении составлять тексты в устной форме в соответствии с поставленными задачами;
- использовании элементарных знаково-символических средств для организации своих познавательных процессов;
- осмысленном чтении текстов;
- умении выделять и анализировать части текста, определять главную мысль;
- умении устанавливать причинно-следственные связи между событиями текста;
- возможности ответить на вопросы по событийному прослушанному тексту;
- возможности пересказать прослушанный событийный текст;
- возможности ответить на вопросы по самостоятельно прочитанному тексту;
- возможности пересказать самостоятельно прочитанный событийный текст;
- связном рассказе (монолог) о каком-либо событии;
- угадывании героя по его описанию;

- установлении причинно-следственных связей;
- овладение понятиями, требующимися при обучении учебному предмету: эпитеты, олицетворения.

Сформированные регулятивные универсальные учебные действия проявляются в:

- способности выполнять учебные задания вопреки нежеланию, утомлению;
- способности выполнять инструкции и требования учителя, соблюдать основные требования к организации учебной деятельности;
- способности планировать свои действия в соответствии с поставленной задачей и условием ее реализации, оречевлять план и соотносить действия с планом;
- способности исправлять допущенные ошибки, соотносить полученный результат с образцом и замечать несоответствия под руководством учителя и самостоятельно.

Сформированные коммуникативные универсальные учебные действия проявляются в:

- готовности слушать собеседника, вступать в диалог по учебной проблеме и поддерживать его;
- адекватном использовании речевых средств для решения коммуникативных и познавательных задач;
- умении принимать участие в коллективном поиске средств решения поставленных задач, договариваться о распределении функций.

Предметные результаты. По итогам обучения во 2 классе можно проверить сформированность следующих знаний, представлений и умений.

- читать текст про себя с постепенным увеличением скорости чтения в соответствии с индивидуальным темпом;
- уметь выразительно читать, выявляя авторское отношение к изображаемому, передавать настроение при чтении;
- знать несколько стихотворений наизусть;
- под руководством учителя определять главную мысль произведения;
- задавать самостоятельно и под руководством учителя вопросы по прочитанному или прослушанному произведению;
- характеризовать героя произведения под руководством учителя;
- делить текст на части под руководством учителя; определять микротемы, озаглавливать части, готовить текст к пересказу;
- пересказывать текст на основе картинного плана, простого плана, составленного под руководством учителя;
- сравнивать произведения живописи и произведения литературы;
- различать прозаический и поэтический текст;
- характеризовать представленную на выставке книгу;
- определять особенности сказочного текста, виды сказок;
- выявить особенности юмористического произведения
- находить в тексте лирического стихотворения средства художественной выразительности: эпитеты, олицетворения под руководством учителя;
- наблюдать, как поэт воспеваеет родную природу, какие чувства при этом испытывает;
- осознавать нравственное содержание пословиц, поговорок, мудрых изречений русского народа, соотносить их нравственный смысл с изучаемыми произведениями;
- различать потешки, небылицы, песенки, считалки, народные сказки, осознавать их культурную ценность для русского народа;
- находить различия между научно-познавательным и художественным текстом.

Ученик научится:

- воспринимать на слух тексты в исполнении учителя, обучающихся;
- осознанно, правильно, выразительно читать целыми словами;

- понимать смысл заглавия произведения; выбирать наиболее подходящее заглавие из данных; самостоятельно озаглавливать текст;

- делить текст на части, озаглавливать части;

- выбирать наиболее точную формулировку главной мысли из ряда данных;

- подробно и выборочно пересказывать текст;

- составлять устный рассказ о герое прочитанного произведения по плану;

- соотносить автора, название и героев прочитанных произведений.

Ученик получит возможность научиться:

- читать доступные периодические издания (детские журналы) и находить в них произведения к изучаемым разделам или темам;

- размышлять о характере и поступках героя;

- относить произведение к одному из жанров: сказка, пословица, загадка, песенка, скороговорка; различать народную и литературную (авторскую) сказку;

- находить в сказке зачин, концовку, троекратный повтор и другие сказочные приемы;

- относить сказочных героев к одной из групп (положительные, отрицательные, герои-помощники, нейтральные персонажи).

- делать иллюстрации к изученным произведениям;

- инсценировать произведения в парах и группах, участвовать в литературных конкурсах и играх.

3 класс

Личностные результаты освоения адаптированной программы для 3-го класса по учебному предмету «Литературное чтение» оцениваются по следующим направлениям:

Осознание себя как гражданина России проявляется в:

- уважительном отношении к русской культуре и фольклору, литературным произведениям других народов, проживающих в России.

Освоение социальной роли ученика проявляется в:

- ответственном поведении (подготовка к уроку, трансляция заданий учителя дома взрослым, беспокойство по поводу соблюдения требований);

- стремлении быть успешным (старательность при выполнении заданий).

Сформированность речевых умений проявляется в:

- способности отвечать на вопросы, рассуждать, связно высказываться.

Сформированность социально одобряемого (этичного) поведения проявляется в:

- использовании форм речевого этикета в различных учебных ситуациях;

- уважительном отношении к чужому мнению;

- умении сочувствовать при затруднениях и неприятностях, выражать согласие (стремление) помочь.

Сформированность эстетических потребностей, ценностей и чувств проявляется в:

- умении замечать красоту языка;

- активном стремлении слушать книги, читать, посещать библиотеку;

- знании некоторых фамилий писателей и поэтов и их произведений;

- умении давать оценку произведениям искусства (составление текстов-рассуждений).

Сформированность навыков продуктивной межличностной коммуникации проявляется в:

- умении проявлять терпение, корректно реагировать на недостатки чтения и высказываний;

- умении использовать формулы речевого этикета при обращении к соученикам и педагогам.

Сформированность знаний об окружающем природном и социальном мире и позитивного отношения к нему проявляется в:

- интересе к знаниям о причинах и следствиях человеческих поступков.

Сформированность самосознания, в т.ч. адекватных представлений о собственных возможностях и ограничениях проявляется в:

- осознании своих затруднений (не понимаю, не успел), потребностей (плохо видно, надо выйти, повторите, пожалуйста);
- способности анализировать причины успехов и неудач;
- умении разграничивать ситуации, требующие и не требующие помощи педагога.

Метапредметные результаты освоения адаптированной программы для 3-го класса по учебному предмету «Литературное чтение» включают осваиваемые обучающимися универсальные учебные действия (познавательные, регулятивные и коммуникативные), обеспечивающие овладение ключевыми компетенциями, составляющими основу умения учиться.

С учетом индивидуальных возможностей и особых образовательных потребностей обучающихся с ЗПР метапредметные результаты могут быть обозначены следующим образом.

Сформированные познавательные универсальные учебные действия проявляются в:

- возможности ответить на вопросы по событийному прослушанному тексту;
- возможности ответить на вопросы по описательному прослушанному тексту;
- возможности пересказать самостоятельно прочитанный событийный текст;
- умении составлять тексты в устной форме в соответствии с поставленными задачами;
- использовании элементарных знаково-символических средств для организации своих познавательных процессов;
- осмысленном чтении текстов учебника;
- умении находить в тексте характеристики героя произведения;
- умении устанавливать причинно-следственные связи между событиями, описанными в тексте;
- умении различать научно-познавательный, художественный, юмористический текст;
- сравнивать литературные произведения, различать потешки, небылицы, песенки, считалки, народные сказки, находить в тексте средства художественной выразительности.

Сформированные регулятивные универсальные учебные действия проявляются в:

- способности выполнять учебные задания вопреки нежеланию, утомлению;
- способности выполнять инструкции и требования учителя, соблюдать основные требования к организации учебной деятельности;
- способности планировать свои действия в соответствии с поставленной задачей и условием ее реализации, оречевлять план и соотносить действия с планом;
- способности исправлять допущенные ошибки, соотносить полученный результат с образцом и замечать несоответствия под руководством учителя и самостоятельно.

Сформированные коммуникативные универсальные учебные действия проявляются в:

- готовности слушать собеседника, вступать в диалог по учебной проблеме и поддерживать его;
- адекватном использовании речевых средств для решения коммуникативных и познавательных задач;
- умении принимать участие в коллективном поиске средств решения поставленных задач, договариваться о распределении функций.

Предметные результаты.

Ученик научиться:

- воспринимать на слух тексты в исполнении учителя, обучающихся, аудиозаписи;

- читать текст про себя с постепенным увеличением скорости чтения в соответствии с индивидуальным темпом;
- осознанно, правильно, выразительно читать вслух;
- самостоятельно прогнозировать содержание текста по заглавию, фамилии автора, иллюстрации, ключевым словам;
- знать несколько стихотворений наизусть;
- под руководством учителя определять главную мысль произведения;
- задавать самостоятельно и под руководством учителя вопросы по прочитанному или прослушанному произведению;
- соотносить автора, название и героев прочитанных произведений.
- характеризовать героя произведения под руководством учителя;
- находить в тексте материал для характеристики героя;
- делить текст на части под руководством учителя; определять микротемы, озаглавливать части, готовить текст к пересказу;
- пересказывать текст на основе картинного плана, простого плана, составленного под руководством учителя;
- сравнивать произведения живописи и произведения литературы;
- различать прозаический и поэтический текст;
- характеризовать представленную на выставке книгу;
- определять особенности сказочного текста, виды сказок;
- выявить особенности юмористического произведения;
- находить в тексте лирического стихотворения средства художественной выразительности: эпитеты, олицетворения под руководством учителя;
- наблюдать, как поэт воспевает родную природу, какие чувства при этом испытывает;
- представлять по ходу чтения картины, устно выражать (рисовать) то, что представили;
- осознавать нравственное содержание пословиц, поговорок, мудрых изречений русского народа, соотносить их нравственный смысл с изучаемыми произведениями;
- различать потешки, небылицы, песенки, считалки, народные сказки, осознавать их культурную ценность для русского народа;
- находить различия между научно-познавательным и художественным текстом.

Ученик получит возможность научиться:

- самостоятельно формулировать главную мысль текста;
- находить в тексте материал для характеристики героя;
- подробно и выборочно пересказывать текст;
- составлять рассказ-характеристику героя;
- составлять устные и письменные описания;
- по ходу чтения представлять картины, устно выражать (рисовать) то, что представили;
- высказывать и аргументировать своё отношение к прочитанному, в том числе к художественной стороне текста (что понравилось из прочитанного и почему);
- относить произведения к жанрам рассказа, сказки, былины, басни по определённым признакам;
- видеть в художественном тексте сравнения, эпитеты, олицетворения;

4 класс

Личностные результаты

Обучающийся получит возможность для формирования следующих общих личностных результатов:

- воспитание российской гражданской идентичности: патриотизма, уважения к Отечеству, прошлое и настоящее многонационального народа России;
- формирование средствами литературных произведений целостного взгляда на мир единства и разнообразия природы, народов, культур и религий;
- воспитание художественно-эстетического вкуса, эстетических потребностей, ценностей и чувств на основе опыта слушания и заучивания наизусть произведений художественной литературы;
- развитие эстетических чувств, доброжелательности и эмоционально-нравственной отзывчивости, понимания и сопереживания чувствам других людей;
- овладение начальными навыками адаптации к школе, к школьному коллективу;
- осознание значимости чтения для своего дальнейшего развития;
- восприятие литературного произведения как особого вида искусства;
- формирование осознанного, уважительного и доброжелательного отношения к другому человеку, его мнению, мировоззрению, культуре, языку, вере, гражданской позиции, истории, культуре, религии, традициям, языкам, ценностям народов России и народов мира; готовности и способности вести диалог с другими людьми и достигать в нём взаимопонимания.

Метапредметные результаты

Регулятивные УУД

1. Самостоятельно формулировать задание: определять его цель, планировать алгоритм его выполнения, корректировать работу по ходу его выполнения, самостоятельно оценивать.
2. Использовать при выполнении задания различные средства: справочную литературу, ИКТ, инструменты и приборы.
3. Определять самостоятельно критерии оценивания, давать самооценку.

Познавательные УУД

1. Ориентироваться в учебнике: определять умения, которые будут сформированы на основе изучения данного раздела; определять круг своего незнания; планировать свою работу по изучению незнакомого материала.
2. Самостоятельно предполагать, какая дополнительная информация будет нужна для изучения незнакомого материала; отбирать необходимые источники информации среди предложенных учителем словарей, энциклопедий, справочников, электронных дисков.
3. Сопоставлять и отбирать информацию, полученную из различных источников (словари, энциклопедии, справочники, электронные диски, сеть Интернет).
4. Самостоятельно делать выводы, перерабатывать информацию, преобразовывать её, представлять информацию на основе схем, моделей, сообщений.
5. Составлять сложный план текста.
6. Уметь передавать содержание в сжатом, выборочном или развёрнутом виде.

Коммуникативные УУД

1. Участвовать в диалоге; слушать и понимать других, высказывать свою точку зрения на события, поступки.
2. Оформлять свои мысли в устной и письменной речи с учетом своих учебных и жизненных речевых ситуаций.
3. Читать вслух и про себя тексты учебников, других художественных и научно-популярных книг, понимать прочитанное.
4. Выполняя различные роли в группе, сотрудничать в совместном решении проблемы (задачи).
5. Отстаивать свою точку зрения, соблюдая правила речевого этикета; аргументировать свою точку зрения с помощью фактов и дополнительных сведений.

Предметные результаты

Ученик научиться:

- овладение техникой чтения, приёмами понимания прочитанного и прослушанного произведения;
- осознание значимости чтения для личного развития; формирование представлений о Родине и её людях, окружающем мире, культуре, первоначальных этических представлений, понятий о добре и зле, дружбе, честности; формирование потребности в систематическом чтении;
- достижение необходимого для продолжения образования уровня читательской компетентности, общего речевого развития, т. е. овладение чтением вслух и про себя, элементарными приёмами анализа художественных, научно-познавательных и учебных текстов с использованием элементарных литературоведческих понятий;
- использование разных видов чтения (изучающее (смысловое), выборочное, поисковое); умение осознанно воспринимать и оценивать содержание и специфику различных текстов, участвовать в их обсуждении, давать и обосновывать нравственную оценку поступков героев;
- умение самостоятельно выбирать интересующую литературу, пользоваться справочными источниками;
- умение использовать простейшие виды анализа различных текстов;
- умение работать с разными видами текстов, находить характерные особенности научно-познавательных, учебных и художественных произведений;
- умение создавать собственный текст на основе художественного произведения, репродукции картин художников, по иллюстрациям, на основе личного опыта;
- умение декламировать (читать стихи наизусть) стихотворные произведения, выступать перед знакомой аудиторией с небольшими сообщениями.

Ученик получит возможность научиться:

- аргументированно высказывать своё отношение к прочитанному, к героям, понимать и определять свои эмоции;
- понимать и формулировать своё отношение к авторской манере письма;
- иметь собственные читательские приоритеты, уважительно относиться к предпочтениям других;
- самостоятельно давать характеристику героя (портрет, черты характера и поступки, речь, отношение автора к герою; собственное отношение к герою);
- относить прочитанное произведение к определённому периоду (XVII в., XVIII в., XIX в., XX в., XXI в.); соотносить автора, его произведения со временем их создания; с тематикой детской литературы;
- видеть языковые средства, использованные автором.

ОСНОВНОЕ СОДЕРЖАНИЕ УЧЕБНОГО ПРЕДМЕТА

1 класс

Аудирование (слушание). Восприятие на слух звучащей речи. Понимание содержания звучащей речи, умение отвечать на вопросы по содержанию услышанного произведения, определение последовательности событий.

Чтение вслух. Постепенный переход от слогового к плавному осмысленному правильному чтению целыми словами вслух.

Говорение (культура речевого общения). Понимать вопросы, отвечать на них, выслушивать, не перебивая, собеседника. Использование норм речевого этикета. Передача содержания прослушанного. Передача впечатлений из повседневной жизни в рассказе (описание, повествование).

Круг детского чтения. Произведения устного народного творчества. Произведения классиков детской литературы, доступные для восприятия младших школьников с ЗПР.

Литературоведческая пропедевтика (практическое освоение). Прозаическая и стихотворная речь. Малые фольклорные формы (колыбельные песни, потешки, загадки). Сказки.

Творческая деятельность обучающихся (на основе литературных произведений). Интерпретация текста литературного произведения в творческой деятельности учащихся: инсценирование, установление последовательности событий; создание собственного текста по серии иллюстраций к произведению или на основе личного опыта.

1 дополнительный класс

Аудирование (слушание). Восприятие на слух звучащей речи (высказывание собеседника, чтение различных текстов). Адекватное понимание содержания звучащей речи, умение отвечать на вопросы по содержанию услышанного произведения, определение последовательности событий, умение задавать вопрос по услышанному художественному произведению.

Чтение вслух. Постепенный переход от слогового к плавному осмысленному правильному чтению целыми словами вслух (скорость чтения в соответствии с индивидуальным темпом чтения), постепенное увеличение скорости чтения, позволяющей осознать текст. Соблюдение орфоэпических и интонационных норм чтения.

Чтение про себя. Осознание смысла произведения при чтении про себя (доступных по объёму и жанру произведений).

Библиографическая культура. Книга учебная. Элементы книги: обложка, иллюстрации.

Работа с текстом художественного произведения. Понимание заглавия произведения, его адекватное соотношение с содержанием. Самостоятельное воспроизведение текста с использованием выразительных средств языка: последовательное воспроизведение эпизода с использованием специфической для данного произведения лексики (по вопросам учителя), рассказ по иллюстрациям, пересказ.

Говорение (культура речевого общения). Особенности диалогического общения: понимать вопросы, отвечать на них и самостоятельно задавать вопросы по тексту; выслушивать, не перебивая, собеседника и в вежливой форме высказывать свою точку зрения по обсуждаемому произведению. Использование норм речевого этикета в условиях внеучебного общения. Распознавание прямого и переносного значения слов, их многозначности, пополнение активного словарного запаса. Передача впечатлений (из повседневной жизни, от художественного произведения) в рассказе (описание, рассуждение, повествование).

Круг детского чтения. Произведения классиков отечественной литературы XIX—XX вв., классиков детской литературы, произведения современной отечественной и литературы, доступные для восприятия младших школьников с задержкой психического развития.

Литературоведческая пропедевтика (практическое освоение). Прозаическая и стихотворная речь: узнавание, различение. Фольклор и авторские художественные произведения (различение). Сказки.

Творческая деятельность обучающихся (на основе литературных произведений). Интерпретация текста литературного произведения в творческой деятельности учащихся: чтение по ролям; устное словесное рисование.

2 класс

Аудирование (слушание). Восприятие на слух звучащей речи (высказывание собеседника, чтение различных текстов). Адекватное понимание содержания звучащей речи, умение отвечать на вопросы по содержанию услышанного произведения,

определение последовательности событий, умение задавать вопрос по услышанному художественному произведению.

Чтение вслух. Постепенный переход от слогового к плавному осмысленному правильному чтению целыми словами вслух (скорость чтения в соответствии с индивидуальным темпом чтения), постепенное увеличение скорости чтения, позволяющей осознать текст. Соблюдение орфоэпических и интонационных норм чтения.

Чтение про себя. Осознание смысла произведения при чтении про себя (доступных по объёму и жанру произведений). Умение находить в тексте необходимую информацию.

Работа с разными видами текста. Общее представление о разных видах текста: художественный, учебный, научно-популярный.

Практическое освоение умения отличать текст от набора предложений. Прогнозирование содержания книги по её названию и оформлению.

Умение работать с разными видами информации.

Участие в коллективном обсуждении: умение отвечать на вопросы. Привлечение справочных и иллюстративно-образовательных материалов.

Библиографическая культура. Книга как источник необходимых знаний. Книга учебная, художественная, справочная. Элементы книги: обложка, иллюстрации. Выбор книг на основе рекомендованного списка.

Работа с текстом художественного произведения. Понимание заглавия произведения, его адекватное соотношение с содержанием. Самостоятельное воспроизведение текста с использованием выразительных средств языка: последовательное воспроизведение эпизода с использованием специфической для данного произведения лексики (по вопросам учителя), рассказ по иллюстрациям, пересказ. Понимание нравственного содержания прочитанного, осознание мотивации поведения героев, анализ поступков героев с точки зрения норм морали. Характеристика героя произведения. Нахождение в тексте слов и выражений, характеризующих героя и событие. Портрет, характер героя, выраженные через поступки и речь. Анализ (с помощью учителя), мотивы поступка персонажа. Выявление авторского отношения к герою на основе анализа текста.

Освоение разных видов пересказа художественного текста: подробный, краткий (передача основных мыслей).

Подробный пересказ текста: определение главной мысли фрагмента, выделение опорных слов, озаглавливание, подробный пересказ эпизода; деление текста на части, озаглавливание каждой части и всего текста, составление плана в виде назывных предложений из текста, в виде вопросов.

Работа с учебными, научно-популярными и другими текстами. Понимание заглавия произведения; адекватное соотношение с его содержанием. Определение особенностей учебного и научно-популярного текстов (передача информации). Подробный пересказ текста.

Говорение (культура речевого общения). Осознание диалога как вида речи. Особенности диалогического общения: понимать вопросы, отвечать на них и самостоятельно задавать вопросы по тексту; выслушивать, не перебивая, собеседника и в вежливой форме высказывать свою точку зрения по обсуждаемому произведению. Использование норм речевого этикета в условиях внеучебного общения. Монологическое речевое высказывание небольшого объёма с опорой на авторский текст или в виде (форме) ответа на вопрос. Отражение основной мысли текста в высказывании. Передача содержания прочитанного или прослушанного с учётом специфики художественного текста.

Распознавание прямого и переносного значения слов, их многозначности, пополнение активного словарного запаса. Передача впечатлений (из повседневной жизни, от художественного произведения) в рассказе (описание, рассуждение, повествование).

Круг детского чтения.

Произведения устного народного творчества разных народов России. Произведения классиков отечественной литературы XIX—XX вв., классиков детской литературы, произведения современной отечественной (с учётом многонационального характера России) и зарубежной литературы, доступные для восприятия младших школьников с задержкой психического развития.

Представленность разных видов книг: научнопопулярная, справочно-энциклопедическая литература; детские периодические издания (по выбору).

Основные темы детского чтения: фольклор разных народов, произведения о природе, детях, братьях наших меньших, хороших и плохих поступках, юмористические произведения

Литературоведческая пропедевтика (практическое освоение).

Нахождение в тексте, определение значения в художественной речи (с помощью учителя) средств выразительности: синонимов, антонимов, сравнений (не обозначая термином)

Ориентировка в литературных понятиях: художественное произведение, автор (рассказчик), сюжет, тема; герой произведения: его портрет, речь, поступки; отношение автора к герою.

Прозаическая и стихотворная речь: узнавание, различение, выделение особенностей стихотворного произведения (ритм, рифма).

Фольклор и авторские художественные произведения (различение).

Жанровое разнообразие произведений. Малые фольклорные формы (колыбельные песни, потешки, пословицы и поговорки, загадки) — узнавание, различение, определение основного смысла.

Сказки (о животных, бытовые, волшебные). Литературная (авторская) сказка.

Рассказ, стихотворение, басня — общее представление о жанре, особенностях построения и выразительных средствах.

Творческая деятельность обучающихся (на основе литературных произведений).

Интерпретация текста литературного произведения в творческой деятельности учащихся: чтение по ролям, устное словесное рисование, драматизация, инсценирование.

Основная форма организации учебных занятий — урок. На каждом уроке дети изучают новое произведение, проводятся речевые разминки, беседы, словарная работа.

3 класс

Аудирование (слушание). Восприятие на слух звучащей речи (высказывание собеседника, чтение различных текстов). Адекватное понимание содержания звучащей речи, умение отвечать на вопросы по содержанию услышанного произведения, определение последовательности событий, умение задавать вопрос по услышанному художественному произведению.

Чтение вслух. Постепенный переход от слогового к плавному осмысленному правильному чтению целыми словами вслух (скорость чтения в соответствии с индивидуальным темпом чтения), постепенное увеличение скорости чтения, позволяющей осознать текст. Соблюдение орфоэпических и интонационных норм чтения.

Чтение про себя. Осознание смысла произведения при чтении про себя (доступных по объёму и жанру произведений). Умение находить в тексте необходимую информацию.

Работа с разными видами текста. Общее представление о разных видах текста: художественный, учебный, научно-популярный.

Практическое освоение умения отличать текст от набора предложений. Прогнозирование содержания книги по её названию и оформлению.

Деление текста на смысловые части, их озаглавливание (с помощью педагога).

Умение работать с разными видами информации.

Участие в коллективном обсуждении: умение отвечать на вопросы. Привлечение справочных и иллюстративно - изобразительных материалов.

Библиографическая культура. Книга как источник необходимых знаний. Книга учебная, художественная, справочная. Элементы книги: обложка, иллюстрации. Выбор книг на основе рекомендованного списка.

Типы книг (изданий): периодическая печать, справочные издания (справочники, словари, энциклопедии).

Работа с текстом художественного произведения. Понимание заглавия произведения, его адекватное соотношение с содержанием. Самостоятельное воспроизведение текста с использованием выразительных средств языка: последовательное воспроизведение эпизода с использованием специфической для данного произведения лексики (по вопросам учителя), рассказ по иллюстрациям, пересказ. Понимание нравственного содержания прочитанного, осознание мотивации поведения героев, анализ поступков героев с точки зрения норм морали. Характеристика героя произведения. Нахождение в тексте слов и выражений, характеризующих героя и событие. Сопоставление поступков героев по аналогии или по контрасту. Выявление авторского отношения к герою на основе анализа текста, авторских помет, имён героев.

Портрет, характер героя, выраженные через поступки и речь. Анализ (с помощью учителя), мотивы поступка персонажа. Выявление авторского отношения к герою на основе анализа текста.

Освоение разных видов пересказа художественного текста: подробный, выборочный, краткий (передача основных мыслей).

Подробный пересказ текста: определение главной мысли фрагмента, выделение опорных слов, озаглавливание, подробный пересказ эпизода; деление текста на части, озаглавливание каждой части и всего текста, составление плана в виде назывных предложений из текста, в виде вопросов. Выборочный пересказ по заданному фрагменту: характеристика героя произведения (отбор слов, выражений в тексте, позволяющих составить рассказ о герое), описание места действия (выбор слов, выражений в тексте, позволяющих составить данное описание на основе текста).

Работа с учебными, научно-популярными и другими текстами. Понимание заглавия произведения; адекватное соотношение с его содержанием. Определение особенностей учебного и научно-популярного текстов (передача информации). Деление текста на части. Подробный пересказ текста.

Говорение (культура речевого общения). Осознание диалога как вида речи. Особенности диалогического общения: понимать вопросы, отвечать на них и самостоятельно задавать вопросы по тексту; выслушивать, не перебивая, собеседника и в вежливой форме высказывать свою точку зрения по обсуждаемому произведению. Использование норм речевого этикета в условиях внеучебного общения. Монологическое речевое высказывание небольшого объёма с опорой на авторский текст или в виде (форме) ответа на вопрос. Отражение основной мысли текста в высказывании. Передача содержания прочитанного или прослушанного с учётом специфики художественного текста.

Распознавание прямого и переносного значения слов, их многозначности, пополнение активного словарного запаса. Передача впечатлений (из повседневной жизни, от художественного произведения) в рассказе (описание, рассуждение, повествование).

Круг детского чтения. Произведения устного народного творчества разных народов России. Произведения классиков отечественной литературы XIX—XX вв., классиков детской литературы, произведения современной отечественной (с учётом многонационального характера России) и зарубежной литературы, доступные для восприятия младших школьников с задержкой психического развития.

Представленность разных видов книг: научно-популярная, справочно-энциклопедическая литература; детские периодические издания (по выбору).

Основные темы детского чтения: фольклор разных народов, произведения о природе, детях, братьях наших меньших, хороших и плохих поступках, юмористические произведения.

Литературоведческая пропедевтика (практическое освоение). Нахождение в тексте, определение значения в художественной речи (с помощью учителя) средств выразительности: синонимов, антонимов, сравнений (не обозначая термином).

Ориентировка в литературных понятиях: художественное произведение, автор (рассказчик), сюжет, тема; герой произведения (его портрет, речь, поступки); отношение автора к герою.

Прозаическая и стихотворная речь: узнавание, различение, выделение особенностей стихотворного произведения (ритм, рифма).

Фольклор и авторские художественные произведения (различение).

Жанровое разнообразие произведений. Малые фольклорные формы (колыбельные песни, потешки, пословицы и поговорки, загадки) — узнавание, различение, определение основного смысла.

Сказки (о животных, бытовые, волшебные). Литературная (авторская) сказка.

Рассказ, стихотворение, басня — общее представление о жанре, особенностях построения и выразительных средствах.

Творческая деятельность обучающихся (на основе литературных произведений). Интерпретация текста литературного произведения в творческой деятельности учащихся: чтение по ролям, устное словесное рисование, драматизация, инсценирование.

Основная форма организации учебных занятий – урок. На каждом уроке дети изучают новое произведение, проводятся речевые разминки, беседы, словарная работа.

4 Класс

Аудирование (слушание). Восприятие на слух звучащей речи (высказывание собеседника, чтение различных текстов). Адекватное понимание содержания звучащей речи, умение отвечать на вопросы по содержанию услышанного произведения, определение последовательности событий, умение задавать вопрос по услышанному художественному произведению.

Чтение вслух. Увеличение скорости чтения, позволяющей осознать текст. Соблюдение орфоэпических и интонационных норм чтения.

Чтение про себя. Осознание смысла произведения при чтении про себя (доступных по объёму и жанру произведений). Умение находить в тексте необходимую информацию.

Работа с разными видами текста.

Умение работать с разными видами информации.

Участие в коллективном обсуждении: умение отвечать на вопросы. Привлечение справочных и иллюстративно-изобразительных материалов.

Библиографическая культура. Элементы книги: обложка, иллюстрации. Выбор книг на основе рекомендованного списка.

Типы книг (изданий): периодическая печать, справочные издания (справочники, словари, энциклопедии).

Работа с текстом художественного произведения.

Освоение разных видов пересказа художественного текста: подробный, выборочный, краткий (передача основных мыслей).

Подробный пересказ текста: определение главной мысли фрагмента, выделение опорных слов, озаглавливание, подробный пересказ эпизода; деление текста на части,

озаглавливание каждой части и всего текста, составление плана в виде назывных предложений из текста, в виде вопросов. Выборочный пересказ по заданному фрагменту: характеристика героя произведения (отбор слов, выражений в тексте, позволяющих составить рассказ о герое), описание места действия (выбор слов, выражений в тексте, позволяющих составить данное описание на основе текста).

Работа с учебными, научно-популярными и другими текстами. Определение особенностей учебного и научно-популярного текстов (передача информации). Деление текста на части. Подробный пересказ текста.

Говорение (культура речевого общения). Использование норм речевого этикета в условиях внеучебного общения. Монологическое речевое высказывание небольшого объёма с опорой на авторский текст или в виде (форме) ответа на вопрос. Отражение основной мысли текста в высказывании. Передача содержания прочитанного или прослушанного с учётом специфики художественного текста.

Распознавание прямого и переносного значения слов, их многозначности, пополнение активного словарного запаса. Передача впечатлений (из повседневной жизни, от художественного произведения) в рассказе (описание, рассуждение, повествование).

Круг детского чтения.

-энциклопедическая литература; детские периодические издания (по выбору).

Основные темы детского чтения: фольклор разных народов, произведения о природе, детях, братьях наших меньших, хороших и плохих поступках, юмористические произведения.

Творческая деятельность обучающихся (на основе литературных произведений). Интерпретация текста литературного произведения в творческой деятельности учащихся: чтение по ролям, устное словесное рисование, драматизация, инсценирование.

ТЕМАТИЧЕСКОЕ ПЛАНИРОВАНИЕ

1 класс

Наименование раздела	Количество часов
Подготовительный этап. Литературоведческая пропедевтика. Аудирование. Говорение.	15
Знакомство с учебником. Аудирование. Говорение.	17
Подготовительный этап. Практическое ознакомление с предложением и словом в предложении. Слоги в словах. Звуки речи.	8
Букварный период. Звуки и буквы. Звуковой анализ слова с опорой на схему.	16
Повторение и закрепление пройденного за полугодие.	4

Букварный период. Обучение чтению слов. Освоение согласных и гласных звуков и букв <i>к, К, т, Т, л, Л, р, Р, в, В, н, П, м, М, з, З, б, Б, д, Д, я, Я, г, Г, ч, Ч, ь, ш, Ш, ж, Ж, е, Е, и, ё, Ё, й.</i>	36
Повторение и закрепление пройденного за четверть	4
Букварный период. Чтение предложений. Буквы <i>х, Х, ю, Ю, ц, Ц, э, Э, щ, Щ, ф, Ф, ь.</i>	23
Повторение и закрепление пройденного за год	9
Итого	132

1 дополнительный класс

Наименование раздела	Количество часов
Жили были буквы.	32
Сказки, загадки, небылицы.	22
Апрель, апрель. Звенит капель!	6
И в шутку, и всерьез	20
Я и мои друзья.	20
О братьях наших меньших.	32
Итого	132

2 класс

Наименование раздела	Количество часов
Вводный урок	1
Самое великое чудо на свете	2
Устное народное творчество	14
Люблю природу русскую. Осень	8
Русские писатели	7
Русские писатели	10
О братьях наших меньших	8
Из детских журналов	6
Люблю природу русскую. Зима	12
Писатели детям	22
Я и мои друзья	10
Люблю природу русскую. Весна	8
И в шутку и всерьез	16
Литература зарубежных стран	12
Итого	136

3 класс

Наименование раздела	Количество часов
Вводный урок	1
Самое великое чудо на свете	3
Устное народное творчество	16
Великие русские писатели	15
Поэтическая тетрадь 1	9
Великие русские писатели	9
Поэтическая тетрадь 2	2
Литературные сказки	5
Литературные сказки	6
Были-небылицы	12
Поэтическая тетрадь 3	5
Люби живое	16
Поэтическая тетрадь 4	5
Собирай по ягодке - соберёшь в кузовок	10
Поэтическая тетрадь 5	7
По страницам детских журналов	9
Зарубежная литература	5
Итого	136

4 Класс

Наименование раздела	Количество часов
Вводный урок.	1
Летописи, былины, жития.	9
Чудесный мир классики.	19
Поэтическая тетрадь.	9
Литературные сказки.	10
Делу время – потехе час.	6
Страна детства.	7
Поэтическая тетрадь.	5
Природа и мы.	9
Поэтическая тетрадь.	6
Родина.	6
Страна Фантазия.	5
Зарубежная литература.	10
Итого:	102

МАТЕРИАЛЬНО - ТЕХНИЧЕСКОЕ ОБЕСПЕЧЕНИЕ

- 1 Компьютер
- 2 DVD-проектор
- 3 Проекционный экран
- 4 Репродукции картин, портреты писателей, поэтов, выставки книг

ОЦЕНОЧНЫЕ МАТЕРИАЛЫ

2 класс

Входная контрольная работа

Цель работы:

- проверить сформированность навыков чтения (способ, правильность, выразительность, скорость, осознанность);
- закрепить умение отвечать на вопросы, нацеленные на осознание причинно-следственных связей и по содержанию.

1 вариант

Встреча.

Коля ловил рыбу. Зашуршали камыши. На берег выполз уж. Мальчик не тронул его. Уж грелся на солнышке. Ужи не ядовиты.

(21 слово)

Вопросы:

1. Кто ловил рыбу?
2. Почему мальчик не тронул ужа?
3. Расскажи, о чём ты прочитал.

2 вариант

Ходили дети по лесу за грибами, набрали полны корзины. Вышли дети на поляну, сели на копну и считали грибы. За кустами завывали волки. Дети забыли про грибы, бросили свои грибы на сене и ушли домой.

Л. Толстой. (35 слов)

Вопросы:

1. Куда ходили дети?
2. Почему дети бросили грибы и ушли домой?
3. Расскажи, о чём ты прочитал.

Рубежная контрольная работа

Цель работы:

- проверить сформированность навыков чтения (способ, правильность, выразительность, скорость, осознанность);
- закрепить умение отвечать на вопросы, нацеленные на осознание причинно-следственных связей и по содержанию.

1 вариант

Чиж.

У Вари был чиж. Чиж жил в клетке и ни разу не пел.

Варя пришла к чижу. «Пора тебе, чиж, петь». - «Пусти меня на волю, на воле буду весь день петь».

Л. Толстой. (32 слова)

Вопросы:

1. Кто жил у Вари?
2. Почему чиж ни разу не пел?
3. Объясни, как ты понимаешь это.

2 вариант

Настала осень. День стал короче. Берёза, тополь и ясень стоят голые. Дует ветер. Все листики упали. На дворе грязь и слякоть. Гулять нельзя. Папа подарил Вите альбом для рисования. Мальчик взял краски и стал рисовать Кремль и колокольни.

(38 слов)

Вопросы:

1. Какое время года описано в рассказе?
2. О каких деревьях говорится в рассказе?
3. Почему Витя не гуляет на улице?

Итоговая контрольная работа

Цель работы:

- проверить сформированность навыков чтения (способ, правильность, выразительность, скорость, осознанность);
- закрепить умение отвечать на вопросы, нацеленные на осознание причинно-следственных связей и по содержанию.

1 вариант

Как Никита играл в доктора.

Стал Никита играть в доктора.

Он говорит Томке:

– Ну, Томка, сейчас я буду тебя лечить.

Надел Никита на себя халат из простыни, взял докторскую трубку

– просто жестяную дудочку.

Поклонился щенку Томке и говорит:

– Здравствуйте, молодой человек! Вы опять хвораете, я вижу. Что же у вас болит?

Е. Чарушин (51 слово)

Вопросы:

1. Расскажи, как играл Никита с маленьким щенком.
2. Из чего он сделал себе халат?
3. Как Никита назвал щенка? Докажи словами из текста.

2 вариант

Муравей и голубка.

Муравей спустился к ручью: захотел напиться. Волна

захлестнула его и чуть не потопила. Голубка несла ветку; она увидела

– муравей тонет, и бросила ему ветку. Муравей сел на ветку и спасся.

Потом охотник расставил сеть на голубку и хотел захлопнуть.

Муравей подполз к охотнику и укусил его за ногу; охотник охнул и уронил сеть. Голубка вспорхнула и улетела.

Л. Толстой (60 слов)

Вопросы:

1. Как голубка спасла муравья?

2. Как муравей освободил голубку?

3 класс

Входная контрольная работа в 3-м классе повторяет содержание итоговой контрольной работы 2-го класса.

Рубежная контрольная работа

Цель работы:

- проверить сформированность навыков чтения (способ, правильность, выразительность, скорость, осознанность);
- закрепить умение отвечать на вопросы, нацеленные на осознание причинно-следственных связей и по содержанию.

1 вариант

Море таит в себе огромные богатства. Человек издавна ловит в море рыбу. Из морских водорослей готовят вкусные кушанья и питательный корм для скота.

Морская вода полезна для здоровья. На берегах морей строят дома отдыха, лагеря.

По морям плавают пассажирские и грузовые суда. Морские дороги соединяют дальние страны.

(46 слов)

Вопросы:

1. Сравни слова большой, огромный, гигантский. Чем они сходны по смыслу и чем различаются?
2. Озаглавь текст.
3. Какую пользу приносит людям море?

2 вариант

Терем, терем, теремок,

Он затейлив и высок.

В нём окошки слюдяные,

Все наличники резные,

А на крыше петушки,

Золотые гребешки!

А в перилах на крылечке

Мастер вырезал колечки,

Завитушки да цветки

И раскрасил от руки.

В терему резные двери,

На дверях цветы да звери.

Н. Кончаловская (44 слова)

Вопросы:

1. Расскажи, что ты узнал, прочитав о тереме старинном.
2. Озаглавь отрывок стихотворения

Итоговая контрольная работа

Цель работы: проверить

- навык правильного, сознательного и выразительного чтения вслух с соблюдением основных норм литературного произношения, соотнесение

интонации (темпа, логических ударений, пауз, тона чтения) с содержанием читаемого текста;

- умение самостоятельно выявлять основной смысл прочитанного; формировать способности воспринимать красоту природы и потребности в нравственно-эстетическом отношении к окружающему миру.

1 вариант

Чудо.

У нас в саду случилось чудо.

Нет, правда, чудо, я не вру!

Вдруг ни оттуда, ни отсюда

Оно явилось поутру.

Вчера крыжовник весь светился –

Он был корявый и смешной,

А нынче сразу распустился,

Стоит под зеленью сплошной.

Какие соки в нём бродили,

Чтоб чуду этому помочь?

Или ветра его будили

Весь день вчерашний и всю ночь?

Иль так на солнышке пригрелся,

Так буйно жизнь в нём расцвела,

Что он, как званный гость, оделся

На праздник света и тепла?

Е. Благинина (79 слов)

Вопросы:

1. Расскажи, о чём ты прочитал.
2. Какое чудо произошло весной в саду?

2 вариант

Розовое озеро.

Когда наш самолёт пролетал над границей Уганды и Танзании, я увидел, что под крылом лежит удивительное, вытянутое цветной тарелкой, розовое озеро.

– Смотрите, смотрите, – сказал я соседу, – розовая вода!

– Не может быть. – он пожал плечами и потянулся к окну.

И тут озеро дрогнуло. Оно шевелилось, поднялось в воздух и рассыпалось вихрем розовых искр. Тысячи птиц – розовые фламинго. Они до того стояли в воде – испуганные самолётом, закружились над степью. Озеро сразу потеряло цвет и стало серым, скучным. Жалко, ах как жалко!

А впрочем, ничего. Улетит самолёт, успокоятся птицы, вернётся стая, и снова замерцает, закипит бледно-красное замечательное озеро.

(96 слов)

Вопросы:

1. Какое удивительное зрелище наблюдали пассажиры самолета?
2. Приходилось ли тебе видеть розовых фламинго? Расскажи, какие это птицы.

4 класс

Входная контрольная работа в 4-м классе повторяет содержание итоговой контрольной работы 3-го класса.

Рубежная контрольная работа

Цель работы: проверить

- навык правильного, сознательного и выразительного чтения вслух

целыми словами с соблюдением основных норм литературного произношения;

- умение подробно пересказывать прочитанное;
- самостоятельно выявлять основной смысл прочитанного.

1 вариант

Мальчик на дельфине.

Однажды мальчик и дельфин купались в море и играли друг с другом.

Вдруг смелый мальчик очутился верхом на дельфине. Он уцепился за дельфина.

Дельфин не сбросил седока и взял направление прямо в море. По

неосторожности он ранил мальчика своим плавником. Мальчик не испугался.

Он крепко держался за дельфина. Когда же он увидел, что дельфин уносит его в открытое море, он отцепился и поплыл к берегу.

(68 слов)

Задания:

1. Подбери новое заглавие.
2. Перескажи.

2 вариант

... Гуляла девочка в лесу

Погожим утром ранним,

Сбивала прутиком росу

На ягодной поляне,

Венки пахучие плела

Да землянику ела...

Гуляла девочка в лесу

И всю дорогу пела.

Глядит, далёко забрела,

Да и устала малость.

Пора. И девочка ушла.

А песенка – осталась.

Листва и звонкий ручеёк,

Что падает на камень,

Поют по-своему её

С лесными ветерками.

А там и травы, и цветы

Услышат – отзовутся...

Пришла бы песня по душе,

А голоса найдутся.

Я. Аким (71 слово)

Вопросы:

1. Какое настроение было у девочки?
2. Почему ты так думаешь?
3. Придумай заголовок к стихотворению.

Итоговая контрольная работа

Цель работы: проверить

- навык правильного, сознательного и выразительного чтения вслух целыми словами, с соблюдением основных норм литературного произношения;

- умения пересказывать прочитанное; находить средства художественного изображения героев.

1 вариант

Каштанка.

(Отрывок)

Когда Каштанка проснулась, было уже светло и с улицы доносился шум, какой бывает только днём. В комнате не было ни души. Каштанка потянулась, зевнула и, сердитая, угрюмая, прошла по комнате. Она обнюхала углы и мебель, заглянула в переднюю и не нашла ничего интересного. Кроме двери, которая вела в переднюю, была ещё одна дверь...

Каштанка поцарапала эту дверь, налегла на неё грудью, отворила и тотчас же почувствовала странный, очень подозрительный запах. Предчувствуя неприятную встречу, ворча и оглядываясь, Каштанка вошла в маленькую комнатку с грязными обоями и в страхе попятилась назад. Она увидела нечто неожиданное и страшное. Пригнув к земле шею и голову, растопырив крылья и шипя, прямо на неё шёл серый гусь. Несколько в стороне от него, на матрасике лежал белый кот; увидев Каштанку, он вскочил, выгнув спину в дугу, задрал хвост, взъерошил шерсть и тоже зашипел. Собака испугалась не на шутку...

А. Чехов (141 слово)

Вопросы:

1. Расскажи, как состоялась встреча Каштанки с её новыми друзьями.
2. Найди описание птицы, с которой встретилась Каштанка. По каким деталям можно понять, что это был гусь?
3. Составь план этого отрывка.

2 вариант

Серебряное копытце.

Жил на заводе один старик – Кокованя. Семьи у Коковани не было, он и придумал взять в дети сиротку. Люди подсказали ему, что недавно осиротела семья Григория Потопаева. Одну девчоночку шести лет никто не взял. Плохое житьё у неё.

– И то правда, – отвечает Кокованя. – Уговорю как-нибудь.

В праздничный день пришёл он к тем людям:

– Это у вас Григорьева подарёнка?

– Она самая.

– Ты как узнал, что меня Дарёнкой зовут? – спрашивает девчушка.

– Да так, – отвечает Кокованя, – само вышло.

– Ты кто? – спрашивает Дарёнка.

– Я, – говорит, – вроде охотника. Летом пески промываю, золото добываю, а зимой по лесам за козлом бегаю, да всё увидеть не могу. Мне посмотреть охота, в котором месте он правой передней ножкой топнет.

Видит девчоночка – старик весёлый да ласковый. Она и говорит:

– Пойду. Только ты и кошку Мурёнку возьми: гляди, какая она хорошая!

– Таковую звонкую кошку не взять – дураком остаться. Вместо балалайки она у нас в избе будет.

Кошка будто тоже понимает разговор. Трётся у ног – то да мурлычет:

«Правильно придумал. Правильно.»

Вот и привёл Кокованя сиротку к себе жить. Сам большой да бородатый, а она махонькая, носишко пуговкой. Идут по улице, и кошечка ободранная за ними попрыгивает.

Так и стали жить они вместе. У всякого своё дело было...

П. Бажов (198 слов)

Вопросы:

1. Как в доме старого охотника появилась девчушка Дарёнка и кошка Мурёнка?
2. Нарисуй словесный портрет девочки. Какой ты её себе представляешь?
3. Составь план этого отрывка из сказки.

**Муниципальное бюджетное общеобразовательное учреждение
«Средняя общеобразовательная школа №46» г. Белгорода**

«Рассмотрено»
на заседании ППк
МБОУ СОШ №46
Протокол №1 от 31.08.2020 г.

«Принято»
решением педагогического
совета МБОУ СОШ №46
Протокол №1 от 31.08.2020 г.



«Утверждено»
директор МБОУ СОШ №46
О.Ф. Критченко
Приказ от 31.08.2020 г. №391

**Приложение
к адаптированной основной образовательной программе
начального общего образования обучающихся с задержкой психического развития
(вариант 7.2)**

**Рабочая программа
курса внеурочной деятельности
«Курс коррекционно-развивающих занятий
с педагогом-психологом»
(коррекционно-развивающая область)**

1-4 классы
Срок освоения 5 года

1. ПОЯСНИТЕЛЬНАЯ ЗАПИСКА

Рабочая программа курса внеурочной деятельности «Коррекционно-развивающие занятия с педагогом-психологом» разработана в соответствии с нормативными документами:

- положениями Федерального закона от 29 декабря 2012 года № 273-ФЗ « Об образовании в Российской Федерации» (в действующей редакции);
- требованиями Федерального государственного образовательного стандарт начального общего образования обучающихся с ограниченными возможностями здоровья (утв. приказом Министерства образования и науки РФ от 19 декабря 2014 г. N 1598)
- адаптированной основной образовательной программе начального общего образования обучающихся с задержкой психического развития (вариант 7.2) МБОУ СОШ №46.

1.1. Общая характеристика курса

Рабочая программа коррекционного курса «Курс коррекционно-развивающих занятий с педагогом-психологом» разработана с учетом требований Федерального государственного образовательного стандарта начального общего образования, целей и задач АООП НОО обучающихся с ЗПР.

Одной из актуальных проблем современной системы образования является проблема повышения эффективности учебно-воспитательного процесса и преодоления неуспешности усвоения программы обучения и, как следствие, школьной дезадаптации воспитанников. Однако практика показывает, что, несмотря на большое внимание, уделяемое совершенствованию содержания образования и методик обучения, оснащению образовательных учреждений, учить всех и учить хорошо при существующей традиционной организации учебного процесса невозможно.

Постоянно увеличивается количество детей, которые по различным причинам оказываются не в состоянии за отведенное время и в необходимом объеме усвоить учебную программу. По данным Министерства образования РФ, 78% учащихся нуждаются в специальных формах и методах обучения.

В последнее время наиболее распространенной формой психической патологии детского возраста становится задержка психического развития (ЗПР). Чаще всего она выявляется с началом обучения ребенка в подготовительной группе детского сада или в школе, особенно в возрасте 7-12 лет, так как этот возрастной период обеспечивает большие диагностические возможности.

Количественно группа детей с ЗПР - самая большая по сравнению с любой другой детской группой с патологией в развитии. К тому же она имеет тенденцию к постоянному росту. В силу своей многочисленности, а также вариабельности проявления и индивидуального своеобразия возможностей к компенсации эти дети требуют от педагогов, специалистов образовательных учреждений более высокой профессиональной компетентности, нежели дети, нормально развивающиеся.

Неуспеваемость, возникающая на начальных этапах обучения, создает реальные трудности для нормального развития ребенка, так как, не овладев основными умственными операциями и навыками, учащиеся не справляются с возрастающим объемом знаний в средних классах и вследствие усугубляющихся трудностей на последующих этапах выпадают из процесса обучения.

Данная психолого-педагогическая программа направлена на детей, имеющих трудности в усвоении программы в связи с задержкой психического развития. Она является частью системы по оказанию комплексной помощи обучающимся с ЗПР в освоении адаптированной основной образовательной программы на начальной ступени обучения (вариант 7.2) (1-4 классы). В программе описываются направления, формы и методы работы, направленные на коррекцию недостатков в психическом развитии

обучающихся, их социальную адаптацию.

1.2. Цель и задачи курса

Цель программы: оказание содействия по созданию социальной ситуации развития, соответствующей индивидуальным особенностям обучающихся с ЗПР и обеспечивающей психологические условия для успешного обучения, охраны здоровья и развития личности обучающихся в условиях образовательного процесса.

Задачи программы:

- своевременное выявление обучающихся с трудностями адаптации в образовательно-воспитательном процессе;
- выявление особых образовательных потребностей обучающихся с ЗПР, обусловленных недостатками в их физическом и (или) психическом развитии;
- повышение возможностей обучающихся с ЗПР в освоении АООП НОО и интегрировании в образовательный процесс;
- создание и реализация условий, нормализующих аналитическую, аналитико-синтетическую и регуляторную деятельность на основе психологических средств воздействия в процессе коррекционной работы;
- развитие коммуникации, социальных и бытовых навыков, адекватного учебного поведения, взаимодействия со взрослыми и обучающимися, формированию представлений об окружающем мире и собственных возможностях;
- оказание родителям (законным представителям) обучающихся с ЗПР консультативной и методической помощи по вопросам, связанным с их развитием, обучением и воспитанием.

1.3. Связь учебного курса с программой воспитания школы

В соответствии с учебным планом программа психологического сопровождения рассчитана на проведение занятий с детьми 1-4 классов. Объем программы составляет 17 часов в 1-4 классах (по 0.5 часа в неделю). Программа может быть использована как целиком, так и в качестве отдельно взятых блоков для отработки тех навыков, которые наиболее показаны обучающемуся.

1.4. Срок освоения программы -1-4 классы, 4 года..

1.5. Количество часов в учебном плане на изучение предмета:

Класс	Количество часов в неделю	Количество часов в год
1 класс	1	34
1 (дополнительный)	1	34
2 класс	1	34
3 класс	1	34
4 класс	1	34
Всего	2	68

2. Содержание учебного курса

Программа психолого-педагогической работы на ступени начального общего образования обучающихся с ЗПР включает в себя взаимосвязанные направления, отражающие ее основное содержание.

1. **Диагностическая работа** обеспечивает выявление особенностей развития и здоровья обучающихся с ЗПР с целью создания благоприятных условий для овладения ими содержанием адаптированной основной образовательной программы начального общего образования.

Проведение диагностической работы предполагает осуществление:

1) психолого-педагогического обследования с целью выявления особых образовательных потребностей школьников:

- развития познавательной сферы, специфических трудностей в овладении содержанием образования и потенциальных возможностей;
- развития эмоционально-волевой сферы и личностных особенностей обучающихся;

— определение социальной ситуации развития и условий семейного воспитания обучающегося;

2) мониторинга динамики развития обучающихся, их успешности в освоении образовательной программы;

3) анализа результатов обследования с целью проектирования и корректировки коррекционных мероприятий.

Существует большое количество методик и диагностического инструментария для выявления индивидуальных особенностей школьников.

№ п/п	Диагностируемые Параметры	Рекомендуемые методики диагностические методы
	Социальная ситуация развития (проблемы, связанные с адаптацией ребенка к классному коллективу, взаимоотношениями с учителем, в семье)	Социометрия Проективная беседа «Мой круг общения» Методика исследования межличностных отношений Р. Жила. СМАС (модиф. А.М. Прихожан) Методика Э.М. Александровской «Изучение социально-психологической адаптации» Методика «Рисунок семьи» «Кинестетический рисунок семьи» Методика Д. Ореховой «Домики».
	Ведущая деятельность (сформированность компонентов структуры учебной деятельности, предпосылки формирования учебной деятельности, произвольность поведения и познавательных процессов)	Схемы наблюдения уровня сформированности учебной деятельности Проективная проба «Рисунок школы» Методика «Лесенка побуждений» Методика «Составь расписание» Методика «Конверты» Методика Н.Г. Лускановой по мотивации
	Особенности познавательной деятельности	Прогрессивные матрицы Дж. Равена Методика Выготского-Сахарова Предметная классификация Исключение предметов (4ый лишний) Кубики Коса Исследование словесно-логического мышления (Э.Ф. Замбацвявичене) Исследование прогностической деятельности (Л.И. Переслени) Методика экспресс-диагностики интеллектуальных способностей (МЭДИС).
	Изучение свойств внимания (уровень распределения, устойчивости, переключения внимания)	Методика «Проставь значки» Корректурная проба (тест Бурдона) Методика В.М. Когана Таблицы Шульце
	Изучение свойств памяти (уровень долговременной памяти, произвольной (осмысленной) памяти, логической памяти (воспроизведение логических связей).	Методика «Долговременная память» Методика «Опосредованное запоминание» (Использована методика, разр. Лурия А.Р. Выготским Л.С., Леонтьевым А.Н.) Методика «Изучение логической

		памяти у младших школьников” Пиктограммы
	<i>Эмоционально-волевая сфера</i>	Цветовой тест Люшера ЦТО Цветовой тест отношений С.А.Т.-Н Методика «СОМОР» «Лесенка» «Несуществующее животное» «Дом. Дерево. Человек» «Эмоциональные лица» и пр.

2.Коррекционно-развивающая работа обеспечивает организацию мероприятий, способствующих личностному развитию учащихся, коррекции недостатков в психофизическом развитии и освоению ими содержания образования.

В соответствии с особенностями развития ребенка и решением консилиума образовательного учреждения педагог-психолог определяет направления и средства коррекционно-развивающей работы, периодичность и продолжительность цикла специальных занятий. Наиболее важной задачей является при этом разработка индивидуально-ориентированных программ психологической помощи или использование уже имеющихся разработок в соответствии с индивидуально-психологическими особенностями ребенка или группы детей в целом.

Основными направлениями коррекционно-развивающей работы психолога с детьми с ЗПР, находящимися в условиях образовательной интеграции, являются :

- развитие эмоционально-личностной сферы и коррекция ее недостатков;
- развитие познавательной деятельности и целенаправленное формирование высших психических функций;
- формирование произвольной регуляции деятельности и поведения.

Рассмотрим подробнее каждое из этих направлений.

Развитие эмоционально-личностной сферы и коррекция ее недостатков.

Для значительной части детей с ЗПР типичен дефицит социальных способностей, проявляющейся в трудностях взаимодействия с окружающими детьми и взрослыми. В ряде случаев указанный дефицит сопряжен с проблемами эмоциональной регуляции. В связи с этим развитие эмоционально-личностной сферы и коррекция ее недостатков предполагают:

- гармонизацию аффективной сферы ребенка;
- профилактику и устранение (смягчение) возможных агрессивных и негативистических проявлений, других отклонений в поведении;
- предупреждение и преодоление негативных черт личности и формирующегося характера;
- развитие и тренировку механизмов, обеспечивающих адаптацию ребенка к новым социальным условиям (в том числе снятие тревожности, робости и т.п.);
- создание условий для развития самосознания и формирования адекватной самооценки;
- развитие социальных эмоций;
- развитие коммуникативных способностей (в том числе стимуляция коммуникативной активности, создание условий, обеспечивающих формирование полноценных эмоциональных и деловых контактов со сверстниками и взрослыми).

Работа по расширению и упорядочению эмоционального опыта детей включает помощь в усвоении ребенком представлений о невербальных средствах выражения эмоций; в формировании понимания смысла и значения различных форм поведения людей в эмоционально значимых ситуациях; в проверке и оценке ребенком собственного текущего поведения на основании полученных знаний и навыков.

Большую роль в данной работе играют индивидуальные и групповые занятия с детьми театрализованной деятельностью с применением методик игротерапии и сказкотерапии. В процессе такой работы дети учатся понимать смысл и прогнозировать последствия собственного эмоционального поведения. Они осознают значение эмоциональной атмосферы добра, радости, сотрудничества для улучшения и собственного самочувствия, и отношений со сверстниками в классе.

Работа психолога с детьми с ЗПР по формированию уверенности в себе и снижению тревожности ведется в таких направлениях, как формирование у них оптимистического склада мышления и мироощущения, положительной установки на предстоящую деятельность, умения освобождаться от страхов, переключаться с неприятных впечатлений, а также укрепление уважения к себе, веры в свои способности и возможности.

Ребенок с ЗПР имеет ряд специфических черт, которые затрудняют процесс его общения со сверстниками и взрослыми, что, в свою очередь, отрицательно сказывается на дальнейшем развитии его эмоционально-личностной сферы. В связи с этим в работе психолога выделяются следующие наиболее важные задачи:

- воспитание у детей интереса к окружающим людям;
- выработка контактности и умения извлекать опыт из неудачного общения;
- обучение произвольной регуляции своего эмоционального состояния и избеганию конфликтов.

Ребенку с нарушениями в развитии важно показать, что наряду с внешним миром, который он может увидеть, почувствовать, потрогать, есть и другой, скрытый, трудно доступный, внутренний мир человека- мир желаний, настроений, переживаний, чувств. У каждого человека свой внутренний мир, и чем лучше человек понимает себя и других, тем больше надежд на то, что он будет жить в мире с самим собой и будет понят и принят другими людьми».

Развитие познавательной деятельности и целенаправленное формирование высших психических функций.

Развитие познавательных функций является традиционным направлением работы психолога в школе. Оно предполагает

- стимуляцию познавательной активности как средства формирования устойчивой познавательной мотивации;
- развитие внимания (устойчивости, концентрации, повышения объема, переключения, самоконтроля и т.д.);
- развитие памяти (расширение объема, устойчивости, формирование приемов запоминания, развитие смысловой памяти);
- развитие восприятия (пространственного, слухового), пространственных и временных представлений, сенсомоторной координации;
- формирование мыслительной деятельности: стимуляцию мыслительной активности, формирование мыслительных операций (анализа, сравнения, обобщения, выделения существенных признаков и закономерностей), развитие элементарного умозаключающего мышления и гибкости мыслительных процессов.

Занятия проводятся психологом по плану, составленному в соответствии с программой индивидуального развития ребенка. Важным условием планирования является реализация принципов комплексного влияния на ряд высших психических функций с выделением, вместе с тем, доминирующих объектов воздействия, изменяющихся по мере формирования у детей с ЗПР познавательной деятельности и ее саморегуляции.

Формирование произвольной регуляции деятельности и поведения.

На пороге школьного обучения становление сферы саморегуляции имеет особое значение. Развитие возможности управлять своим поведением – один из существенных моментов, определяющих психологическую готовность ребенка к обучению в школе.

Характерная для детей с ЗПР дошкольного и младшего школьного возраста недостаточная сформированность осознанной саморегуляции деятельности является тормозящим фактором когнитивного и личностного развития ребенка, а также одной из основных причин, порождающих трудности в учебно-познавательной деятельности.

Работа психолога по формированию осознанной саморегуляции познавательной деятельности у детей с ЗПР ведется в нескольких направлениях, связанных с формированием определенного комплекса умений:

- ставить и удерживать цель деятельности;
- планировать действия; определять и сохранять способ действий;
- использовать самоконтроль на всех этапах деятельности;
- осуществлять словесный отчет о процессе и результатах деятельности;
- оценивать процесс и результат деятельности.

Для детей, характеризующихся различным уровнем сформированности осознанной саморегуляции познавательной деятельности, определена конкретная область психолого-педагогического воздействия, а также разработаны направления и содержание групповых и индивидуальных коррекционно-развивающих занятий в рамках психологического сопровождения.

Каждое психологическое занятие характеризуется наличием вводной части, цель которой расспросить о состоянии и достигнутых успехах, настроить школьника на предстоящую работу: создать положительное эмоциональное состояние и личную заинтересованность в выполнении каждого занятия, а также заключительная часть, основу которой составляет рефлексивная практика. С помощью рефлексии можно проанализировать итог занятия, с какими эмоциями ребенок уходит с него (положительными – удовлетворение от работы, нейтральными – работа не вызвала никаких эмоций, отрицательными – неудовлетворенность проделанной работой). В практике работы специалиста-психолога имеется ряд эффективных рефлексий: «Солнышко настроения», «Термометр чувств», «Эмоциональные модальности» и другие игровые упражнения.

Следующая закономерность в построении программы заключается в том, что первично предлагаются занятия по развитию высших психических функций: формирование эталонных представлений, развитие сенсорно-перцептивной деятельности, восприятия и умственных способностей ребенка.

Обязательным считается ведение занятия в игровой форме, возможно, в виде сюжетно-игрового занятия и занятия по сказочному сюжету. Это способствует созданию доброжелательной атмосферы в группе «специалист-ребенок», эмоциональной сплоченности всех участвующих в коррекционно-воспитательном процессе, что способствует более эффективной результативности программы.

3. Консультативная работа обеспечивает оказание педагогам и родителям помощи в воспитании и обучении ребенка с ЗПР. Психолог разрабатывает рекомендации в соответствии с возрастными и индивидуально-типическими особенностями детей, состоянием их соматического и психического здоровья, проводит мероприятия, способствующие повышению профессиональной компетенции учителей, включению родителей в решение коррекционно-воспитательных задач.

Основными задачами психологического консультирования педагогов являются:

- раскрытие «слабых» и «сильных» сторон когнитивного и личностного развития ребенка,
- определение способов компенсации трудностей,
- выработка наиболее адекватных путей взаимодействия учителя с ребенком при фронтальной и индивидуальной формах организации занятий.

Конкретные формы психологического просвещения педагогов могут быть разнообразными:

- занятия и семинары с учителями по ключевым проблемам развития ребенка с ЗПР и его особым образовательным потребностям,
- организация педагогических консилиумов,
- подготовка к тематическим родительским собраниям,
- индивидуальные консультации и т.д.

Форма и содержание работы с родителями определяется степенью их готовности к сотрудничеству. На начальном этапе взаимодействия наиболее продуктивной формой работы является индивидуальное консультирование. Оно проводится в несколько этапов.

Задачей первого этапа является установление доверительных отношений с родителями, отрицающими возможность и необходимость сотрудничества. Следующий этап индивидуального консультирования проводится по итогам всестороннего обследования ребенка. Психолог в доступной форме рассказывает родителям об особенностях их ребенка, указывает на его положительные качества, объясняет, какие специальные занятия ему необходимы, к каким специалистам нужно обратиться дополнительно, как заниматься в домашних условиях, на что следует обратить внимание.

Очень важно дать понять родителям, что не следует осознавать трудности детей как неудачи и стыдиться проблем, что они должны стараться помочь своим детям, поддержать их. На этапе собственно коррекционно-развивающей работы родители привлекаются к выполнению конкретных рекомендаций и заданий психолога.

На индивидуальных и групповых консультациях проводится совместное обсуждение хода и результатов коррекционной работы. Анализируются факторы положительной динамики развития ребенка, вырабатываются рекомендации по преодолению возможных проблем (в частности, связанных с адаптацией детей к школе, взаимодействием с одноклассниками в учебной работе и во внеурочное время).

Работа с родителями осуществляется также в групповой форме на тематических консультациях, семинарах-практикумах и т.д.

4. **Информационно-просветительская работа** предполагает осуществление разъяснительной деятельности в отношении педагогов и родителей по вопросам, связанным с особенностями осуществления процесса обучения и воспитания обучающихся с ЗПР, взаимодействия с педагогами и сверстниками, их родителями (законными представителями) и др.

Информационно-просветительская работа включает:

- проведение тематических выступлений для педагогов и родителей по разъяснению индивидуально-типологических особенностей различных категорий обучающихся;

- оформление информационных стендов, печатных и других материалов;

- психологическое просвещение педагогов с целью повышения их психологической компетентности;

- психологическое просвещение родителей с целью формирования у них элементарной психолого-психологической компетентности.

Программа коррекционной работы может предусматривать индивидуализацию специального сопровождения обучающегося с ЗПР.

При возникновении трудностей в освоении обучающимся с ЗПР содержания адаптированной основной образовательной программы педагоги, осуществляющие психолого-педагогическое сопровождение, должны оперативно дополнить структуру программы коррекционной работы соответствующим направлением работы, которое будет сохранять свою актуальность до момента преодоления возникших затруднений. В случае нарастания значительных стойких затруднений в обучении, взаимодействии с учителями и обучающимися школы (класса) обучающийся с ЗПР направляется на комплексное психолого-медико-педагогическое обследование с целью выработки рекомендаций по его дальнейшему обучению.

3. Планируемые результаты освоения учебного курса

Результаты освоения программы психолого-педагогической работы отражают сформированность социальных (жизненных) компетенций, необходимых для решения практико-ориентированных задач и обеспечивающих становление социальных отношений обучающихся с ЗПР в различных средах:

- развитие адекватных представлений о собственных возможностях, о насущно необходимом жизнеобеспечении, проявляющееся:

- в умении различать учебные ситуации, в которых необходима посторонняя помощь для её разрешения, с ситуациями, в которых решение можно найти самому;

- в умении обратиться к учителю при затруднениях в учебном процессе, сформулировать запрос о специальной помощи;

- в умении использовать помощь взрослого для разрешения затруднения, давать адекватную обратную связь учителю: понимаю или не понимаю;

- в умении написать при необходимости SMS-сообщение, правильно выбрать адресата (близкого человека), корректно и точно сформулировать возникшую проблему. овладение социально-бытовыми умениями, используемыми в повседневной жизни, проявляющееся:

- в расширении представлений об устройстве домашней жизни, разнообразии повседневных бытовых дел, понимании предназначения окружающих в быту предметов и вещей;

- в умении включаться в разнообразные повседневные дела, принимать посильное участие;

- в адекватной оценке своих возможностей для выполнения определенных обязанностей в каких-то областях домашней жизни, умении брать на себя ответственность в этой деятельности;

- в расширении представлений об устройстве школьной жизни, участии в повседневной жизни класса, принятии на себя обязанностей наряду с другими детьми;

- в умении ориентироваться в пространстве школы и просить помощи в случае затруднений, ориентироваться в расписании занятий;

- в умении включаться в разнообразные повседневные школьные дела, принимать посильное участие, брать на себя ответственность;

- в стремлении участвовать в подготовке и проведении праздников дома и в школе. овладение навыками коммуникации и принятыми ритуалами социального взаимодействия, проявляющееся:

- в расширении знаний правил коммуникации;

- в расширении и обогащении опыта коммуникации ребёнка в ближнем и дальнем окружении, расширении круга ситуаций, в которых обучающийся может использовать коммуникацию как средство достижения цели;

- в умении решать актуальные школьные и житейские задачи, используя коммуникацию как средство достижения цели (вербальную, невербальную);

- в умении начать и поддержать разговор, задать вопрос, выразить свои намерения, просьбу, пожелание, опасения, завершить разговор;

- в умении корректно выразить отказ и недовольство, благодарность, сочувствие и т.д.;

- в умении получать и уточнять информацию от собеседника;

- в освоении культурных форм выражения своих чувств.

- способность к осмыслению и дифференциации картины мира, ее пространственно-временной организации, проявляющаяся:

- в расширении и обогащении опыта реального взаимодействия обучающегося с бытовым окружением, миром природных явлений и вещей, расширении адекватных представлений об опасности и безопасности;

- в адекватности бытового поведения обучающегося с точки зрения опасности

(безопасности) для себя и для окружающих; сохранности окружающей предметной и природной среды;

- в расширении и накоплении знакомых и разнообразно освоенных мест за пределами дома и школы: двора, дачи, леса, парка, реки, городских и загородных достопримечательностей и других.

- в расширении представлений о целостной и подробной картине мира, упорядоченной в пространстве и времени, адекватных возрасту ребёнка;

- в умении накапливать личные впечатления, связанные с явлениями окружающего мира;

- в умении устанавливать взаимосвязь между природным порядком и ходом собственной жизни в семье и в школе;

- в умении устанавливать взаимосвязь общественного порядка и уклада собственной жизни в семье и в школе, соответствовать этому порядку.

- в развитии любознательности, наблюдательности, способности замечать новое, задавать вопросы;

- в развитии активности во взаимодействии с миром, понимании собственной результативности;

- в накоплении опыта освоения нового при помощи экскурсий и путешествий;

- в умении передать свои впечатления, соображения, умозаключения так, чтобы быть понятым другим человеком;

- в умении принимать и включать в свой личный опыт жизненный опыт других людей;

- в способности взаимодействовать с другими людьми, умении делиться своими воспоминаниями, впечатлениями и планами.

• способность к осмыслению социального окружения, своего места в нем, принятие соответствующих возрасту ценностей и социальных ролей, проявляющаяся:

- в знании правил поведения в разных социальных ситуациях с людьми разного статуса, с близкими в семье; с учителями и учениками в школе; со знакомыми и незнакомыми людьми;

- в освоение необходимых социальных ритуалов, умении адекватно использовать принятые социальные ритуалы, умении вступить в контакт и общаться в соответствии с возрастом, близостью и социальным статусом собеседника, умении корректно привлечь к себе внимание, отстраниться от нежелательного контакта, выразить свои чувства, отказ, недовольство, благодарность, сочувствие, намерение, просьбу, опасение и другие.

- в освоении возможностей и допустимых границ социальных контактов, выработки адекватной дистанции в зависимости от ситуации общения;

- в умении проявлять инициативу, корректно устанавливать и ограничивать контакт;

- в умении не быть назойливым в своих просьбах и требованиях, быть благодарным за проявление внимания и оказание помощи;

- в умении применять формы выражения своих чувств соответственно ситуации социального контакта.

Требования к результатам освоения программы коррекционной работы конкретизируются применительно к каждому обучающемуся с ЗПР в соответствии с его потенциальными возможностями и особыми образовательными потребностями.

4. Тематическое планирование

1 - 1 дополнительный класс

Содержание программы варьируется и дифференцируется с учетом индивидуальных и типологических особенностей психофизического развития и индивидуальных возможностей обучающихся с ЗПР.

<i>Тематичес</i>	<i>Количество</i>	<i>Основное содержание</i>	<i>Электронные (цифровые)</i>
------------------	-------------------	----------------------------	-------------------------------

<i>кие блоки, темы</i>	<i>академических часов, отводимых на освоение каждой темы</i>		<i>образовательные ресурсы</i>
Диагностическое изучение ребенка	3	Диагностика познавательной сферы ребенка, определение продуктивности и произвольности внимания, памяти, изучение эмоционально-волевой сферы.	Энциклопедия психодиагностики (http://www.psylib.info/) «А.Я. психология: описания психологических тестов, тестирование он-лайн» (http://azps.ru/)
Развитие общей и мелкой моторики.	2	Игры на развитие оптико-пространственной ориентировки в пространстве через движения; умение отдавать команды. Совершенствование психомоторики. Развитие способности ориентироваться в пространстве.	Детский сказочный журнал «Почитай-ка»: (http://www.cofe.ru/read-ka/list.asp?heading=96) Интернет - сайт «Веселые развивалки и обучалки» (http://www.kindergenii.ru/index.htm)
Развитие произвольного внимания и поведения.	2	Игры на развитие качеств внимания (устойчивости, переключения, распределения): «Определи игрушку», «Что изменилось», «Найди пару», «Запретное движение» и т.д.	Интернет - сайт «Дети сети.» (http://www.detiseti.ru/) Детский Интернет - портал «Солнышко» (http://www.solnet.ee/index.html)
Развитие мнемических способностей.	2	Игры и упражнения на развитие различных видов памяти: «Запомни и найди», «Бессмысленные слова», «Геометрические фигуры» и т.п.	Prozagadki.ru (http://www.prozagadki.ru/) LearningAhhs.org (https://learningapps.org/)
Развитие умственных способностей.	2	Игры и упражнения на развитие всех видов памяти, наглядно-образного мышления: «Найди отличия», «Четвертый лишний», «Продолжи ряд», «Закономерности» и пр.	
Коррекция двигательной активности.	1	Развитие произвольности при выполнении движений и действий. Игры на развитие умения выполнять совместные действия, развитие коммуникативных навыков общения: «Рисуем вместе», «Фотограф», «Волшебный мешочек» и т.д.	
Коррекция и развитие	2	Игры на понимание разных эмоциональных состояний,	Энциклопедия психодиагностики

эмоционально-волевой сферы.		отдельных черт характера.	(http://www.psylib.info/) «А.Я. психология: описания психологических тестов, тестирование он-лайн»
Развитие предметно-практической деятельности.	2	Срисовывание графических образцов; обведение по контуру геометрических фигур разной сложности; вырезание по контуру фигур из бумаги; раскрашивание и штриховка, прохождение лабиринтов; выполнение фигурок из пальцев рук; психогимнастика.	(http://azps.ru/) Детский сказочный журнал «Почитай-ка»: http://www.cofe.ru/read-ka/list.asp?heading=96 Интернет - сайт «Веселые развивалки и обучалки»
Развитие творческих способностей. Развитие воображения.	2	Развитие умения видеть в нарисованных фигурах реальные предметы. «Рисование с помощью шаблонов»; аппликация из цветной бумаги в виде сюжета из геометрических фигур – развитие мелкой моторики.	http://www.kindergenii.ru/index.htm Интернет - сайт «Дети сети.» (http://www.detiseti.ru/) Детский Интернет - портал «Солнышко» http://www.solnet.ee/index.html Prozagadki.ru (http://www.prozagadki.ru/) LearningAhhs.org (https://learningapps.org/)
Развитие внимания и мышления.	2	Буквенная корректурная таблица. Игра с буквами и словами.	Энциклопедия психодиагностики (http://www.psylib.info/)
Развитие памяти и мышления.	2	Игры на развитие быстроты и точности при действии наглядных звуковых или вербальных сигналов. Игры и упражнения на развитие всех видов памяти, наглядно-образного мышления.	«А.Я. психология: описания психологических тестов, тестирование он-лайн» (http://azps.ru/) Детский сказочный журнал «Почитай-ка»: http://www.cofe.ru/read-ka/list.asp?heading=96
Развитие мышления и речи.	2	Игры на развитие быстроты и точности при действии наглядных звуковых или вербальных сигналов.	Интернет - сайт «Веселые развивалки и обучалки»
Коррекция и развитие пространственных ориентаций.	2	Ориентировка на плоскости, уровень зрительного восприятия: «Найди сочетание букв» (цифр); «Покажи какие цифры и буквы нарисованы неправильно»; «Найди «спрятанные» треугольники и обведи их». Копирование сочетания различных фигур; копирование пересекающихся линий.	http://www.kindergenii.ru/index.htm Интернет - сайт «Дети сети.» (http://www.detiseti.ru/) Детский Интернет - портал «Солнышко» http://www.solnet.ee/index.html Prozagadki.ru (http://www.prozagadki.ru/) LearningAhhs.org (https://learningapps.org/)
Произвольная регуляция	2	Сказкотерапия, драматизация, моделирование проблемных ситуаций. Обучение нормам	(https://learningapps.org/)

поведения.		социально-правильного поведения, формирование представления о добре и зле, дружбе и взаимопомощи, социальных отношениях.	
Развитие эмоционально-волевой сферы и компоненто в личности.	2	Игры на развитие имитационно-подражательных выразительных движений и действий, отражающих разные эмоциональные состояния и характерные черты личности, выраженных в статике и движениях: мимике, жестах, позе, серии движений и действий.	Энциклопедия психодиагностики (http://www.psylib.info/) «А.Я. психология: описания психологических тестов, тестирование он-лайн» (http://azps.ru/) Детский сказочный журнал «Почитай-ка»: (http://www.cofe.ru/read-ka/list.asp?heading=96)
Итоговое диагностическое изучение ребенка.	3	Диагностика познавательной сферы ребенка, определение продуктивности и произвольности внимания, памяти, изучение эмоционально-волевой сферы. Сравнение результатов с полученными в начале учебного года.	Интернет - сайт «Веселыеразвивалки и обучалки» (http://www.kindergenii.ru/index.htm) Интернет - сайт «Дети сети.» (http://www.detiseti.ru/) Детский Интернет - портал «Солнышко» (http://www.solnet.ee/index.html) Prozagadki.ru (http://www.prozagadki.ru/) LearningAhhs.org (https://learningapps.org/)

Календарно-тематическое планирование 2-4 класс

Темы планирования повторяются в каждом классе, но содержание программы расширяется и усложняется по годам обучения с учетом индивидуальных и типологических особенностей психофизического развития и индивидуальных возможностей обучающихся с ЗПР.

Тематические блоки, темы	Количество академических часов, отводимых на освоение каждой темы	Основное содержание	Электронные (цифровые) образовательные ресурсы

Диагностическое изучение ребенка	3	Диагностика познавательной сферы ребенка, определение продуктивности и произвольности внимания, памяти, изучение эмоционально-волевой сферы.	Энциклопедия психодиагностики (http://www.psylab.info/) «А.Я. психология: описания психологических тестов, тестирование он-лайн» (http://azps.ru/) Детский сказочный журнал «Почитай-ка»: (http://www.cofe.ru/read-ka/list.asp?heading=96) Интернет - сайт «Веселыеразвивалки и обучалки» (http://www.kindergenii.ru/index.htm)
Развитие предметно-практической деятельности.	2	Срисовывание графических образцов; обведение по контуру геометрических фигур разной сложности; вырезание по контуру фигур из бумаги; раскрашивание и штриховка, прохождение лабиринтов; выполнение фигурок из пальцев рук; психогимнастика.	Интернет - сайт «Дети сети.» (http://www.detiseti.ru/) Детский Интернет - портал «Солнышко» (http://www.solnet.ee/index.html)
Развитие качеств внимания: сосредоточенности, концентрации, переключения.	2	Игра «Найди пару», «Найди, где спрятано», «Графический диктант», «Корректирующая проба», «Кто летает?» - выделение главных существенных признаков предметов; «Какое время года?» и т.п.	Prozagadki.ru» (http://www.prozagadki.ru/) LearningAhhs.org (https://learningapps.org/)
Развитие памяти с использованием различных анализаторов.	2	Игры на развитие памяти по сюжету сказки. Сказка В.Катаева «Цветик-семицветик».	
Развитие произвольной опосредованной памяти.	2	Сюжетное занятие. Пиктограммы. Учим детей самостоятельно составлять описательный рассказ животного, пользуясь опорной схемой.	
Развитие памяти, мышления.	2	Решение логических задач. Память на числа. Память на образы. Группировка. Пространственная ориентация – игра «Электронная муха»; «Я знаю пять названий».	
Развитие памяти, применение качеств внимания	2	Игры и упражнения по развитию произвольной памяти по сюжету сказки. «Путаница», «Запрещенные движения», «Дорожки».	
Развитие элементов логического мышления.	2	Игра «Что сначала, что потом»; логические задачи «Сходство. Отличие. Пересечение». «Одна клетка. Две клетки. Все клетки». «Петух. Волк. Лиса». Упр. «Лабиринт»	Энциклопедия психодиагностики (http://www.psylab.info/) «А.Я. психология: описания психологических тестов, тестирование он-лайн»

Развитие эмоционально-волевой сферы и компонентов личности.	2	Игры на понимание разных эмоциональных состояний, отдельных черт характера. Сказкотерапия, драматизация, моделирование проблемных ситуаций.	(http://azps.ru/) Детский сказочный журнал «Почитай-ка»: (http://www.cofe.ru/read-ka/list.asp?heading=96) Интернет - сайт «Веселые развивалки и обучалки»
Развитие творческих способностей. Развитие воображения.	2	Развитие умения видеть в нарисованных фигурах реальные предметы. «Рисование с помощью шаблонов», «Кляксы», «Необычные рисунки», и пр.	(http://www.kindergenii.ru/index.htm) Интернет - сайт «Дети сети.»
Развитие произвольного внимания и поведения	2	Игры «Найди пару», «Запретный номер», «Разведчики», «Путаница», «Корректирующая проба» и т.п.	(http://www.detiseti.ru/) Детский Интернет - портал «Солнышко» (http://www.solnet.ee/index.html)
Развитие мнемических способностей.	2	Обучение способам эффективного запоминания: «Запомни и найди», «Бессмысленные слова», «Имена» и т.д.	Prozagadki.ru (http://www.prozagadki.ru/) LearningAhhs.org (https://learningapps.org/)
Развитие умственных способностей.	3	Игры и упражнения на развитие всех видов памяти, наглядно-образного мышления: «Найди отличия», «Четвертый лишний», «Продолжи ряд», «Закономерности» и пр.	Энциклопедия психодиагностики (http://www.psylab.info/) «А.Я. психология: описания психологических тестов, тестирование он-лайн» (http://azps.ru/)
Коррекция и развитие эмоционально-волевой сферы.	2	Игры на понимание разных эмоциональных состояний, отдельных черт характера; игры с условиями: «да» и «нет» не говорите; игры по карточкам. Игры на развитие умения соблюдать совместные действия, развитие коммуникативных навыков общения.	Детский сказочный журнал «Почитай-ка»: (http://www.cofe.ru/read-ka/list.asp?heading=96) Интернет - сайт «Веселые развивалки и обучалки» (http://www.kindergenii.ru/index.htm)
Итоговое диагностическое изучение ребенка.	3	Диагностика познавательной сферы ребенка, определение продуктивности и произвольности внимания, памяти, изучение эмоционально-волевой сферы. Сравнение результатов с полученными в начале учебного года.	Интернет - сайт «Дети сети.» (http://www.detiseti.ru/) Детский Интернет - портал «Солнышко» (http://www.solnet.ee/index.html) Prozagadki.ru (http://www.prozagadki.ru/) LearningAhhs.org (https://learningapps.org/)

**Муниципальное бюджетное общеобразовательное учреждение
«Средняя общеобразовательная школа №46» г. Белгорода**

«Рассмотрено»
на заседании ППк
МБОУ СОШ №46
Протокол №2 от 31.08.2020 г.

«Принято»
решением педагогического
совета МБОУ СОШ №46
Протокол №1 от 31.08.2020 г.



«Утверждено»
директор МБОУ СОШ №46
О.Ф. Критченко
Приказ от 31.08.2020 г. №391

**Приложение
к адаптированной основной образовательной программе
начального общего образования обучающихся с задержкой психического развития
(вариант 7.2)**

**Рабочая программа
курса внеурочной деятельности
«Курс коррекционно-развивающих занятий
с учителем-дефектологом»
(коррекционно-развивающая область)
1-4 классы
Срок освоения 5 года**

Пояснительная записка

Рабочая программа курса внеурочной деятельности «Коррекционно-развивающие занятия с учителем-дефектологом» разработана в соответствии с нормативными документами:

- положениями Федерального закона от 29 декабря 2012 года № 273-ФЗ « Об образовании в Российской Федерации» (в действующей редакции);
- требованиями Федерального государственного образовательного стандарт начального общего образования обучающихся с ограниченными возможностями здоровья (утв. приказом Министерства образования и науки РФ от 19 декабря 2014 г. N 1598)
- адаптированной основной образовательной программе начального общего образования обучающихся с задержкой психического развития (вариант 7.2) МБОУ СОШ №46.

Целевая аудитория: обучающиеся 1-4 классов с ЗПР, испытывающие трудности в освоении основной общеобразовательной программы начального общего образования и нуждающиеся в организации специальных условий обучения с учётом особых образовательных потребностей.

Цель коррекционно-педагогической работы заключается в применении разных форм взаимодействия с обучающимися, направленных на преодоление или ослабление проблем в познавательном и эмоциональном развитии, гармонизацию личности и межличностных отношений, коррекцию недостатков саморегуляции, формирование учебной мотивации.

В соответствии с особыми образовательными потребностями детей с ЗПР определяются **общие задачи курса:**

- формирование осознанной саморегуляции познавательной деятельности и поведения – способности к самостоятельной организации собственной деятельности;
- совершенствование познавательной деятельности как основы компенсации, коррекции и профилактики вторичных нарушений психологического развития, коррекция индивидуальных пробелов в знаниях;
- стимулирование познавательной активности, интереса к себе, окружающему предметному и социальному миру и осознанию имеющихся трудностей, формирование школьной мотивации;
- освоение социально одобряемых норм поведения, противодействие закреплению дезадаптивных черт и отклонений в формировании личности;
- компенсация эмоционального неблагополучия, развитие самосознания;
- освоение и отработка средств коммуникации, приемов конструктивного взаимодействия со сверстниками и взрослыми;
- содействие становлению сферы жизненной компетенции и преодолению различных дисфункций, а также достижению личностных и метапредметных результатов образования.

В основу разработки и реализации программы обучающихся ЗПР заложены дифференцированный и деятельностный подходы.

Дифференцированный подход обучающихся с ЗПР предполагает учет их особых образовательных потребностей, которые проявляются в неоднородности по возможностям освоения содержания образования. Это обуславливает необходимость создания и реализации разных вариантов адаптированной программы обучающихся с ЗПР, в том числе и на основе индивидуального учебного плана. Варианты программы обучающихся с ЗПР создаются и реализуются в соответствии с дифференцированно сформулированными требованиями в ФГОС НОО обучающихся с ОВЗ к:

- структуре адаптированной программы;
- условиям реализации адаптированной программы;

- результатам освоения адаптированной программы.

Применение дифференцированного подхода к созданию и реализации программы обеспечивает разнообразие содержания, предоставляя обучающимся с ЗПР возможность реализовать индивидуальный потенциал развития.

Деятельностный подход основывается на теоретических положениях отечественной психологической науки, раскрывающих основные закономерности процесса обучения и воспитания обучающихся, структуру образовательной деятельности с учетом общих закономерностей развития детей с нормальным и нарушенным развитием.

Деятельностный подход в образовании строится на признании того, что развитие личности обучающихся с ЗПР младшего школьного возраста определяется характером организации доступной им деятельности (предметно-практической и учебной).

Основным средством реализации деятельностного подхода в образовании является обучение как процесс организации познавательной и предметно-практической деятельности обучающихся, обеспечивающий овладение ими содержанием образования.

В контексте разработки программы обучающихся с ЗПР реализация деятельностного подхода обеспечивает:

- придание результатам образования социально и личностно значимого характера;
- прочное усвоение обучающимися знаний и опыта разнообразной деятельности, и поведения, возможность их самостоятельного продвижения в изучаемых образовательных областях;
- существенное повышение мотивации и интереса к учению, приобретению нового опыта деятельности и поведения;
- обеспечение условий для общекультурного и личностного развития на основе формирования универсальных учебных действий, которые обеспечивают не только успешное усвоение ими системы научных знаний, умений и навыков (академических результатов), позволяющих продолжить образование на следующей ступени, но и жизненной компетенции, составляющей основу социальной успешности.

Содержание планирования коррекционно-развивающей работы определяют следующие **принципы**:

- Соблюдение интересов обучающегося. Принцип определяет позицию специалиста, который призван решать проблему ребёнка с максимальной пользой и в интересах ребёнка.
- Системность. Принцип обеспечивает единство диагностики, коррекции и развития, т. е. системный подход к анализу особенностей развития и коррекции нарушений детей с ограниченными возможностями здоровья, а также всесторонний многоуровневый подход специалистов различного профиля, взаимодействие и согласованность их действий в решении проблем ребёнка; участие в данном процессе всех участников образовательного процесса.
- Непрерывность. Принцип гарантирует ребёнку и его родителям (законным представителям) непрерывность помощи до полного решения проблемы или определения подхода к её решению.
- Вариативность. Принцип предполагает создание вариативных условий для получения образования детьми, имеющими различные недостатки в физическом и (или) психическом развитии.
- Рекомендательный характер оказания помощи. Принцип обеспечивает соблюдение гарантированных законодательством прав родителей (законных представителей) детей с ограниченными возможностями здоровья выбирать формы получения детьми образования, образовательные учреждения, защищать законные права и интересы детей, включая обязательное согласование с родителями (законными представителями) вопроса о направлении (переводе) детей с ограниченными возможностями здоровья в специальные (коррекционные) образовательные учреждения (классы, группы).

Дефектологическая работа также ориентируется на основные дидактические

принципы общей педагогики: научность, систематичность и последовательность, доступность и наглядность, учет возрастных и индивидуальных особенностей, формирование сознательности и активности ученика.

ОБЩАЯ ХАРАКТЕРИСТИКА И КОРРЕКЦИОННО-РАЗВИВАЮЩЕЕ ЗНАЧЕНИЕ ПРОГРАММЫ

Общеизвестные недостатки детей с ЗПР в саморегуляции, мыслительных операциях, мотивационных искажениях, эмоциональных проблемах, личностной незрелости, речевых трудностях, а также многочисленных разнообразных нарушениях и/или дефиците развития психофизических функций (неспецифические дисфункции), в значительной мере препятствуют формированию учебной деятельности и достижению требуемых результатов образования.

Среди причин возникновения ЗПР могут фигурировать органическая и/или функциональная недостаточность центральной нервной системы, конституциональные факторы, хронические соматические заболевания, неблагоприятные условия воспитания, психическая и социальная депривация. Подобное разнообразие этиологических факторов обуславливает значительный диапазон выраженности нарушений — от состояний, приближающихся к уровню возрастной нормы, до состояний, требующих отграничения от умственной отсталости.

Важнейшее значение для выбора содержания данной программы имели труды, непосредственно работающих по проблеме коррекции задержки психического развития (Н.В. Бабкина, А.А. Гостар, Е.Л. Инденбаум, А.Н. Косымова, Е.А. Медведева, Н.Я. Семаго и др). Их фрагменты из развивающих программ также включены в программу с учетом возможностей групповой формы работы.

В некоторые разделы включены материалы из опубликованных методических работ Л.А. Венгер, А.Л. Венгер, В.В. Брофман, К.Н. Поливанова, Е.О. Смирнова и др.). Представленный в них теоретически обоснованный опыт коррекции недостатков познавательного, эмоционального и личностного развития старших дошкольников и младших школьников адаптирован в соответствии с возможностями обучающихся с ЗПР.

Коррекционно-развивающие занятия позволяют повысить интерес и мотивацию к учению, обеспечивают условия для социального и личностного развития, способствуют профилактике школьной дезадаптации и отклонений в формировании личности, помогают лучшему усвоению учебной информации.

Данная программа реализуется на протяжении всего периода начального образования и позволяет стимулировать сенсорно-перцептивные, мнемические и интеллектуальные процессы, последовательно и постепенно преодолевать разнообразные трудности обучения и коммуникации, повышать адекватность оценки собственных возможностей, формировать сферу жизненной компетенции обучающегося с ЗПР.

Программа дефектологического сопровождения включает в себя несколько модулей, которые могут корректироваться, учитывая особые образовательные потребности обучающихся с ЗПР.

Вся программа ориентировочно состоит из следующих разделов:

– **диагностика и развитие познавательной сферы и целенаправленное формирование высших психических функций** (формирование учебной мотивации, активизация сенсорно-перцептивной, мнемической и мыслительной деятельности, развития пространственно-временных представлений);

– **диагностика и развитие эмоционально-личностной сферы и коррекция ее недостатков** (гармонизация психоэмоционального состояния, формирование позитивного отношения к своему «Я», повышение уверенности в себе, развитие самостоятельности, формирование навыков самоконтроля, создание ситуации успешной деятельности);

– **диагностика и развитие коммуникативной сферы и социальная интеграция** (развитие способности к эмпатии, сопереживанию);

– **формирование продуктивных видов взаимодействия с окружающими** (в семье, классе), **повышение социального статуса обучающегося в коллективе, формирование и развитие навыков социального поведения** (формирование правил и норм поведения в группе, адекватное понимание социальных ролей в значимых ситуациях);

– **формирование произвольной регуляции деятельности и поведения** (развитие произвольной регуляции деятельности и поведения, формирование способности к планированию и контролю).

Индивидуальная диагностика уровней сформированности произвольной регуляции, познавательной деятельности, речевого развития, а также основных дисфункций и эмоциональных проблем проводится педагогом-психологом, учителем-дефектологом и учителем-логопедом в первой и четвертой четверти. На каждый вид диагностики отводится 1-3 занятия, в зависимости от возможностей ребёнка.

Ведущими, «сквозными» направлениями в дефектологической работе являются формирование системы произвольной регуляции и максимально возможное для имеющегося нарушения совершенствование познавательной деятельности, поскольку отсутствие существенного повышения их уровня не позволит обучающимся успешно обучаться по учебным предметам и получить цензовое образование.

Место коррекционного курса в учебном плане

Коррекционно-развивающая область, согласно требованиям Стандарта, является обязательной частью внеурочной деятельности и представлена фронтальными и индивидуальными коррекционно-развивающими занятиями учителя-дефектолога, направленными на коррекцию дефекта и формирование навыков адаптации личности в современных жизненных условиях. Коррекционно-развивающие занятия могут проводиться в индивидуальной и групповой форме и относятся к внеурочной деятельности.

Время, отведённое на внеурочную деятельность, не учитывается при определении максимально допустимой недельной нагрузки обучающихся.

Программа рассчитана на 2 часа занятий, 33 учебных недели в 1 и 1 дополнительном классе, 2 часа при 34 неделях во 2 – 4 классах. Длительность коррекционно-развивающих занятий растёт постепенно: 25-30 минут в 1 и 1 дополнительном классах, и 40 минут, начиная со 2 класса.

Описание ценностных ориентиров содержания коррекционного курса -

Психологические особенности обучающихся с ЗПР существенно затрудняют достижение ими планируемых результатов НОО. Коррекционно-развивающие занятия, реализуемые во внеурочной деятельности, будут способствовать уменьшению различных дезадаптирующих проявлений и, соответственно, детских трудностей.

Курс полезен для освоения всех предметных областей, поскольку недостатки со стороны основных познавательных процессов, саморегуляции, адаптивности, а также несформированность школьной мотивации и (или) мотивационные искажения препятствуют успешному обучению даже в специально созданных условиях.

Участие ребенка в коррекционно-развивающих занятиях способствует уменьшению эмоциональной напряженности, недостатков саморегуляции, повышает общий уровень сформированности учебно-познавательной деятельности, что благотворно влияет на мотивацию учения.

У обучающихся с ЗПР обычно наблюдаются различные нарушения и/или дефициты развития психофизических функций (внимания, мелкой ручной моторики, зрительно-пространственных представлений, фонематических процессов и проч.), которые мешают овладению содержанием учебных предметов. Упражнения, способствующие преодолению вышеперечисленных дисфункций, включаются в работу по коррекции и развитию познавательной сферы обучающихся.

Важнейшее и системообразующее значение имеет модуль, направленный на

формирование и совершенствование произвольной регуляции. Формирование этой способности предлагается рассматривать как приоритетную задачу не только обсуждаемого курса, но и психолого-педагогического сопровождения образовательного процесса в целом. Модуль, решающий эту задачу, является частью комплексной программы по формированию осознанной регуляции познавательной деятельности и поэтапно осуществляется на протяжении практически всех лет обучения с постепенным наращиванием требований к самостоятельной организации деятельности и контролю результатов.

Работа над совершенствованием произвольной регуляции проводится в ходе реализации ЛЮБОГО модуля. У обучающихся по варианту 7.2 присуще неумение подчинять свою деятельность поставленной задаче, несформированность навыков мысленного планирования деятельности, самоконтроля, неадекватная самооценка, эмоциональная нестабильность и соответствующие трудности межличностных отношений, неспособность осознавать свою ответственность и другая дезадаптирующая симптоматика, на преодоление которой направлены различные модули рабочей программы, чаще всего имеет в своей основе сложный комплекс причин. Целенаправленное формирование возможностей произвольной регуляции, обеспечение специальной помощи в осознании имеющихся трудностей, выполнение рекомендаций по реализации индивидуального подхода к обучающимся, способствуют постепенной коррекции имеющихся проблем обучения и поведения.

Однако не только дефицит осознанной регуляции затрудняет усвоение учебного материала. У обучающихся по варианту 7.2 недостаточны мыслительные операции и действия (анализ, синтез, сравнение, обобщение, абстрагирование, действия классификации, сериации и проч.), что затрудняет усвоение всех учебных предметов. Ежегодно включаемый в программу модуль, направленный на активизацию познавательной деятельности, ставит задачу формирования ее операционального состава. Вместе с тем коррекционно-развивающая работа с обучающимся должна способствовать улучшению познавательной деятельности, результатом которой, как известно, является не только усвоение учебного материала, но и совершенствование сферы жизненной компетенции (продуктивная ориентировка в окружающем предметном и социальном мире).

Учитель-дефектолог в ходе реализации данной программы учитывает рекомендации учителя класса, касающиеся необходимости усиленной работы с конкретными обучающимися над ликвидацией пробелов предшествующего обучения и профилактики отставания при усвоении нового материала.

Трудности овладения письмом определяются недостатками со стороны фонематического восприятия, зрительно-моторной координации, мелкой моторики, слуховой памяти, а также организации и контроля деятельности. Существенное значение имеют и патологически обусловленные недостатки произвольного внимания, приводящие к большому количеству ошибок (письмо слов, предложений, текстов). Общее отставание темпов становления познавательной деятельности препятствует сознательному усвоению и использованию разнообразных многочисленных правил, а легкие проявления системного недоразвития речи затрудняют как понимание, так и самостоятельное употребление слов. Поэтому обучающиеся с ЗПР преимущественно не любят учебный предмет «Русский язык» и обнаруживают наибольшие трудности в усвоении его содержания.

Преодолению перечисленных трудностей способствуют упражнения на развитие произвольной регуляции (ориентировку на листе тетради, слуховое сосредоточение, удержание зрительного внимания и т.п.). Предусматриваются задания, направленные на улучшение сформированности словесного опосредствования деятельности и поведения, для чего используются упражнения на вербальное обозначение сходства и различия, активизацию самостоятельного устного высказывания и пр.

Трудности овладения математикой в значительной мере сопряжены с недостатками пространственных и квазипространственных представлений, соответственно, разделы работы по их коррекции являются необходимыми и способствующими усвоению математических знаний, в первую очередь основ геометрии.

Ошибки при решении математических примеров обусловлены в первую очередь колебаниями внимания и несформированностью действий контроля. Упражнения для улучшения контроля (из модуля по совершенствованию произвольной регуляции), психотехнические упражнения (задания на концентрацию, переключение внимания, удержание числовой информации) способствуют минимизации подобных ошибок.

Для большинства обучающихся с ЗПР типичны серьезные трудности в решении арифметических задач. С одной стороны, их вызывают недостатки словарного запаса, плохое понимание слов, входящих в условие задачи, что предполагает соответствующую работу учителя-логопеда. С другой стороны, ведущую роль играет недостаточная сформированность мыслительных операций, действий логического мышления, трудности мысленного представления объектов и оперирования ими. Модуль по активизации познавательной деятельности, включающий постепенно усложняющиеся упражнения, направлен на улучшение аналитико-синтетических возможностей, формирование базовых операций логического мышления.

Эффективное (быстрое и правильное) решение любой арифметической задачи предполагает отнесение ее к определенному типу, для которого установлен алгоритм решения. Однако, как уже было сказано, обучающиеся с ЗПР из-за замедленного темпа совершенствования познавательной деятельности еще не могут эффективно использовать алгоритмы решений в умственном плане. Они должны быть представлены детям в образных формах (модель, схема), с четким выделением последовательности решения. В связи с этим в коррекционно-развивающих занятиях постепенно включаются упражнения, идентичные решению арифметических задач, в качестве средства выполнения которых может использоваться как словесное правило, так и наглядная модель.

Трудности овладения знаниями по предмету «Окружающий мир» обычно проявляются в меньшей мере. Обучение этому учебному предмету затрудняет недостаточный интерес к предметному и социальному миру, малый объем знаний, низкая познавательная активность и трудности самоорганизации о преодолении которых уже говорилось ранее. Значение имеют и задания, направленные на усвоение пространственных представлений, выделение ориентиров.

Благодаря коррекционно-развивающим занятиям облегчается овладение предметами «Технология», «Изобразительное искусство», «Физическая культура» (за счет совершенствования моторики, навыков самоорганизации и т.д.).

Некоторые модули курса влияют на учебную успешность опосредованно, за счет улучшения общего психологического состояния обучающихся, повышения их эмоциональной устойчивости, коммуникативной успешности.

Данная программа, составляет значительную часть содержания программы коррекционной работы, направленной на преодоление недостатков развития. Наиболее велика его роль в подготовке базы для успешной социализации, формировании сферы жизненной компетенции.

Эффективность коррекционно-развивающих занятий может быть достигнута только при обеспечении соблюдения принципа комплексности, когда реализуется тесное взаимодействие учителя-дефектолога с учителем, учителем-логопедом, с психологом, родителями и другими потенциальными участниками сопровождения.

Планируемые результаты освоения коррекционного курса

Оценка результатов освоения коррекционного курса опирается на следующие принципы:

1) дифференциации оценки достижений с учетом типологических и индивидуальных особенностей развития и особых образовательных потребностей обучающихся с ЗПР;

2) динамичности оценки достижений, предполагающей изучение изменений психического и социального развития, индивидуальных способностей и возможностей обучающихся с ЗПР;

3) единства параметров, критериев и инструментария оценки достижений в освоении содержания АООП НОО, что сможет обеспечить объективность оценки.

Результаты коррекционных занятий должны повышать степень социопсихологической адаптированности ребенка с ЗПР и, следовательно, достигать необходимого уровня адаптированности в школе. Успешность коррекции недостатков когнитивного, эмоционального, социального развития, индивидуальных психологических проблем и решения поставленных задач оценивается учителем-дефектологом и членами экспертной группы, составленной из других членов команды сопровождения, а также родителями (законными представителями) обучающегося с ЗПР. Результаты обсуждаются на школьном психолого-педагогическом консилиуме с целью разработки и корректировки программ психолого-педагогического сопровождения учащихся.

В ходе реализации коррекционных занятий достигаются личностные и метапредметные результаты образования, происходит совершенствование сферы жизненной компетенции. Оценка этих результатов проводится учителем-дефектологом и экспертами (другими педагогами, работающими на классе, учителем-логопедом, родителями) в конце четвертого года обучения (по завершению начального образования). Вместе с тем рекомендуется ежегодно отслеживать эффективность проводимой работы.

Развитие адекватных представлений о собственных возможностях проявляется в умениях:

- различать ситуации, в которых необходима посторонняя помощь для её разрешения, с ситуациями, в которых решение можно найти самому;
- обратиться к взрослому при затруднениях, сформулировать запрос о специальной помощи;
- использовать помощь взрослого для разрешения затруднения, давать адекватную обратную связь: понимаю или не понимаю;
- оценить успешность своей деятельности, адекватность поведения, объективную сложность задания и дать аналогичную оценку возможностям одноклассника.

Овладение социально-бытовыми умениями, используемыми в повседневной жизни проявляется:

- в участии в повседневной жизни класса, принятии на себя обязанностей наряду с другими детьми;
- в умении ориентироваться в пространстве школы и просить помощи в случае затруднений, ориентироваться в расписании занятий;
- в умении включаться в разнообразные повседневные школьные дела, принимать посильное участие, брать на себя ответственность;
- в стремлении участвовать в подготовке и проведении праздников дома и в школе.

Овладение навыками коммуникации и принятыми ритуалами социального взаимодействия проявляется:

- в расширении знаний правил коммуникации;
- в расширении и обогащении опыта коммуникации ребёнка в ближнем и дальнем окружении, расширении круга ситуаций, в которых обучающийся может использовать коммуникацию как средство достижения цели;
- в умении решать актуальные школьные и житейские задачи, используя коммуникацию как средство достижения цели (вербальную, невербальную);
- в умении начать и поддержать разговор, задать вопрос, выразить свои намерения, просьбу, пожелание, опасения, завершить разговор;
- в умении корректно выразить отказ и недовольство, благодарность, сочувствие и т.д.;
- в умении получать и уточнять информацию от собеседника;

– в освоении культурных форм выражения своих чувств.

Способность к осмыслению и дифференциации картины мира, ее пространственно-временной организации проявляется:

– в расширении представлений о целостной и подробной картине мира, упорядоченной в пространстве и времени, адекватных возрасту ребёнка;

– в умении накапливать личные впечатления, связанные с явлениями окружающего мира;

– в развитии любознательности, наблюдательности, способности замечать новое, задавать вопросы;

– в развитии активности во взаимодействии с миром, понимании собственной результативности;

– в умении передать свои впечатления, соображения, умозаключения так, чтобы быть понятным другим человеком;

– в умении принимать и включать в свой личный опыт жизненный опыт других людей;

– в способности взаимодействовать с другими людьми, умении делиться своими воспоминаниями, впечатлениями и планами.

Способность к осмыслению социального окружения, своего места в нем, принятие соответствующих возрасту ценностей и социальных ролей, проявляется:

– в знании правил поведения в разных социальных ситуациях с людьми разного статуса, с близкими в семье; с учителями и учениками в школе; со знакомыми и незнакомыми людьми;

– в освоении необходимых социальных ритуалов, умении адекватно использовать принятые социальные ритуалы, умении вступить в контакт и общаться в соответствии с возрастом, близостью и социальным статусом собеседника, умении корректно привлечь к себе внимание, отстраниться от нежелательного контакта, выразить свои чувства, отказ, недовольство, благодарность, сочувствие, намерение, просьбу, опасение и другие;

– в освоении возможностей и допустимых границ социальных контактов, выработки адекватной дистанции в зависимости от ситуации общения;

– в умении проявлять инициативу, корректно устанавливать и ограничивать контакт;

– в умении не быть назойливым в своих просьбах и требованиях, быть благодарным за проявление внимания и оказание помощи;

– в умении применять формы выражения своих чувств соответственно ситуации социального контакта;

– в выражении своих чувств соответственно ситуации социального контакта.

Для перечисленных показателей рекомендовано использовать шкалу, понятную всем членам экспертной группы: 0 баллов – нет продвижения; 1 балл – минимальное продвижение; 2 балла – среднее продвижение; 3 балла – значительное продвижение.

Помимо формирования сферы жизненной компетенции по вышеперечисленным параметрам, постоянному **мониторингу** подлежат:

– уровень произвольной регуляции познавательной деятельности;

– общий уровень учебно-познавательной деятельности;

– качество учебных действий;

– способность к образно-символическому, знаковому опосредствованию деятельности;

– развитие пространственно-временных представлений;

– состояние зрительно-моторной координации;

– степень эмоционального благополучия ребенка;

– адекватность поведения (преодоление проявлений нарушений поведения);

– сформированность навыков деловой коммуникации;

- развитие самосознания: становление дифференцированной самооценки и адекватного уровня притязаний, адекватная самооценка коммуникативной успешности, позитивное самоотношение);
- развитие волевых качеств: способность преодолевать трудности;
- появление и закрепление основных психологических новообразований (эмоциональная децентрация, способность к сочувствию и соучастию, возможность позиционирования, проявления самостоятельности, ответственности, инициативы, возможность рефлексии и т.п.);
- овладение ритуалами социального взаимодействия;
- социометрический статус ребенка в классе и общий уровень социопсихологической адаптированности.

Средствами для решения задач мониторинга являются включенное (на коррекционных занятиях) и внешнее наблюдение, согласованная экспертная оценка, создание экспериментальных ситуаций, в т.ч. «естественный эксперимент»: участие в различных внеклассных мероприятиях, оценка, получаемая в ходе выполнения различных заданий и диагностических методик.

Учитель-дефектолог осуществляет текущий мониторинг, докладывает результаты на психолого-педагогическом консилиуме (ППК) в соответствии с локальными актами образовательной организации.

В случаях стойкого отсутствия положительной динамики, нарастании дезадаптации обучающегося при согласии родителей (законных представителей) необходимо направить на расширенное психолого-педагогическое обследование для получения необходимой информации, позволяющей внести коррективы в организацию и содержание коррекционной работы.

Результаты освоения обучающимися с ЗПР курса коррекционные занятия не влияют на итоговую оценку освоения адаптированной образовательной программы.

Разнообразие психологических особенностей обучающихся с ЗПР, различия индивидуального компенсаторного потенциала, социально-средовых условий их воспитания не позволяет ожидать одинаковых результатов в успешности освоения коррекционных занятий.

Желательны следующие результаты коррекционной работы.

В области адаптации обучающегося к школьным требованиям:

- позитивное отношение к посещению школы;
- соблюдение школьной дисциплины;
- ориентировка в пространстве класса и школьном здании;
- социально-нормативное обращение к педагогу;
- социально-нормативное поведение в общественных местах школы;
- формирование школьной мотивации.

В области развития произвольной регуляции деятельности и поведения:

- формирование осознания необходимости прилагать усилия для полноценного выполнения заданий;
- формирование дифференцированной самооценки (постарался-не постарался, справился – не справился);
- формирование умения составлять программу действий (возможно совместно со взрослым);
- формирование умения соотносить полученный результат с образцом, исправляя замеченные недочеты (у соседа, у себя);
- формирование способности задерживать непосредственные импульсивные реакции, действовать в плане заданного, не отвлекаясь на посторонние раздражители;

- способность относительно объективно оценивать достигнутый результат деятельности;
- способность давать словесный отчет о проделанной работе с помощью взрослого или по представленной взрослым схеме, по заданной последовательности;
- формирование способности к переносу полученных навыков на реальную учебную деятельность.

В области коррекции недостатков развития познавательной сферы и формирования высших психических функций:

- совершенствование мотивационно-целевой основы учебно-познавательной деятельности;
- улучшение качества понимания инструкции (с уточнением, но без наглядного показа), возможность осуществлять последовательные действия на основе словесной инструкции (графический диктант);
- способность ориентироваться в схеме тела, пространстве, используя графический план и на листе бумаги, понимать словесные обозначения пространства;
- называние пальцев рук и их взаиморасположения;
- способность ориентироваться во времени суток, соотнося собственную деятельность со временем, понимать словесные обозначения времени;
- возможность осуществлять перцептивную классификацию объектов, соотносить предметы с сенсорными эталонами;
- возможность концентрации и произвольного удержания внимания;
- способность концентрироваться на запоминаемом материале и удерживать в оперативной памяти более пяти единиц запоминаемого;
- способность воспроизводить требуемое пространственное соотношение частей объекта (сложение разрезной картинки, геометрические мозаики, конструкции из строительного материала, кубики Коосса и т.п.);
- способность к установлению сходства и различий, простых закономерностей на наглядно представленном материале;
- возможность приходить к простому умозаключению и обосновывать его;
- возможность опредметивания графических знаков;
- способность к вербализации своих действий;
- способность осознавать свои затруднения, обращаясь за помощью;
- способность решать учебно-познавательные задачи не только в действенном, но и в образном или частично в умственном плане.

В области развития эмоционально-личностной сферы и коррекции ее недостатков:

- уменьшение количества (выраженности) нежелательных аффективных реакций;
- улучшение эмоционального состояния, определяемого по показателям активности, проявлений познавательного интереса, качественных характеристик контакта и аффективного компонента продуктивности;
- способность переживать чувство гордости за свою семью, свои успехи, вербализовать повод для гордости;
- отдельные проявления попыток задержать непосредственную (негативную) эмоциональную реакцию.

В области развития коммуникативной сферы и социальной интеграции:

- способность обращать внимание на внешний вид, настроение, успехи одноклассников;
- уменьшение проявлений эгоцентризма и количества конфликтных ситуаций;
- снижение количества проявлений агрессивного поведения, в т.ч. вербальной агрессии;

- формирование умения дифференцировать ситуации личностного и делового общения;
- овладение формулами речевого этикета;
- снижение проявлений тревожности и враждебности по отношению к сверстникам и педагогам;
- повышение и стабилизация социометрического статуса ребенка.

Планируемые результаты коррекционной работы:

- все учащиеся должны овладеть базовым уровнем усвоения материала;
- соответствие уровня психического, умственного, физического развития ребенка возрастной норме;
- повышение учебной мотивации;
- снижение трудностей психологической адаптации к школе и школьным требованиям;
- организованность поведения ребенка;
- позитивные тенденции личностного развития.

Основной показатель качества освоения программы – личностный рост обучающегося, его самореализация и определение своего места в детском коллективе.

Содержание коррекционного курса

Программа коррекционной работы на уровне начального образования включает в себя взаимосвязанные направления. Данные направления отражают ее основное содержание:

Совершенствование движений и сенсомоторного развития:

- развитие мелкой моторики кисти и пальцев рук;
- развитие навыков каллиграфии;
- развитие артикуляционной моторики

Коррекция отдельных сторон психической деятельности:

- развитие зрительного восприятия;
- развитие механической зрительной и слуховой памяти.
- развитие пространственных представлений;
- тренировка на листе бумаги и ориентации;
- развитие временных понятий;
- развитие и концентрация произвольного внимания и поведения;
- увеличение объема внимания и кратковременной памяти;
- развитие творческого воображения;
- развитие фонетико-фонематических представлений, формирование звукового анализа

Развитие основных мыслительных операций:

- формирование навыков относительно анализа, сравнения, классификации, обобщения;
- формирование умения работать по словесной и письменной инструкции, алгоритму;
- формирование навыков самоконтроля;

Развитие различных видов мышления:

- развитие наглядно-образного мышления;
- развитие словесного, логического и понятийного мышления;
- развитие абстрактного мышления;
- установление причинно-следственных отношений;
- обобщение и нахождение противоположностей ;

Коррекция нарушений в развитии эмоционально-личностной сферы

- развитие речи, владение техникой речи;
- обогащение словарного запаса;
- коррекция индивидуальных пробелов в знаниях.

Исходя из особенностей ребенка, выделяется приоритетное направление работы с ним дефектолога (одно или несколько), которое служит основой для построения коррекционной программы

Тематическое планирование коррекционного курса

№	Разделы	1	1 дополни тельный	2	3	4
	Диагностика	6	6	6	6	6
1	Совершенствование движений и сенсомоторного развития	5	5	5	5	5
2	Формирование интеллектуальных умений (операции анализа, сравнения, обобщения, выделение существенных признаков и закономерностей)	10	10	10	10	10
3	Развитие внимания (устойчивость, концентрация, повышение объема, переключение, самоконтроль и т.д.)	5	5	5	5	5
4	Развитие памяти (расширение объема, устойчивость, формирование приемов запоминания, развитие смысловой памяти)	10	10	10	10	10
5	Развитие восприятия (пространственного, слухового, зрительного), воображения и моторики	15	15	15	15	15
6	Развитие речи (чтение, письмо, моторная артикуляция)	15	15	17	17	17
	Итого	66	66	68	68	68

Описание материально-технического обеспечения образовательного процесса

Учебно-методическое:

- демонстрационный материал по предметам;
- игровые пособия по предметам;
- дидактический раздаточный материал для обеспечения разделов программы;
- учебные пособия по развитию устной и письменной речи, математических представлений, учебные тетради по предметам;
- детская литература;
- методическое сопровождение к материалу.

Материально-техническое:

- индивидуальный раздаточный стимульный материал для подгрупповой диагностики;
- демонстрационный материал – репродукции картин художников, дорожные знаки, макет часов со стрелками и т.п.;
- доска с магнитными держателями;
- фланелеграф;
- мультимедиа проектор и экран;
- переносные носители информации;
- наборы конструкторов (строительный материал разной формы и цвета);

- плоскостные крупные геометрические фигуры разной формы (мозаика);
- значительное количество расходного материала для изобразительной деятельности (гуашь, акварель, бумага форматов А3 и А4, баночки для воды, кисточки разной толщины), цветные карандаши и фломастеры;
- мягкие игрушки и куклы среднего размера, пальчиковые куклы;
- маски животных и сказочных персонажей, аксессуары для создания игрового образа;
- материал для лепки;
- защитные клеенки на столы;
- тетради для записей;
- индивидуальные полиуретановые коврики.

Методическое и дидактическое обеспечение

1. Бабкина Н.В. Интеллектуальное развитие младших школьников с задержкой психического развития. Пособие для школьного психолога. М., 2006 (в пособии представлена программа по активизации познавательной деятельности со стимульным материалом и поурочным планированием).
2. Бабкина Н.В. Оценка готовности к школьному обучению детей с задержкой психического развития. М., 2015. (в пособии представлен комплекс методик для дифференцированной оценки готовности к школе детей с ЗПР, раскрыты основные направления и содержание коррекционно-развивающей помощи).
3. Венгер Л.А., Венгер А.Л. Домашняя школа мышления. Пособие. М., 2010.
4. Вильшанская А.Д., Прилуцкая М.И., Протченко Е.М. Психолого-медико-педагогический консилиум в школе: Взаимодействие специалистов в решении проблем ребенка. Пособие. М., 2012.
5. Диагностика и коррекция задержки психического развития у детей / под ред. С.Г. Шевченко. М., 2004.
6. Косымова А.Н. Коррекция представлений об окружающем мире у детей с нарушениями интеллекта // Дефектология – 2006.- №5.
7. Семаго, Н.Я. Методика формирования пространственных представлений у детей дошкольного и младшего школьного возраста. Практическое пособие. М., 2007.
8. Тригер Р.Д. Программы для специальных (коррекционных) общеобразовательных школ и классов VII вида. Начальные классы. Подготовительный класс. М.:Парадигма, 2012.

**Муниципальное бюджетное общеобразовательное учреждение
«Средняя общеобразовательная школа №46» г. Белгорода**

«Рассмотрено»
на заседании ППк
МБОУ СОШ №46
Протокол №1 от 31.08.2020 г.

«Принято»
решением педагогического
совета МБОУ СОШ №46
Протокол №1 от 31.08.2020 г.



«Утверждено»
директор МБОУ СОШ №46
О.Ф. Критченко
Приказ от 31.08.2020 г. №391

Приложение
к адаптированной основной образовательной программе
начального общего образования обучающихся с задержкой психического развития
(вариант 7.2)

Рабочая программа
курса внеурочной деятельности
«Курс коррекционно-развивающих занятий
с учителем-логопедом»
(коррекционно-развивающая область)
1-4 классы
Срок освоения 5 года

Пояснительная записка

Рабочая программа курса внеурочной деятельности «Коррекционно-развивающие занятия с учителем-логопедом» разработана в соответствии с нормативными документами:

- положениями Федерального закона от 29 декабря 2012 года № 273-ФЗ «Об образовании в Российской Федерации» (в действующей редакции);
- требованиями Федерального государственного образовательного стандарта начального общего образования обучающихся с ограниченными возможностями здоровья (утв. приказом Министерства образования и науки РФ от 19 декабря 2014 г. N 1598)
- адаптированной основной образовательной программе начального общего образования обучающихся с задержкой психического развития (вариант 7.2) МБОУ СОШ №46.

Курс коррекционно-развивающих логопедических занятий является обязательным для реализации. Он направлен на коррекцию различных недостатков речевого развития у школьников, получающих образование в соответствии с требованиями ФГОС НОО обучающихся с ОВЗ и АООП НОО обучающихся с ОВЗ (вариант 7.2). Логопедическая работа с обучающимися нацелена на удовлетворение их особых образовательных потребностей, обозначенных в указанных документах.

Целевая аудитория: обучающиеся 1-4 классов с ЗПР, испытывающие трудности в освоении основной общеобразовательной программы начального общего образования и нуждающиеся в организации специальных условий обучения с учётом особых образовательных потребностей.

Цель: преодоление нарушений устной и письменной речи и коррекция навыков письма и чтения.

Задачи:

1. Осуществление диагностики, определение путей профилактики и координации психических нарушений.
2. Подбор, систематизация и совершенствование приемов и методов работы дефектолога в соответствии с программным содержанием.
3. Всестороннее развитие всех психических процессов с учетом возможностей, потребностей и интересов школьников

Общие задачи курса:

- постановка, автоматизация, дифференциация звуков речи;
- формирование правильного речевого дыхания;
- восполнение пробелов в формировании фонематических процессов;
- обогащение словаря, его расширение и уточнение;
- коррекция недостатков грамматического строя речи;
- развивать фразовую и связную речь;
- улучшение возможностей диалогической и формирование монологической речи;
- совершенствование коммуникативной функции речи; использование мимики и жестов в общении;
- совершенствовать координацию мелких движений пальцев рук и кистей, а также общей моторики;
- повышение мотивации речевого общения;
- обогащение речевого опыта;
- профилактика и коррекция нарушений чтения и письма.

Обозначенные задачи конкретизируются следующим образом:

- устранение недостатков звукопроизношения (коррекция нарушенных звуков, их автоматизация и дифференциация в слогах, словах и предложениях);
- введение поставленных звуков в самостоятельную речь;
- расширение пассивного и активного словаря словами-предметами, действиями, признаками, синонимами и антонимами, обобщающими словами (житейские обобщения);
- формирование представлений о звуко-слоговом и звуко-буквенном составе слова;

- формирование представлений о гласных как слогообразующих звуках;
- работа над слоговой структурой слова (с постепенным усложнением звукового состава слогов: прямые, открытые, закрытые, со стечением и т.п.);
- уточнение представлений об артикуляции звуков различных фонетических групп;
- соотнесение звуков и букв, составление и прочтение графических схем слов;
- профилактика нарушений письма и чтения с помощью работы над звуко-буквенным и слоговым анализом и синтезом;
- уточнение флексийного словоизменения, форм множественного числа, простых случаев суффиксального и префиксального словообразования;
- умение слушать вопрос учителя и отвечать на него;
- включение в речь общепринятых форм речевого этикета.

Общая характеристика и коррекционно-развивающее значение курса

Курс коррекционно-развивающих логопедических занятий - подводящий учащихся к осознанию цели и ситуации речевого общения, адекватному восприятию звучащей и письменной речи, пониманию информации разной модальности, содержащейся в предъявляемом тексте, а также передачи его содержания по вопросам и самостоятельно. В свою очередь содержание курса является базой для усвоения общих языковых и речевых закономерностей в начальной и основной школе, представляет собой значимое звено в системе непрерывного изучения родного языка. Специфика курса заключается в его тесной взаимосвязи со всеми учебными предметами, особенно с русским языком и литературным чтением. Эти два предмета представляют собой единую образовательную область, в которой изучение русского языка сочетается с обучением чтению и первоначальным литературным образованием.

Содержание работы по данной рабочей программе тесно связано с содержанием школьной программы по русскому языку и чтению. Содержание коррекционной работы условно делится на несколько этапов. Этапы коррекционного обучения, темы логопедических занятий или количество часов для повторения, могут быть изменены, если это необходимо для данной группы учащихся.

Перед началом логопедической работы организуется проведение обследования. При обследовании выявляется, какой из компонентов языковой системы нарушен. Результаты обследования отражаются в специально разработанной речевой карте. Исходя из результатов обследования, планируется дальнейшая коррекционная работа. Логопедическая работа должна начинаться как можно раньше, быть четко спланирована и организована.

Одной из важнейших задач начального образования в соответствии с ФГОС НОО является обеспечение условий для индивидуального развития всех учащихся, в особенности тех, кто в наибольшей степени нуждается в специальных условиях обучения — детей с задержкой психического развития.

Рабочая программа курса коррекционно-развивающих логопедических занятий (вариант 7.2) адресована обучающимся с ЗПР, которые характеризуются уровнем развития несколько ниже возрастной нормы. Поскольку у данной категории обучающихся может быть специфическое расстройство чтения, письма, арифметических навыков (дислексия, дисграфия, дискалькулия), а так же выраженные нарушения внимания и работоспособности, нарушения со стороны двигательной сферы, препятствующие освоению программы в полном объеме. У большинства обучающихся с ЗПР наблюдаются нарушения как импрессивной, так и экспрессивной речи, недостаточность не только спонтанной, но и отражённой речи. Импрессивная речь характеризуется малой дифференцированностью речеслухового восприятия, неразличением смысла отдельных слов, тонких оттенков речи. Экспрессивной речи этих детей свойственны нарушения звукопроизношения, бедность словарного запаса, недостаточная сформированность грамматического строя, наличие грамматических стереотипов, аграмматизмов, речевая инактивность. Нарушения связной речи у детей с ЗПР проявляются в значительных трудностях пересказа и при составлении различных видов рассказов. Детям доступен пересказ лишь небольших объемов текста, при этом уменьшается количество смысловых

звеньев, нарушаются связи между отдельными предложениями текста, типичны неоправданные повторы и паузы. Все это сочетается с недостаточной сформированностью системы произвольной регуляции, основных мыслительных операций, знаково-символической функции мышления, разнообразными нарушениями и/или дефицитами развития психофизических функций (дисфункциями): ослабленной памятью, плохой концентрацией и распределением внимания, недостаточной сформированностью пространственных представлений, зрительно-моторной координации и пр.).

Таким образом, для учащихся с ЗПР, имеющие нарушения в устной и письменной речи, должна предоставляться специально организованная логопедическая помощь.

В соответствии с психологическими заключениями и рекомендациями ПМПК, по результатам диагностики разработаны программы логопедических занятий учителем логопедом. Рабочая программа разработана с учетом специфики детей с ЗПР, тем самым обеспечивая коррекцию нарушений развития.

Курс коррекционно-развивающих логопедических занятий распространяется на всех учеников начального общего образования обучающихся с 1-4 классы (вариант 7.2), кому была рекомендована, по результатам ПМПК, индивидуальная или групповая работа. Данная программа рассчитана на весь период обучения ребенка с ЗПР.

«Курс коррекционно-развивающих занятий с учителем-логопедом» состоит из диагностического и коррекционного блока. Для реализации диагностического блока используются рекомендации и методический материал, представленные в руководствах Г. В. Чиркиной, О.Е. Грибовой, Р.И. Лалаевой, О.Б. Иншаковой, О. А. Ишимовой и др.

В логопедическом обследовании первоклассников оцениваются: звукопроизношение, состояние фонематических процессов и слоговой структуры слова, словарный запас, грамматический строй речи, связное высказывание, а также неречевые процессы, характеризующие готовность к овладению письмом (повторение ритмов, праксис позы, зрительно-моторная координация, пространственная ориентировка). Для выбора наиболее эффективных способов коррекции имеющихся нарушений учитель-логопед ориентируется на общий уровень познавательного развития ребенка, а также на возможности произвольной регуляции. При их низком уровне групповые занятия будут малоэффективны, приоритет должен быть отдан индивидуальной (в крайнем случае, подгрупповой) форме.

При организации первичной диагностики учителю-логопеду рекомендуется подбирать речевой материал, в определенной мере соотносясь с запланированными для изучения лексическими темами. Не представляется целесообразным использовать условно-уровневую оценку, нередко рекомендуемую в методических разработках, поскольку она не позволит фиксировать и оценивать происходящие незначительные изменения. Более правильно отразить конкретные результаты диагностики в протоколе и в конце учебного года повторить задания с тем же самым речевым материалом. В разделе «Планируемые результаты» предложен возможный алгоритм построения логопедического мониторинга.

Место коррекционного курса в учебном плане

Коррекционно-развивающая область, согласно требованиям Стандарта, является обязательной частью внеурочной деятельности и представлена фронтальными и индивидуальными коррекционно-развивающими занятиями учителя-логопеда. Коррекционно-развивающие занятия могут проводиться в индивидуальной и групповой форме и относятся к внеурочной деятельности.

Время, отведённое на внеурочную деятельность, не учитывается при определении максимально допустимой недельной нагрузки обучающихся.

Программа рассчитана на 2 часа занятий, 33 учебных недели в 1 и 1 дополнительном классе, 2 часа при 34 неделях во 2 – 4 классах. Форма организации коррекционных занятий: индивидуальная и подгрупповая.

Длительность коррекционно-развивающих занятий растёт постепенно: 25-30 минут в 1 и 1 дополнительном классах, и 40 минут, начиная со 2 класса.

Описание ценностных ориентиров содержания коррекционного курса -

«Курс коррекционно-развивающих занятий с учителем-логопедом» представляет очень большую ценность для преодоления недостатков не только речевого, но и общего развития ребенка с ЗПР. Его значимость определяется важностью речи для всех аспектов

жизнедеятельности школьника. Отставание при ЗПР касается всех сфер психики, проявляется сниженной обучаемостью, что и требует создания специальных условий для преодоления особых образовательных потребностей.

Достижение планируемых образовательных результатов у обучающихся с ЗПР нередко дополнительно затрудняют нарушение письма (дисграфия), реже – чтения (дислексия). Но даже при отсутствии дисграфии навыки письма формируются у данной группы детей с большим трудом, отмечается высокая вероятность формирования дизорфографии. У отдельных школьников могут наблюдаться нарушения темпо-ритмической стороны речи. Кроме перечисленных расстройств для детей с ЗПР типичны недостатки всех сторон речи: снижена речевая активность, выражена бедность и однообразие словаря, присутствуют трудности словообразования и словоизменения. Недоразвитие аналитико-синтетической деятельности проявляется в затруднениях при выполнении языкового анализа (фонематического, звуко-слогового, выделения слов в предложениях). Существенно страдают планирующая, регулирующая, обобщающая и опосредствующая (т.е. все познавательные) функции речи.

Предполагается, что логопедические занятия, реализуемые во внеурочной деятельности, будут способствовать коррекции этих недостатков и уменьшению обусловленных ими учебных трудностей.

В описании особенностей речевого развития детей с ОВЗ многие специалисты и учёные (Р.Д. Триггер, Н.А.Цыпина, С.Г.Шевченко, Е. В. Мальцева, Н. Ю. Борякова и др.) констатируют у них смазанную, недостаточно отчетливую речь, что связано с малой подвижностью артикуляционного аппарата, частые нарушения звукопроизношения, недоразвитие фонематического слуха, отсутствие практических речевых обобщений, бедность и слабую дифференцированность словаря, слабость регулирующей функции речи.

У большинства обучающихся с ЗПР наблюдаются нарушения как импрессивной, так и экспрессивной речи, недостаточность не только спонтанной, но и отражённой речи.

Импрессивная речь характеризуется малой дифференцированностью речеслухового восприятия, неразличением смысла отдельных слов, тонких оттенков речи.

Экспрессивной речи этих детей свойственны нарушения звукопроизношения, бедность словарного запаса, недостаточная сформированность грамматического строя, наличие грамматических стереотипов, аграмматизмов, речевая инактивность. Нарушения связной речи у детей с ЗПР проявляются в значительных трудностях пересказа и при составлении различных видов рассказов. Детям доступен пересказ лишь небольших объемов текста, при этом уменьшается количество смысловых звеньев, нарушаются связи между отдельными предложениями текста, типичны неоправданные повторы и паузы. Все это сочетается с недостаточной сформированностью системы произвольной регуляции, основных мыслительных операций, знаково-символической функции мышления, разнообразными нарушениями и/или дефицитами развития психофизических функций (дисфункциями): ослабленной памятью, плохой концентрацией и распределением внимания, недостаточной сформированностью пространственных представлений, зрительно-моторной координации и пр.).

«Курс коррекционно-развивающих занятий с учителем-логопедом» способствует не только речевому развитию, но и коррекции указанных нарушений, совершенствованию познавательной деятельности и системы произвольной регуляции, удовлетворению общих и специфических образовательных потребностей.

При реализации данного курса учитель-логопед выполняет общие рекомендации, удовлетворяющие специфические образовательные потребности обучающихся по варианту 7.2. Новый материал преподносится предельно развернуто, обучающимся предлагаются предписания (алгоритм), определяющий порядок их действий.

Также задействуются различные анализаторы при изучении звуков и буквы: слуховой, зрительный, кинестетический (написание букв в воздухе, принятие телесной позы, сходной с изучаемой буквой, написание букв на шершавой поверхности: песок, манка, поиск буквы в «зашумленном» изображении).

Усиливается возможность практического оперирования предметами, а также реализации собственных действий: прохлопывание, выкладывание графических схем фишками, полосками, кубиками, выполнение шагов при прослушивании предложений и

определении в нем количества слов, работа с разрезной азбукой, слоговыми таблицами, абакон и пр.

В ход занятий включаются задания и упражнения, способствующие стимулированию познавательной активности, развитию мыслительных операций на речевом материале (выделение четвертого лишнего, установление закономерности, ребусы, анаграммы и др.) с учетом достигнутого уровня познавательной деятельности (при низком уровне задания предлагаются только на иллюстративном материале).

Пройденный материал систематически повторяется для автоматизации навыка, упрочения связей между языковыми единицами, используя приемы актуализации имеющихся знаний (визуальная опора, памятка).

Применяемый словарный материал уточняется, пополняется и расширяется путем соотнесения с предметами, явлениями окружающего мира при активном использовании Internet ресурса. Детей учат находить самостоятельно необходимую информацию, прибегая к нескольким источникам (словарь, интернет, энциклопедия) (выполнимо только для обучающихся с наиболее высоким для имеющегося нарушения уровнем сформированности системы произвольной регуляции и познавательного развития).

Предусматривается пошаговость при формировании учебного действия, навыка. Например, звуко-буквенный анализ начинается с выделения звуков и лишь потом используется моделирование звукового состава слова (с последующим декодированием).

Сначала учащиеся последовательно выделяют звуки в слове на основе громкого проговаривания. При этом они соотносят количество выделенных звуков с графической схемой звукового состава слова (сопровождая движением, следя глазами). Затем учащиеся последовательно выделяют звуки в слове на основе громкого проговаривания. При этом они соотносят количество выделенных звуков с графической схемой звукового состава слова и заполняют ее условными значками-фишками.

Далее дети самостоятельно выкладывают схемы из фишек и вычерчивают их на доске цветными мелками, при этом количество звуков остается заданным незакрашенной схемой. Далее самостоятельно рисуют схему и закрашивают в соответствии со звуковым анализом. Учитель-логопед использует дозированную помощь, учит детей обращаться за помощью, осознавать возникновение трудности.

Настоятельно рекомендуется по возможности облегчать техническую сторону выполнения заданий на самостоятельное письмо по образцу (письмо в тетрадях с разлиновкой «сетка», обозначение точками интервалов между буквами, слогами; обводка пунктирных изображений букв, слогов, слов, то или иное обозначение, в т.ч. обыгрывание верхней и нижней границ строки «пол» и «потолок» и т.п.). Технические недочеты могут становиться объектом критики лишь в том случае, когда ученик не старается выполнить задание правильно.

Обучающиеся, которым рекомендовано обучение по варианту 7.2, нуждаются также в том, чтобы на занятиях учитель-логопед: – просил детей проговаривать совершаемые действия в «громкой речи»: «Я пишу...(петлю, палочку, букву)», «Я составляю схему слова», «Я придумываю предложение» и т.п. Если ученик затрудняется это сделать самостоятельно, то можно использовать сопряженное проговаривание, затем отраженное с постепенным переходом к самостоятельному высказыванию; –понятно объяснял детям и периодически задавал им вопросы о цели выполняемых действий: «Зачем мы делим слово на слоги?» –«Чтобы хорошо слышать звуки», «Зачем нам надо четко слышать звук?» – «Чтобы найти нужную букву», «Что будет, если написать не ту букву?» –«Получится другое слово» и т.п.; –постоянно напоминал-проговаривал способ правильного написания тех или иных букв, подбирал понятные сравнения, наглядно демонстрировал роль правильного выбора буквы, предупреждал ошибки, создавал и поддерживал положительный эмоциональный настрой.

По окончании учебного года учитель-логопед проводит повторное диагностическое обследование по направлениям: –обследование звукопроизношения; – обследование состояния звуко-слогового и звуко-буквенного анализа слов; – обследование лексической стороны речи; – обследование грамматического строя речи; –обследование связной речи; – обследование письменных умений (написание букв, слогов, слов с простой слоговой структурой); –обследование читательских умений (чтение букв, слогов, трех- и четырехбуквенных слов).

Календарно-тематическое планирование по годам обучения осуществляется с учетом предполагаемых результатов образования. К ним относятся не только показатели собственно речевого развития, но и многие другие. Курс «коррекционно-развивающие занятия с учителем-логопедом» чрезвычайно важен для сферы жизненной компетенции, формирование которой является генеральной целью программы коррекционной работы.

Планируемые результаты освоения курса коррекционно-развивающих логопедических занятий

Личностные результаты должны отражать:

- 1) осознание себя как ребёнка;
- 2) формирование целостного, социально ориентированного взгляда на мир в его органичном единстве природной и социальной частей.
- 3) овладение начальными навыками адаптации в динамично изменяющемся и развивающемся мире;
- 4) овладение социально-бытовыми умениями, используемыми в повседневной жизни;
- 5) владение навыками коммуникации и принятыми ритуалами социального взаимодействия
- 6) развитие навыков сотрудничества со взрослыми.

Предметные результаты:

По окончании 1 и 1 дополнительного класса:

- учащиеся должны различать звуки на слух и в произношении;
- анализировать слова по звуковому составу;
- определять количество слогов в слове по количеству гласных, делить слова на слоги, переносить части слова при письме;
- различать гласные и согласные, глухие и звонкие согласные, свистящие, шипящие и аффрикаты, гласные ударные и безударные;
- списывать рукописный и печатный текст целыми словами и словосочетаниями;
- учащихся должны соблюдать в повседневной жизни нормы речевого этикета и правила устного общения (умение слышать, точно реагировать на реплики, поддерживать разговор);
- учащихся должны формулировать несложные выводы, основываясь на тексте.

По окончании 2 класса:

- учащиеся должны различать предложение, словосочетание, слово;
- анализировать слова по звуковому составу;
- составлять предложения, выделять предложения из речи и текста, восстанавливать нарушенный порядок слов в предложении;
- подбирать группы родственных слов (несложные случаи); разбирать слово по составу (несложные случаи);
- писать под диктовку предложения и тексты;
- правильно читать вслух целыми словами;
- соблюдать паузы между предложениями, логическое ударение, необходимую интонацию;
- отвечать на вопросы по прочитанному;
- высказывать своё отношение к поступку героя, событию;
- пересказывать текст по плану с помощью учителя, несложные по содержанию тексты – самостоятельно.
- устно рассказывать на темы, близкие их интересам.

По окончании 3 класса:

- производить звукобуквенный анализ и синтез слов;
- дифференцировать звуки по акустическому сходству;
- подбирать к слову родственные слова;
- владеть навыками словообразования и словоизменения;
- подбирать синонимы и антонимы к различным частям речи;
- дифференцировать предлоги и приставки;
- составлять распространенные предложения;
- определять тему рассказа, последовательность и связность предложений в тексте;
- составлять план связного высказывания.

По окончании 4 класса:

- должна быть создана основа для продуктивного усвоения правил правописания, связанных с полноценными представлениями о морфологическом составе слова (безударные гласные, проверяемые ударением, приставки, сложные слова, изменение имён прилагательных по родам, числам, падежам в зависимости от существительных);
- учащиеся должны уметь характеризовать звуки русского и родного языков: гласные ударные/безударные; согласные твёрдые/мягкие, парные/непарные твёрдые и мягкие; согласные звонкие/глухие, парные/непарные звонкие и глухие;
- учащиеся должны различать родственные (однокоренные) слова и формы слова;
- учащиеся должны находить в словах окончание, корень, приставку, суффикс;
- учащиеся должны находить главные и второстепенные (без деления на виды) члены предложения;
- учащиеся должны соблюдать в повседневной жизни нормы речевого этикета и правила устного общения (умение слышать, точно реагировать на реплики, поддерживать разговор);
- учащиеся должны пересказывать текст подробно и сжато, устно и письменно;
- сопоставлять и обобщать содержащуюся в разных частях текста информацию;
- составлять на основании текста небольшое монологическое высказывание, отвечая на поставленный вопрос.

Содержание курса

Коррекционная работа делится на два этапа:

Подготовительный этап (1 и 1 подготовительный классы):

Цель: развитие и совершенствование сенсомоторных функций, психологических предпосылок и коммуникативной готовности к обучению.

I этап:

коррекция дефектов произношения;
 формирование полноценных фонетических представлений (на базе развития фонематического восприятия) и совершенствование звуковых обобщений в процессе упражнений в звуковом анализе и синтезе.

II этап:

уточнение значений имеющихся у детей слов и дальнейшее обогащение словарного запаса

1. путём накопления новых слов, относящихся к различным частям речи;
2. за счёт развития у детей умения активно пользоваться различными способами словообразования;
3. уточнение, развитие и совершенствование грамматического оформления речи.

III этап:

совершенствование предложений различных синтаксических конструкций, различных видов текстов

Основной этап (2-4 классы)

Коррекционная работа ведется в трех основных направлениях:

1. На фонетическом уровне;
2. На лексико - грамматическом уровне;
3. На синтаксическом уровне.

Коррекция недостатков звукопроизношения и введение исправленных звуков в устную речь.

Этот раздел направлен на развитие артикуляционной моторики, на исправление нарушений звукопроизношения, а также уточнение правильной артикуляции смешиваемых звуков. Данный раздел реализуется на индивидуальных занятиях, либо в малой группе у детей со сходным нарушением звукопроизношения. Работа по темам данного раздела может продолжаться от двух месяцев до учебного года в зависимости от преодоления нарушений звукопроизношения и сроков автоматизации поставленных звуков в речи.

Звуко-слоговой и звуко-буквенный состав слова и профилактика нарушений письма и чтения.

Этот раздел направлен на уточнение и коррекцию артикуляционных укладов речевых звуков, обучение умениям фонематического анализа и синтеза; формирование представлений о слоговой структуре слова, о слогах разных типов, выработку навыков слогового анализа и синтеза; уточнение знаний о буквах русского языка, их связи со звуками и выработка навыков дифференциации букв.

Содержание данного раздела реализуется на индивидуальных и групповых логопедических занятиях.

Дифференциация звуков по акустико-артикуляционным признакам и преодоление нарушений письма и чтения (уточнение представлений о звуках, сходных по звучанию и артикуляции: согласных звонких-глухих, твердых-мягких, парных гласных; формирование навыков их различения и соотнесения с соответствующими буквами в разных языковых единицах – слогах, словах, предложениях; выработка и закрепление навыков обозначения мягкости на письме).

Развитие лексической стороны речи и профилактика нарушений письма и чтения (активизация и обогащение словаря; уточнение представлений о смысловой роли различных лексических единиц в составе связного высказывания; формирование навыков и умений адекватного отбора слов различных грамматических категорий в соответствии с темой высказывания; профилактика смысловых ошибок при чтении и письме).

Диагностика и формирование грамматического строя устной речи и коррекция его недостатков (формирование представлений о смысловых и грамматических характеристиках текста, предложения, словосочетания; обучение умениям конструирования предложений в соответствии с грамматическими нормами; формирование и коррекция навыков словоизменения и словообразования).

Связная речь (повышение мотивации говорения; развитие и коррекция навыков диалогической речи; формирование умений устного монологического высказывания).

Коррекция диалогической и формирование монологической форм речи, развитие коммуникативной функции речи. Данный раздел предусматривает активизацию мотивационного компонента речевой коммуникации школьников; развитие и коррекцию навыков диалогической речи; формирование умений устного монологического высказывания. Работа проводится на групповых логопедических занятиях, навыки ведения диалога, создания устного монологического высказывания используются на уроках и внеурочной деятельности.

Тематическое планирование

1 класс		
1	Развитие речи и речемыслительной деятельности по лексическим темам. Звуки и буквы	60
1 дополнительный класс		
2	От буквы к слогу. Упрочение звуко-буквенных связей, формирование стабильного графического образа буквы, узнавание буквы в контексте слога	60
2 класс		
3	Текст. Предложение. Слово	4
4	Звуко-буквенный и слоговой состав слова. Звуки гласные. Буквы, сходные по написанию	26
5	От слога к слову. Автоматизация слогослияния	32
3 класс		
6	Текст. Предложение. Слово	5
7	Звуко-буквенный и слоговой состав слова	22
8	Морфемный состав слова	10
9	Читаю словами. Слогослияние. Автоматизация навыка чтения слов различной слоговой структуры	23
4 класс		
10	Слово. Словосочетание. Предложение. Текст	9
11	Звуко-буквенный и слоговой состав слова	8
12	Текст. Предложение. Слово	14

Описание материально-технического обеспечения

Школьная парта

Стул ученический регулируемый по высоте

Стол письменный (учительский)

Стул (учительский)

Персональный компьютер

Мультимедиа проектор + экран (настенный)

Печатное устройство

Тетради, ручки, карандаши.

Материал для формирования кинестетического образа букв (природный материал, наждачная бумага, палочки, шнур, пластилин и т.п.).

Сигнальные карточки.

Разноцветные фишки, полоски для составления схем.

Разнообразный демонстрационный материал.

Серии сюжетных картин.

Логопедическое зеркало.

Методические пособия для учителя:

1. О.А. Ишимова Логопедическое сопровождение учащихся начальных классов. Письмо. Программно-методические материалы: учебное пособие для общеобразовательных организаций /О.А.Ишимова, С.Н, Шаховская, А.А. Алмазова. – 2-е изд. - М.: Просвещение, 2018.

2. О.А. Ишимова Логопедическое сопровождение учащихся начальных классов. Чтение: прог.-метод. материалы: пособие для учителя/О.А. Ишимова. - М.: Просвещение, 2014.

3. В.П. Канакина Русский язык. 1 класс: Учеб. для общеобразоват. организаций с приложением на электрон. носителе /В.П. Канакина, В.Г. Горецкий. – 8-е изд., испр. – М.: Просвещение, 2016

4. В.П. Канакина Русский язык. 2 класс: Учеб. для общеобразоват. организаций с приложением на электрон. носителе В 2 ч. / В.П. Канакина, В.Г. Горецкий. – 6-е изд., испр. – М.: Просвещение, 2016

5. В.П. Канакина Русский язык. 3 класс: Учеб. для общеобразоват. организаций с приложением на электрон. носителе. В 2 ч. / В.П. Канакина, В.Г. Горецкий. – 6-е изд., испр. – М.: Просвещение, 2016

6. В.П. Канакина Русский язык. 4 класс: Учеб. для общеобразоват. организаций с приложением на электрон. носителе. В 2 ч. / В.П. Канакина, В.Г. Горецкий. – 8-е изд., – М.: Просвещение, 2018.

Методические пособия для ученика:

1. О.А. Ишимова, А.А. Алмазова Развитие речи. Письмо. Тетрадь – помощница. Пособие для учащихся начальных классов общеобразовательных организаций. - М.: Просвещение, 2017

2. О.А. Ишимова, Чтение. От буквы к слогу и словам. Тетрадь – помощница. Учебное пособие для учащихся начальных классов общеобразовательных организаций - М.: Просвещение, 2018.

3. О.А. Ишимова, Чтение. От слога к слову. Тетрадь – помощница. Учебное пособие для учащихся начальных классов общеобразовательных организаций 3-е издание. - М.: Просвещение, 2018.

4. О.А. Ишимова, Чтение. Читаю и понимаю. Тетрадь – помощница. Учебное пособие для учащихся начальных классов общеобразовательных организаций. 3-е издание. - М.: Просвещение, 2018.

5. О.А. Ишимова, Чтение. Читаю словами. Тетрадь – помощница. Учебное пособие для учащихся начальных классов общеобразовательных организаций - М.: Просвещение, 2018.

6. О.А. Ишимова Е.В. Дерябина Письмо. Различаю гласные звуки. Правильно пишу. Тетрадь помощница. Учебное пособие для учащихся начальных классов общеобразовательных организаций. 2-е издание. - М.: Просвещение, 2018.

7. О.А. Ишимова Н.Н. Алипченкова Письмо. Различаю твёрдые и мягкие согласные звуки. Обозначаю мягкость согласных. Учебное пособие для учащихся начальных классов общеобразовательных организаций. - М.: Просвещение, 2016.

8. О.А. Ишимова Е.Х. Заббарова Письмо. Различаю звонкие и глухие согласные звуки. Правильно пишу. Учебное пособие для учащихся начальных классов общеобразовательных организаций. 2-е издание. - М.: Просвещение, 2018.

9. О.А. Ишимова В.Д. Подотыкина Письмо. Различаю твёрдые и мягкие согласные звуки. Правильно пишу. Учебное пособие для учащихся начальных классов общеобразовательных организаций. - М.: Просвещение, 2016.

10. О.А. Ишимова И.Е. Юсов Письмо. Понимаю и различаю текст, предложение, слово. Учебное пособие для учащихся начальных классов общеобразовательных организаций. 2-е издание. -М.: Просвещение, 2018.

11. Л.Н. Ефименкова Коррекция ошибок, обусловленных несформированностью фонематического слуха. Выпуск 2. Часть 1. Дифференциация гласных

12. Л.Н. Ефименкова Коррекция ошибок, обусловленных несформированностью фонематического слуха. Выпуск 2. Часть 3. Дифференциация свистящих, шипящих, аффикат, Л-Р 13. Л.Н. Ефименкова Коррекция устной и письменной речи учащихся начальной классов. – М.:Национальный книжный центр, 2015